

海上保安統計年報

自 平成25年1月1日
至 平成25年12月31日

第 64 卷



海 上 保 安 庁

凡 例

- 1 各統計は、平成25年1月1日から同年12月31日までの状況を海上保安庁の業務資料に基づいて作成したものである。
- 2 海上保安（監）部署名のうち、左上寄りに記載されたものは海上保安（監）部、海上保安航空基地、その右下に記載されたものは、それぞれ当該海上保安（監）部に所属する海上保安署・分室を示す。
- 3 海上保安（監）部欄と所属の海上保安署欄に記載された実績等を示す計数は、それぞれ別掲である。
- 4 国名中（ ）を付したものは、平成25年末において、我が国が国家承認していないことを示す。
- 5 第一部 警備統計において

(1) 罪種区分の分類は、次の基準による。

海事関係法令 ア 船舶法関係法令 — 船舶法、小型船舶の登録等に関する法律、小型漁船の総トン数の測度に関する政令、漁船法

イ 船舶安全法関係法令 — 船舶安全法、同法施行規則、危険物船舶運送及び貯蔵規則

ウ 船員法

エ 船舶職員及び小型船舶操縦者法

オ 港則法（第24条を除く。）

カ 海上交通安全法

キ その他 — 海上運送法、内航海運業法、港湾運送事業法、航路標識法、港湾法、水先法、昭和20年勅令第542号ポツダム宣言ノ受諾ニ伴ヒ発スル命令ニ関スル件ニ基ク航海ノ制限等ニ関スル件（昭和20年運輸省令第40号）、漁港漁場整備法（ただし、第39条第1項のうち汚水の放流及び汚物の放棄に関する規定及び同条第5項第2号を除く。）、海岸法（ただし、第8条の2第1項第2号及び第3号並びに第37条の6第2号及び第3号を除く。）

漁業関係法令 漁業法、水産資源保護法、臘虎臘豚獸獵獲取締法、外国人漁業の規制に関する法律、その他の漁業関係法令（都道府県漁業調整規則にあっては、有害物の遺棄又は漏せつの禁止の条項を除く。）

出入国関係法令 出入国管理及び難民認定法、外国人登録法

銃器・薬物関係法令 次に掲げる銃器関係法令及び薬物関係法令をあわせた法令をいう。

ア 銃砲刀剣類所持等取締法、火薬類取締法

イ 覚せい剤取締法、麻薬及び向精神薬取締法、あへん法、大麻取締法、国際的な協力の下に規制薬物に係る不正行為を助長する行為等の防止を図るための麻薬及び向精神薬取締法等の特例等に関する法律、刑法（第2編第14章に限る。）

海上環境関係法令 次に掲げる海上公害関係法令とその他の海上環境関係法令をあわせた法令をいう。

ア 海上公害関係法令 ー 人の健康に係る公害犯罪の処罰に関する法律、海洋汚染等及び海上災害の防止に関する法律、港則法（第24条に限る。）、都道府県漁業調整規則（有害物の遺棄又は漏せつの禁止の条項に限る。）、廃棄物の処理及び清掃に関する法律、水質汚濁防止法、港則法（第37条の3第1項及び第56条の2第1項に限る。）、漁港漁場整備法（第39条第5項第2号に限る。）、その他の海上公害関係法令

イ その他の海上環境関係法令 ー 自然公園法、自然環境保全法、鳥獣の保護及び狩猟の適正化に関する法律、海岸法（第8条の2第1項第3号及び第37条の6第1項第3号に限る。）、絶滅のおそれのある野生動植物の種の保存に関する法律

その他の法令 刑法及び上掲各関係法令を除いた法令

(2) 件数は、原則として被疑者が数罪を犯している場合は、その罪の数とし、人員は各被疑者が主目的として犯した罪又は最も重い罪（罪の軽重比較困難なときは犯情による。）につき計上した。

(3) 船舶の用途区分は、次のとおりである。

旅客船 海上運送法に定める旅客定期及び旅客不定期航路事業の用に供する船舶（カーフェリーを除く。）をいう。

カーフェリー 旅客船であって、自動車を輸送する設備を有する船舶をいう。

貨物船 もっぱら貨物の輸送に従事する船舶（海上運送法に定める自動車航走貨物定期航路事業の用に供する船舶を含む。）をいう。

タンカー 貨物積載のためのタンク構造を有する船舶であって原油・重油・潤滑油・軽油等の油類又は、LPG・LNG等の液化ガス等の引火性の液体及びガスを運搬するものをいい、タンク船・はしけをも含む。

廃棄物排出船 海洋汚染等及び海上災害の防止に関する法律第11条の規定により、海上保安庁長官の登録を受けた船舶をいう。

小型船舶 プレジャーモーターボート、遊漁船（遊漁船業の適正化に関する法律第2条第2項に定める船舶をいう。）・瀬渡船、その他の小型船舶をいう。

漁船 漁船法第2条第1項第1号から第4号までに掲げる船舶をいう。

その他 上記以外の船舶をいう。

6 第二部 救難統計において

(1) 要救助海難とは、海上において次の事態が生じた場合で、事態発生当時救助を必要としたと認められるものをいう。

ア 船舶の衝突、乗揚げ、火災、爆発、浸水、転覆、行方不明

イ 船舶の機関、推進器、舵の損傷、その他船舶の損傷

ウ 船舶の安全が阻害された事態

(2) 外国船舶については、日本周辺海域において発生したものについてのみ調査した。

(3) 人身事故とは、海上又は海中における次の各号に掲げるものをいう。

ア 船舶海難によらない乗船者の海中転落、負傷、病気、傷害、中毒等の事故

イ 海浜等において発生した乗船者以外の者の遊泳中、作業中、磯釣中等の事故

7 第三部 港務統計において

特定港とは、きつ水の深い船舶が出入りできる港又は外国船舶が常時出入する港であつて、港則法施行令別表第二に掲げる港をいう。

8 第四部 通航統計において

管制船舶とは、海上交通安全法の航路を航行しようとするときに、あらかじめ通報が義務付けられている船舶であつて、同法第22条に掲げる船舶をいう。

9 第五部 海洋汚染統計において

(1) 海洋汚染発生確認件数は、我が国周辺海域において、海上保安庁が確認した海洋汚染の件数である。

(2) ア 油とは、鉱物性油及び動植物油脂に係るすべての油（有害液体物質等を除く。）をいう。

イ 有害液体物質等とは、海洋汚染等及び海上災害の防止に関する法律第3条第5号に定める有害液体物質等及び同法第38条第1項第4号に定める通報義務に係る容器入り有害物質をいう。

ウ 廃棄物とは、廃棄物の処理及び清掃に関する法律第2条第1項にいう廃棄物（廃油を除く。）及び海洋汚染等及び海上災害の防止に関する法律第3条第6号にいう廃棄物をいう。

エ その他とは、工場排水等をいう。

10 第六部 水路統計において

(1) 水路通報等実施件数とは、水路通報及び航行警報を船舶等に対し提供した件数をいう。

(2) 航行援助情報とは、船舶交通の安全及び船舶の運航能率の増進のために必要な情報をいう。

(3) 水路図誌等刊行状況は、水路図誌及び航空図誌を種類別に分けた新刊・改版等の件数及び印刷枚数を示したものである。

※インターネットでの提供について

海上保安統計年報は、海上保安庁のインターネットホームページでの提供が行われている。URLは、<http://www.kaiho.mlit.go.jp/info/tokei/index.htm>である。

目 次

第一部 警備統計	1
1 船舶立入検査状況	2
(1) 日本船舶立入検査状況	2
(2) 外国船舶立入検査状況	2
2 犯罪処理状況	3
(1) 管区別罪種別処理状況	3
(2) 部署別罪種別送致状況	5
(3) 海事関係法令違反状況	7
イ 部署別送致状況	7
ロ 事項別処理状況	9
ハ 航路別海上交通安全法違反状況	10
(4) 漁業関係法令違反状況	11
イ 部署別送致状況	11
ロ 事項別処理状況	15
ハ 外国人処理状況	16
(イ) 事項別処理状況	16
(ロ) 漁業形態別処理状況	16
(ハ) 担保金制度運用状況	16
(5) 出入国関係法令違反状況	17
イ 事項別送致状況	17
ロ 手段別送致等人員調	17
(6) 薬物銃器関係法令違反状況	18
(7) 海上環境関係法令違反状況	19
イ 管区別送致状況	19
ロ 事項別処理状況	20
ハ 担保金制度運用状況	21
(8) 刑法犯管区別送致状況	22
3 日本船舶被だ捕状況	23

第二部 救難統計	24
1 部署別要救助海難発生救助状況	25
2 要救助海難発生地点距岸別調	33
3 要救助海難種別調	36
4 航路別要救助海難発生状況	37
5 要救助海難船舶見積価格調	38
6 人身事故発生救助状況	39
(1) 管区別人身事故発生救助状況	39
(2) 海難によらない乗船者の事故内容別調	40
(3) 海浜事故等の事故内容別調	41
イ 管区別調	41
ロ 月別調	41
第三部 港務統計	42
1 港別港務状況	43
2 港別船舶入港状況	45
3 港別外国船舶入港状況	47
4 港別危険物荷役状況	49
第四部 通航統計	53
1 航路別管制船舶通航状況	54
2 海上交通センター別情報提供等実施状況	55
第五部 海洋汚染統計	56
海域別海洋汚染発生確認状況	57
第六部 水路統計	58
1 水路通報等実施状況	59
2 水路図誌等刊行状況	79
(1) 海図等刊行状況	79
(2) 書誌刊行状況	80

第一部 警備統計

1 罪種別処理状況比較表(対前年比)

区 分	処理別	本 年		前 年		対前年比	
		件	人	件	人	件数	人数
合 計	送 致	7,201	4,918	7,448	5,264	0.97	0.93
	引 継	6	4	13	12	0.46	0.33
	警 告	2,242	1,707	2,223	1,642	1.01	1.04
海 事 関 係 法 令 違 反	送 致	2,975	1,552	3,152	1,871	0.94	0.83
	引 継	-	-	-	-	—	—
	警 告	1,544	1,037	1,510	973	1.02	1.07
漁 業 関 係 法 令 違 反	送 致	2,459	1,609	2,657	1,738	0.93	0.93
	引 継	-	-	1	-	—	—
	警 告	225	221	157	150	1.43	1.47
出 入 国 関 係 法 令 違 反	送 致	14	13	7	7	2.00	1.86
	引 継	-	-	9	9	—	—
	警 告	-	-	-	-	-	-
銃 器 薬 物 関 係 法 令 違 反	送 致	17	8	27	3	0.63	2.67
	引 継	2	1	2	2	1.00	0.50
	警 告	-	-	-	-	-	-
海 上 環 境 関 係 法 令 違 反	送 致	661	759	562	655	1.18	1.16
	引 継	-	-	-	-	—	—
	警 告	418	400	501	467	0.83	0.86
刑 法 犯	送 致	842	845	821	849	1.03	1.00
	引 継	4	3	1	1	4.00	3.00
そ の 他 の 法 令 違 反	送 致	233	132	222	141	1.05	0.94
	引 継	-	-	-	-	—	—
	警 告	55	49	55	52	1.00	0.94

2 日本船舶被だ捕状況比較表(対前年比)

区 分	本 年				前 年				増 減			
	被だ捕		帰 還		被だ捕		帰 還		被だ捕		帰 還	
合 計	隻	人	隻	人	隻	人	隻	人	隻	人	隻	人
	1	1	1	1	1	2	-	2	±0	1	1	1
口 韓	-	-	-	-	1	2	-	2	1	2	±0	2
ア 国	1	1	1	1	-	-	-	-	1	1	1	1

1 船舶立入検査状況

(1) 日本船舶立入検査状況

(単位:件数)

用途 別	日 本 船 舶								
	計	旅客船	カー フェリー	貨物船	タンカー	廃棄物 排出船	小型 船舶	漁船	その他
水域別									
合 計	26,094	384	105	2,449	788	11	14,164	7,218	975
内 水	24,308	374	105	2,439	783	11	12,885	6,827	884
領 海	1,617	7	-	9	4	-	1,167	357	73
そ の 他	169	3	-	1	1	-	112	34	18

(2) 外国船舶立入検査状況

(単位:件数)

国籍別	外 国 船 舶													
	計	韓 国	中 国	(台湾)	(北朝鮮)	ロシ ア	ホン ジュ ラス	キ プ ロ ス	セ ン ト ビ ン セ ン ト	リ ベ リ ア	パ ナ マ	ギ リ シ ャ	ノ ル ウ 干	そ の 他
水域別														
合 計	5,943	748	294	23	9	323	1	56	0	77	1,569	5	11	2,827
内 水	5,854	718	289	16	8	320	1	56	-	76	1,560	5	11	2,794
領 海	59	8	3	3	1	3	-	-	-	1	9	-	-	31
接続水域	4	1	-	3	-	-	-	-	-	-	-	-	-	-
排 他 的 経 済 水 域	26	21	2	1	-	-	-	-	-	-	-	-	-	2

2 犯罪処理状況

(1) 管区別罪種別処理状況

管区別	罪種別 処理別	合計		海事関係 法令違反		漁業関係 法令違反		出入国関係 法令違反		銃器薬物関係 法令違反		海上環境関係 法令違反		刑法犯		その他の 法令違反	
		件	人	件	人	件	人	件	人	件	人	件	人	件	人	件	人
合計	計	9,443	6,625	4,518	2,588	2,684	1,830	14	13	17	8	1,079	1,159	843	846	288	181
	送致	7,201	4,918	2,975	1,552	2,459	1,609	14	13	17	8	661	759	842	845	233	132
	引継	6	4	-	-	-	-	-	-	2	1	-	-	4	3	-	-
	警告	2,242	1,707	1,543	1,036	225	221	-	-	-	-	418	400	1	1	55	49
第一管区	計	786	472	163	93	473	237	-	-	7	-	57	69	50	51	36	22
	送致	723	416	106	43	471	235	-	-	7	-	56	68	50	51	33	19
	引継	-	-	-	-	-	-	-	-	-	-	-	-	-	-	-	-
	警告	63	56	57	50	2	2	-	-	-	-	1	1	-	-	3	3
第二管区	計	487	378	202	130	116	72	8	6	2	2	79	94	67	68	13	6
	送致	381	300	101	56	114	70	8	6	2	2	79	94	67	68	10	4
	引継	-	-	-	-	-	-	-	-	-	-	-	-	-	-	-	-
	警告	106	78	101	74	2	2	-	-	-	-	-	-	-	-	3	2
第三管区	計	1,528	958	484	305	778	394	-	-	1	-	148	141	104	111	13	7
	送致	1,378	852	373	232	775	391	-	-	1	-	119	117	104	111	6	1
	引継	-	-	-	-	-	-	-	-	-	-	-	-	-	-	-	-
	警告	150	106	111	73	3	3	-	-	-	-	29	24	-	-	7	6
第四管区	計	1,028	811	422	279	434	350	5	5	1	4	119	127	43	44	4	2
	送致	474	355	148	98	247	166	5	5	1	4	27	36	43	44	3	2
	引継	-	-	-	-	-	-	-	-	-	-	-	-	-	-	-	-
	警告	554	456	274	181	187	184	-	-	-	-	92	91	-	-	1	-
第五管区	計	856	622	465	259	203	160	-	-	1	-	71	92	90	92	26	19
	送致	687	519	318	179	196	153	-	-	1	-	60	81	89	91	23	15
	引継	-	-	-	-	-	-	-	-	-	-	-	-	-	-	-	-
	警告	169	103	147	80	7	7	-	-	-	-	11	11	1	1	3	4

管区別	罪種別 処理別	合計		海事関係 法令違反		漁業関係 法令違反		出入国関係 法令違反		銃器薬物関係 法令違反		海上環境関係 法令違反		刑法犯		その他の 法令違反	
第六管区	計	1,296	1,094	569	385	280	274	1	2	-	-	249	261	168	158	29	14
	送致	933	809	355	248	272	267	1	2	-	-	112	124	168	158	25	10
	引継	4	3	-	-	-	-	-	-	2	1	-	-	2	2	-	-
	警告	363	285	214	137	8	7	-	-	-	-	137	137	-	-	4	4
第七管区	計	1,707	1,047	1,173	536	88	91	-	-	-	-	218	221	150	150	78	49
	送致	1,242	691	847	304	80	83	-	-	-	-	108	122	150	150	57	32
	引継	-	-	-	-	-	-	-	-	-	-	-	-	-	-	-	-
	警告	465	356	326	232	8	8	-	-	-	-	110	99	-	-	21	17
第八管区	計	507	373	171	86	222	167	-	-	2	-	42	54	50	49	20	17
	送致	432	324	108	49	222	167	-	-	2	-	40	52	50	49	10	7
	引継	2	1	-	-	-	-	-	-	-	-	-	-	2	1	-	-
	警告	75	49	63	37	-	-	-	-	-	-	2	2	-	-	10	10
第九管区	計	454	325	328	197	52	50	-	-	-	-	36	39	30	32	8	7
	送致	362	252	248	136	49	47	-	-	-	-	29	32	30	32	6	5
	引継	-	-	-	-	-	-	-	-	-	-	-	-	-	-	-	-
	警告	92	73	80	61	3	3	-	-	-	-	7	7	-	-	2	2
第十管区	計	518	366	358	216	12	11	-	-	3	2	44	49	69	67	32	21
	送致	398	286	258	155	12	11	-	-	3	2	24	30	69	67	32	21
	引継	-	-	-	-	-	-	-	-	-	-	-	-	-	-	-	-
	警告	120	80	100	61	-	-	-	-	-	-	20	19	-	-	-	-
第十一管区	計	276	179	183	102	26	24	-	-	-	-	16	12	22	24	29	17
	送致	191	114	113	52	21	19	-	-	-	-	7	3	22	24	28	16
	引継	-	-	-	-	-	-	-	-	-	-	-	-	-	-	-	-
	警告	85	65	70	50	5	5	-	-	-	-	9	9	-	-	1	1

(3) 海事関係法令違反状況

イ 部署別送致状況

部署別	罪種別		船舶関係法令違反(含漁船法)		船舶安全法令違反		船舶員法違反		船舶職員及操縦者法違反		港則法違反(除第24条)		海上交通安全法違反		その他法令違反	
	合計		件	人	件	人	件	人	件	人	件	人	件	人	件	人
合計	2,975	1,552	299	76	1,300	1,025	638	152	403	182	204	67	22	15	109	35
第一管区計	106	43	20	6	45	27	24	4	17	6	-	-	-	-	-	-
小樽	16	7	2	-	14	7	-	-	-	-	-	-	-	-	-	-
留萌	1	1	-	-	1	1	-	-	-	-	-	-	-	-	-	-
稚内	3	-	1	-	-	-	-	-	2	-	-	-	-	-	-	-
函館	9	-	2	-	-	-	3	-	4	-	-	-	-	-	-	-
室蘭	10	1	-	-	8	1	-	-	2	-	-	-	-	-	-	-
江刺	-	-	-	-	-	-	-	-	-	-	-	-	-	-	-	-
室蘭	7	4	2	1	3	3	1	-	1	-	-	-	-	-	-	-
苫小牧	17	3	1	-	8	2	8	1	-	-	-	-	-	-	-	-
浦河	10	5	-	-	2	2	4	-	4	3	-	-	-	-	-	-
釧路	8	3	3	1	2	2	1	-	2	-	-	-	-	-	-	-
広尾	5	6	-	-	4	6	1	-	-	-	-	-	-	-	-	-
根室	4	4	-	-	1	2	3	2	-	-	-	-	-	-	-	-
羅臼	4	3	4	3	-	-	-	-	-	-	-	-	-	-	-	-
花咲	8	2	4	1	1	-	3	1	-	-	-	-	-	-	-	-
紋別	2	1	1	-	1	1	-	-	-	-	-	-	-	-	-	-
網走	2	3	-	-	-	-	-	-	2	3	-	-	-	-	-	-
第二管区計	101	56	14	1	40	35	18	5	15	10	-	-	-	-	14	5
宮城	8	5	2	1	3	2	-	-	1	1	-	-	-	-	2	1
仙台	8	6	-	-	2	4	4	1	-	-	-	-	-	-	2	1
石巻	22	6	8	-	8	5	3	-	2	1	-	-	-	-	1	-
青森	16	5	3	-	8	3	-	-	5	2	-	-	-	-	-	-
八戸	6	4	-	-	3	3	3	1	-	-	-	-	-	-	-	-
釜石	7	5	1	-	2	2	-	-	4	3	-	-	-	-	-	-
宮古	9	7	-	-	4	6	-	-	-	-	-	-	-	-	5	1
秋田	6	7	-	-	2	4	-	-	2	2	-	-	-	-	2	1
酒田	4	4	-	-	2	3	-	-	-	-	-	-	-	-	2	1
福島	15	7	-	-	6	3	8	3	1	1	-	-	-	-	-	-
第三管区計	373	232	22	9	170	137	54	21	73	28	23	21	20	13	11	3
横浜	33	35	-	-	14	17	-	1	1	2	10	10	4	4	4	1
川崎	25	18	-	-	2	3	11	5	3	1	8	8	-	-	1	1
小笠原	2	-	-	-	-	-	-	-	2	-	-	-	-	-	-	-
東京	49	38	7	4	31	25	4	4	4	3	2	2	1	-	-	-
茨城	7	3	-	-	7	3	-	-	-	-	-	-	-	-	-	-
鹿島	14	8	-	-	3	1	9	5	1	1	1	1	-	-	-	-
日立	-	-	-	-	-	-	-	-	-	-	-	-	-	-	-	-
千葉	15	6	3	-	7	4	1	1	1	-	-	-	2	1	1	-
木更津	15	6	1	1	12	5	-	-	2	-	-	-	-	-	-	-
館山	20	14	-	-	13	11	-	-	7	3	-	-	-	-	-	-
船橋	-	-	-	-	-	-	-	-	-	-	-	-	-	-	-	-
銚子	7	3	-	-	3	1	-	-	4	2	-	-	-	-	-	-
勝浦	6	3	-	-	4	1	-	-	2	2	-	-	-	-	-	-
横須賀	45	26	8	3	14	12	6	1	3	2	-	-	13	8	1	-
湘南	8	4	-	-	6	3	-	-	-	-	-	-	-	-	2	1
下田	15	11	-	-	14	11	-	-	-	-	-	-	-	-	1	-
清水	107	55	3	1	37	38	23	4	41	12	2	-	-	-	1	-
御前崎	5	2	-	-	3	2	-	-	2	-	-	-	-	-	-	-
田子の浦	-	-	-	-	-	-	-	-	-	-	-	-	-	-	-	-
第四管区計	148	98	23	3	70	68	37	18	16	7	2	2	2	-	-	-
名古屋	39	24	3	1	13	17	19	3	2	1	2	2	2	-	-	-
衣浦	13	12	1	-	12	12	-	-	-	-	-	-	-	-	-	-
三河	12	3	2	-	5	3	1	-	4	-	-	-	-	-	-	-
中部空港	10	10	3	-	5	9	-	-	2	1	-	-	-	-	-	-
四日市	23	25	-	-	8	11	15	14	-	-	-	-	-	-	-	-
鳥羽	23	10	7	1	11	6	-	-	5	3	-	-	-	-	-	-
浜島	24	10	7	1	14	7	-	-	3	2	-	-	-	-	-	-
尾鷲	4	4	-	-	2	3	2	1	-	-	-	-	-	-	-	-
第五管区計	318	179	51	10	178	134	21	6	51	24	3	3	2	2	12	-
大阪	19	19	-	-	13	16	5	2	-	-	-	-	1	1	-	-
岸和田	23	13	8	-	13	12	-	-	2	1	-	-	-	-	-	-
堺	28	15	2	1	9	10	14	3	2	1	-	-	-	-	1	-
神戸	39	18	19	6	12	8	1	-	6	3	-	-	1	1	-	-
姫路	35	24	1	-	25	20	-	-	7	4	-	-	-	-	2	-
加古川	6	4	2	2	2	1	-	-	2	1	-	-	-	-	-	-
西宮	5	3	-	-	-	-	1	1	2	1	2	1	-	-	-	-
田辺	7	4	-	-	7	4	-	-	-	-	-	-	-	-	-	-
串本	18	8	3	-	9	6	-	-	4	2	-	-	-	-	2	-
和歌山	19	7	2	-	7	4	-	-	9	3	-	-	-	-	1	-
海南	13	6	-	-	12	6	-	-	-	-	-	-	-	-	1	-
徳島	32	15	3	-	22	11	-	-	7	4	-	-	-	-	-	-
美波	15	7	2	-	9	6	-	-	4	1	-	-	-	-	-	-
高知	24	20	-	-	18	17	-	-	2	1	1	2	-	-	3	-
宿毛	13	6	3	1	8	4	-	-	2	1	-	-	-	-	-	-
土佐清水	8	6	-	-	5	5	-	-	2	1	-	-	-	-	1	-
関西空港	14	4	6	-	7	4	-	-	-	-	-	-	-	-	1	-

□ 事項別処理状況

法令別 事項別	処理別 用途別	合計		送 致										警 告									
				計		旅客船		カーフェリー		貨物船		タンカー				小型船舶		漁 船		その他		船舶以外	
合計		件	人	件	人	件	人	件	人	件	人	件	人	件	人	件	人	件	人	件	人	件	人
合計		4,518	2,588	2,975	1,552	36	28	-	-	519	137	64	27	1,298	742	779	458	88	50	191	110	1,543	1,036
関係法令	小 計	527	250	299	75	-	-	-	-	-	-	-	-	84	19	188	51	9	2	18	3	228	175
	国籍証書、船籍票の不受有	7	-	7	-	-	-	-	-	-	-	-	-	6	-	-	-	1	-	-	-	-	-
	漁船登録票の不受有	29	21	28	20	-	-	-	-	-	-	-	-	-	-	28	20	-	-	-	-	1	1
	その他の条項違反	491	229	264	55	-	-	-	-	-	-	-	-	78	19	160	31	8	2	18	3	227	174
船舶安全法	小 計	2,058	1,440	1,300	1,025	7	8	-	-	31	55	2	2	898	598	247	272	36	33	79	57	758	415
	検査証書等の不受有又は無検査	458	535	457	534	2	3	-	-	1	1	-	-	240	279	173	203	15	18	26	30	1	1
	航行区域又は従業制限違反	33	38	32	37	-	-	-	-	7	12	1	1	11	13	5	3	3	2	5	6	1	1
	最大搭載人員超過搭載	42	45	42	45	2	2	-	-	-	-	-	-	27	28	12	12	1	2	-	1	-	-
	満載喫水線超過載荷	35	76	35	76	-	-	-	-	15	30	-	-	-	-	16	39	4	7	-	-	-	-
	検査証書等の記載条件等違反	12	13	12	13	-	-	-	-	-	-	-	-	10	10	1	1	-	-	1	2	-	-
その他の条項違反	1,478	733	722	320	3	3	-	-	8	12	1	1	610	268	40	14	13	4	47	18	756	413	
船員法	小 計	734	243	638	152	24	12	-	-	346	43	32	12	20	10	134	35	22	7	60	33	96	91
	甲板上の指揮義務違反	4	2	4	2	-	-	-	-	2	1	-	-	1	-	-	-	1	1	-	-	-	-
	その他の条項違反	730	241	634	150	24	12	-	-	344	42	32	12	19	10	134	35	21	6	60	33	96	91
船舶職員及び小型船舶操縦者法	小 計	719	434	403	182	5	8	-	-	6	6	2	2	214	82	150	75	8	3	18	6	316	252
	法定職員の定数違反	180	107	180	107	2	4	-	-	4	4	-	-	81	43	83	55	4	-	6	1	-	-
	法定職員の資格外業務従事	165	49	165	49	3	4	-	-	1	1	2	2	95	20	56	17	4	3	4	2	-	-
	その他の条項違反	374	278	58	26	-	-	-	-	1	1	-	-	38	19	11	3	-	-	8	3	316	252
港則法	小 計	227	89	204	67	-	-	-	-	133	30	26	8	9	7	20	14	12	4	4	4	23	22
	停泊の制限命令違反	3	3	2	2	-	-	-	-	2	2	-	-	-	-	-	-	-	-	-	-	1	1
	危険物積載指定場所違反	5	5	4	4	-	-	-	-	1	1	1	1	-	-	-	-	-	-	2	2	1	1
	船舶交通の制限等違反	26	25	18	18	-	-	-	-	4	4	7	7	3	3	2	2	2	2	-	-	8	7
	その他の条項違反	193	56	180	43	-	-	-	-	126	23	18	-	6	4	18	12	10	2	2	2	13	13
海上交通安全法違反		30	22	22	16	-	-	-	-	2	2	1	1	19	13	-	-	-	-	-	-	8	6
その他の法令違反		223	110	109	35	-	-	-	-	1	1	1	2	54	13	40	11	1	1	12	7	114	75

八 航路別海上交通安全法違反状況

事項別	航路別		合 計		浦賀・中ノ瀬		伊良湖		明 石		備讃宇高水島		来 島	
	処理別		送致	警告	送致	警告	送致	警告	送致	警告	送致	警告	送致	警告
	件 人	件 人	件 人	件 人	件 人	件 人	件 人	件 人	件 人	件 人	件 人	件 人	件 人	件 人
合 計	22	15	8	6	20	13	8	6	-	-	2	2	-	-
航路航義務違反	3	3	-	-	1	1	-	-	-	-	2	2	-	-
速力制限違反	6	6	3	2	6	6	3	2	-	-	-	-	-	-
航路へ又制限違反	-	-	-	-	-	-	-	-	-	-	-	-	-	-
びよ禁止違反	1	1	-	-	1	1	-	-	-	-	-	-	-	-
右側航義務違反	12	5	5	4	12	5	5	4	-	-	-	-	-	-
一方通航違反	-	-	-	-	-	-	-	-	-	-	-	-	-	-
行先表示違反	-	-	-	-	-	-	-	-	-	-	-	-	-	-
その他違反	-	-	-	-	-	-	-	-	-	-	-	-	-	-

(注)備讃宇高水島...備讃東・南・北、宇高東・西、水島

(4) 漁業関係法令違反状況

イ 部署別送致状況

部署別	漁業形態別		合計	さけ ます	かつお まぐろ	いか	底びき網				刺網	船びき 網	まき網	定置網	区画	すくい 網	ごち網	敷網	潜水器	その他		外国人																			
	件	人					遠洋	沖合	小型 機船	その他										件	人		件	人																	
合計	2,459	1,609	3	3	1	2	12	12	-	-	5	3	276	216	-	-	53	45	39	57	15	30	-	-	3	4	3	3	18	18	-	-	28	70	1,992	1,135	11	11			
第一管区計	471	235	-	-	1	2	1	-	-	-	-	-	-	-	-	-	-	-	-	-	-	-	-	-	-	-	-	-	-	-	-	6	22	456	202	3	3				
樽	122	46	-	-	-	-	-	-	-	-	-	-	-	-	-	-	-	-	-	-	-	-	-	-	-	-	-	-	-	-	-	2	2	120	44	-	-				
小留	34	19	-	-	-	-	-	-	-	-	-	-	-	-	-	-	-	-	-	-	-	-	-	-	-	-	-	-	-	-	-	-	-	-	34	19	-	-			
稚内	9	13	-	-	-	-	-	-	-	-	-	-	-	-	-	-	-	-	-	-	-	-	-	-	-	-	-	-	-	-	-	-	-	2	10	6	2	1	1		
函館	143	61	-	-	-	-	-	-	-	-	-	-	-	-	-	-	-	-	-	-	-	-	-	-	-	-	-	-	-	-	-	2	10	141	51	-	-				
差棚	80	29	-	-	-	-	-	-	-	-	-	-	-	-	-	-	-	-	-	-	-	-	-	-	-	-	-	-	-	-	-	-	-	-	-	80	29	-	-		
室蘭	4	1	-	-	-	-	-	-	-	-	-	-	-	-	-	-	-	-	-	-	-	-	-	-	-	-	-	-	-	-	-	-	-	-	-	4	1	-	-		
小牧	42	28	-	-	-	-	-	-	-	-	-	-	-	-	-	-	-	-	-	-	-	-	-	-	-	-	-	-	-	-	-	-	-	-	-	42	28	-	-		
浦河	8	7	-	-	-	-	-	-	-	-	-	-	-	-	-	-	-	-	-	-	-	-	-	-	-	-	-	-	-	-	-	-	-	-	8	7	-	-			
釧路	-	-	-	-	-	-	-	-	-	-	-	-	-	-	-	-	-	-	-	-	-	-	-	-	-	-	-	-	-	-	-	-	-	-	-	-	-	-	-		
尾	18	20	-	-	1	2	1	-	-	-	-	-	-	-	-	-	-	-	-	-	-	-	-	-	-	-	-	-	-	-	-	-	-	4	6	-	-	11	11	1	1
根	-	-	-	-	-	-	-	-	-	-	-	-	-	-	-	-	-	-	-	-	-	-	-	-	-	-	-	-	-	-	-	-	-	-	-	-	-	-	-	-	
白	2	2	-	-	-	-	-	-	-	-	-	-	-	-	-	-	-	-	-	-	-	-	-	-	-	-	-	-	-	-	-	-	-	-	-	-	2	2	-	-	
咲	-	-	-	-	-	-	-	-	-	-	-	-	-	-	-	-	-	-	-	-	-	-	-	-	-	-	-	-	-	-	-	-	-	-	-	-	-	-	-	-	
別	6	7	-	-	-	-	-	-	-	-	-	-	-	-	-	-	-	-	-	-	-	-	-	-	-	-	-	-	-	-	-	-	-	-	-	-	6	7	-	-	
走	3	2	-	-	-	-	-	-	-	-	-	-	-	-	-	-	-	-	-	-	-	-	-	-	-	-	-	-	-	-	-	-	-	-	-	3	2	-	-		
第二管区計	114	70	-	-	-	-	-	-	-	-	-	-	-	-	-	-	-	-	-	-	-	-	-	-	-	-	-	-	-	-	-	-	6	16	108	54	-	-			
宮城	-	-	-	-	-	-	-	-	-	-	-	-	-	-	-	-	-	-	-	-	-	-	-	-	-	-	-	-	-	-	-	-	-	-	-	-	-	-	-	-	
気仙沼	12	5	-	-	-	-	-	-	-	-	-	-	-	-	-	-	-	-	-	-	-	-	-	-	-	-	-	-	-	-	-	-	-	-	-	-	12	5	-	-	
石巻	2	4	-	-	-	-	-	-	-	-	-	-	-	-	-	-	-	-	-	-	-	-	-	-	-	-	-	-	-	-	-	-	-	-	-	-	-	2	4	-	-
青森	25	14	-	-	-	-	-	-	-	-	-	-	-	-	-	-	-	-	-	-	-	-	-	-	-	-	-	-	-	-	-	-	-	-	-	-	25	14	-	-	
八戸	1	1	-	-	-	-	-	-	-	-	-	-	-	-	-	-	-	-	-	-	-	-	-	-	-	-	-	-	-	-	-	-	-	-	-	-	1	1	-	-	
釜石	8	22	-	-	-	-	-	-	-	-	-	-	-	-	-	-	-	-	-	-	-	-	-	-	-	-	-	-	-	-	-	-	-	-	-	4	12	4	10	-	-
古	-	-	-	-	-	-	-	-	-	-	-	-	-	-	-	-	-	-	-	-	-	-	-	-	-	-	-	-	-	-	-	-	-	-	-	-	-	-	-		
秋田	32	15	-	-	-	-	-	-	-	-	-	-	-	-	-	-	-	-	-	-	-	-	-	-	-	-	-	-	-	-	-	-	-	-	-	-	32	15	-	-	
酒田	30	8	-	-	-	-	-	-	-	-	-	-	-	-	-	-	-	-	-	-	-	-	-	-	-	-	-	-	-	-	-	-	-	-	-	30	8	-	-		
福島	4	1	-	-	-	-	-	-	-	-	-	-	-	-	-	-	-	-	-	-	-	-	-	-	-	-	-	-	-	-	-	-	-	-	-	4	1	-	-		

漁業 形態別 部署別	合計		さけ ます	かつお まぐろ	いか	底びき網				刺網	船びき 網	まき網	定置網	区画	すくい 網	ごち網	敷網	潜水器	その他		外国人					
						遠洋	沖合	小型 機船											その他	1		1	1	4	761	380
第三管区計	775	391	3	3	-	-	-	9	3	-	-	-	-	-	-	-	-	1	4	761	380	-	-			
横 濱	16	12	-	-	-	-	-	-	-	-	-	-	-	-	-	-	-	-	-	16	12	-	-			
川 崎	-	-	-	-	-	-	-	-	-	-	-	-	-	-	-	-	-	-	-	-	-	-	-			
小笠原	-	-	-	-	-	-	-	-	-	-	-	-	-	-	-	-	-	-	-	-	-	-	-			
東 京	25	14	-	-	-	-	-	1	1	-	-	-	-	-	-	-	-	-	-	24	13	-	-			
茨 城	61	31	3	3	-	-	-	-	-	-	-	-	-	-	-	-	-	-	-	58	28	-	-			
鹿 島	43	20	-	-	-	-	-	-	-	-	-	-	-	-	-	-	-	1	4	42	16	-	-			
日 立	-	-	-	-	-	-	-	-	-	-	-	-	-	-	-	-	-	-	-	-	-	-	-			
千 葉	72	28	-	-	-	-	-	-	-	1	1	-	-	-	-	-	-	-	-	71	27	-	-			
木更津	34	13	-	-	-	-	-	-	-	-	-	-	-	-	-	-	-	-	-	34	13	-	-			
館 山	39	20	-	-	-	-	-	-	-	-	-	-	-	-	-	-	-	-	-	39	20	-	-			
船 橋	-	-	-	-	-	-	-	-	-	-	-	-	-	-	-	-	-	-	-	-	-	-	-			
銚 子	82	28	-	-	-	-	-	-	-	-	-	-	-	-	-	-	-	-	-	82	28	-	-			
勝 浦	41	18	-	-	-	-	-	8	2	-	-	-	-	-	-	-	-	-	-	33	16	-	-			
横須賀	103	66	-	-	-	-	-	-	-	-	-	-	-	-	-	-	-	-	-	103	66	-	-			
湘 南	26	10	-	-	-	-	-	-	-	-	-	-	-	-	-	-	-	-	-	26	10	-	-			
下 田	74	43	-	-	-	-	-	-	-	-	-	-	-	-	-	-	-	-	-	74	43	-	-			
清 水	8	5	-	-	-	-	-	-	-	-	-	-	-	-	-	-	-	-	-	8	5	-	-			
御前崎	151	83	-	-	-	-	-	-	-	-	-	-	-	-	-	-	-	-	-	151	83	-	-			
田子の浦	-	-	-	-	-	-	-	-	-	-	-	-	-	-	-	-	-	-	-	-	-	-	-			
第四管区計	247	166	-	-	-	-	-	63	39	-	-	-	-	-	-	-	-	1	2	170	110	-	-			
名古屋	60	52	-	-	-	-	-	10	8	-	-	-	-	-	-	-	-	-	-	50	43	-	-			
衣 浦	23	21	-	-	-	-	-	-	-	-	12	12	-	-	-	-	-	-	-	11	9	-	-			
三 河	23	14	-	-	-	-	-	-	-	-	-	-	-	-	-	-	-	1	2	22	12	-	-			
中部空港	9	10	-	-	-	-	-	5	6	-	-	1	2	-	-	-	-	-	-	3	2	-	-			
四日市	44	17	-	-	-	-	-	-	-	-	-	-	-	-	-	-	-	-	-	44	17	-	-			
鳥 羽	79	43	-	-	-	-	-	48	25	-	-	-	-	-	-	-	-	-	-	31	18	-	-			
浜 島	7	7	-	-	-	-	-	-	-	-	-	-	-	-	-	-	-	-	-	7	7	-	-			
尾 鷲	2	2	-	-	-	-	-	-	-	-	-	-	-	-	-	-	-	-	-	2	2	-	-			
第五管区計	196	153	-	-	-	-	-	76	68	18	15	4	9	-	-	-	-	-	-	95	58	-	-			
大 阪	5	7	-	-	-	-	-	3	5	2	2	-	-	-	-	-	-	-	-	-	-	-	-			
岸和田	4	3	-	-	-	-	-	2	2	1	1	-	-	-	-	-	-	-	-	1	-	-	-			
堺	-	-	-	-	-	-	-	-	-	-	-	-	-	-	-	-	-	-	-	-	-	-	-			
神 戸	68	45	-	-	-	-	-	12	11	10	9	-	-	-	-	-	-	-	-	45	24	-	-			
姫 路	25	21	-	-	-	-	-	22	19	3	2	-	-	-	-	-	-	-	-	-	-	-	-			
加古川	10	10	-	-	-	-	-	8	8	-	-	-	-	-	-	-	-	-	-	2	2	-	-			
西 宮	-	-	-	-	-	-	-	-	-	-	-	-	-	-	-	-	-	-	-	-	-	-	-			
田 辺	30	19	-	-	-	-	-	-	-	-	-	-	-	-	-	-	-	-	-	30	19	-	-			
串 本	3	2	-	-	-	-	-	-	-	-	-	-	-	-	-	-	-	-	-	3	2	-	-			
和歌山	14	15	-	-	-	-	-	6	6	-	-	2	5	-	-	-	-	-	-	6	4	-	-			
海 南	3	3	-	-	-	-	-	1	2	2	1	-	-	-	-	-	-	-	-	-	-	-	-			
徳 島	11	12	-	-	-	-	-	7	6	-	-	2	4	-	-	-	-	-	-	2	2	-	-			
美 波	3	3	-	-	-	-	-	-	-	-	-	-	-	-	-	-	-	-	-	3	3	-	-			
高 知	-	-	-	-	-	-	-	-	-	-	-	-	-	-	-	-	-	-	-	-	-	-	-			
宿 毛	3	2	-	-	-	-	-	-	-	-	-	-	-	-	-	-	-	-	-	3	2	-	-			
土佐清水	2	2	-	-	-	-	-	-	-	-	-	-	-	2	2	-	-	-	-	-	-	-	-			
関西空港	15	9	-	-	-	-	-	15	9	-	-	-	-	-	-	-	-	-	-	-	-	-	-			

部署別	漁業 形態別	合計		さけ ます	かつお まぐろ	いか	底びき網				刺網	船びき 網	まき網	定置網	区画	すくい 網	ごち網	敷網	潜水器	その他		外国人					
							遠洋	沖合	小型 機船														その他				
第六管区計		272	267	-	-	-	-	-	1	1	122	103	-	-	-	-	11	12	-	4	12	91	88	-	-		
広島		5	6	-	-	-	-	-	-	-	-	-	-	-	-	-	-	-	-	-	-	4	4	-	-		
岩国		9	8	-	-	-	-	-	-	-	7	6	-	-	-	-	-	-	-	-	-	1	1	-	-		
柳井		6	4	-	-	-	-	-	-	-	5	3	-	-	-	-	-	-	-	-	-	-	-	-	-		
水島		23	21	-	-	-	-	-	-	-	9	8	-	-	-	-	-	-	-	-	-	11	11	-	-		
玉野		11	7	-	-	-	-	-	-	-	5	2	-	-	-	-	-	-	-	-	-	6	5	-	-		
尾道		43	42	-	-	-	-	-	1	1	23	21	-	-	-	-	-	-	-	-	-	12	15	-	-		
福山		24	23	-	-	-	-	-	-	-	10	10	-	-	-	-	-	-	-	-	-	10	9	-	-		
呉		8	10	-	-	-	-	-	-	-	2	1	-	-	-	-	-	-	1	2	-	3	2	-	-		
木江		-	-	-	-	-	-	-	-	-	-	-	-	-	-	-	-	-	-	-	-	-	-	-	-		
徳山		28	28	-	-	-	-	-	-	-	1	1	-	-	-	-	-	-	-	-	-	-	-	-	-		
下松		-	-	-	-	-	-	-	-	-	-	-	-	-	-	-	-	-	-	-	-	-	-	-	-		
三田		-	-	-	-	-	-	-	-	-	-	-	-	-	-	-	-	-	-	-	-	-	-	-	-		
高松		44	37	-	-	-	-	-	-	-	24	16	-	-	-	-	-	-	-	-	-	11	9	-	-		
小豆島		5	4	-	-	-	-	-	-	-	2	1	-	-	-	-	-	-	-	-	-	-	-	-	-		
坂出		15	16	-	-	-	-	-	-	-	6	5	-	-	-	-	-	-	-	-	-	6	7	-	-		
松山		16	14	-	-	-	-	-	-	-	8	8	-	-	-	-	-	-	-	-	-	-	-	-	-		
今治		20	27	-	-	-	-	-	-	-	10	11	-	-	-	-	-	-	-	-	-	1	2	-	-		
新居浜		9	9	-	-	-	-	-	-	-	8	8	-	-	-	-	-	-	-	-	-	-	-	-	-		
三島川之江		-	-	-	-	-	-	-	-	-	-	-	-	-	-	-	-	-	-	-	-	-	-	-	-		
宇和島		6	11	-	-	-	-	-	-	-	2	2	-	-	-	-	-	-	-	-	-	2	2	-	-		
第七管区計		80	83	-	-	7	6	-	-	-	2	1	-	-	-	-	1	1	6	5	-	2	6	42	36	2	2
門司		3	6	-	-	-	-	-	-	-	2	1	-	-	-	-	-	-	-	-	-	1	5	-	-	-	-
下関		1	2	-	-	-	-	-	-	-	-	-	-	-	-	-	-	-	-	-	-	-	1	2	-	-	
宇部		-	-	-	-	-	-	-	-	-	-	-	-	-	-	-	-	-	-	-	-	-	-	-	-	-	
小倉		-	-	-	-	-	-	-	-	-	-	-	-	-	-	-	-	-	-	-	-	-	-	-	-	-	
若松		18	15	-	-	-	-	-	-	-	-	-	-	-	-	-	-	-	-	-	-	-	18	15	-	-	
福岡		4	2	-	-	-	-	-	-	-	-	-	-	-	-	-	-	-	-	-	-	-	1	1	-	-	
三池		1	-	-	-	-	-	-	-	-	-	-	-	-	-	-	-	-	-	-	-	-	-	-	-	-	
唐津		12	10	-	-	-	-	-	-	-	-	-	-	-	-	-	-	-	-	-	-	1	1	7	5	-	-
伊万里		-	-	-	-	-	-	-	-	-	-	-	-	-	-	-	-	-	-	-	-	-	-	-	-	-	
壱岐		1	2	-	-	-	-	-	-	-	-	-	-	-	-	-	-	-	-	-	-	-	-	-	-	-	
長崎		1	4	-	-	1	2	-	-	-	-	-	-	-	-	-	-	-	-	-	-	-	-	-	-	-	
五島		-	-	-	-	-	-	-	-	-	-	-	-	-	-	-	-	-	-	-	-	-	-	-	-	-	
佐世保		11	16	-	-	-	-	-	-	-	-	-	-	-	-	-	-	-	-	-	-	-	-	-	-	-	
平戸		6	5	-	-	-	-	-	-	-	-	-	-	-	-	-	-	-	-	-	-	-	3	2	-	-	
対馬		7	7	-	-	4	3	-	-	-	-	-	-	-	-	-	-	-	-	-	-	-	1	2	2	2	
比田		2	1	-	-	2	1	-	-	-	-	-	-	-	-	-	-	-	-	-	-	-	-	-	-	-	
大分		-	-	-	-	-	-	-	-	-	-	-	-	-	-	-	-	-	-	-	-	-	-	-	-	-	
佐伯		1	3	-	-	-	-	-	-	-	-	-	-	-	-	-	-	-	-	-	-	-	-	-	-	-	
津久見		-	-	-	-	-	-	-	-	-	-	-	-	-	-	-	-	-	-	-	-	-	-	-	-	-	
仙崎		12	10	-	-	-	-	-	-	-	-	-	-	-	-	-	-	-	-	-	-	-	11	9	-	-	
萩		-	-	-	-	-	-	-	-	-	-	-	-	-	-	-	-	-	-	-	-	-	-	-	-	-	

部署別	漁業形態別		合計	さけ ます	かつお まぐろ	いか	底びき網				刺網	船びき 網	まき網	定置網	区画	すくい 網	ごち網	敷網	潜水器	その他		外国人	
	計	別					遠洋	沖合	小型 機船											その他	その他		
									計	別											計		別
第八管区計	222	167	-	-	4	6	-	4	2	2	1	-	-	-	-	-	-	5	5	202	147	1	1
舞鶴	27	23	-	-	-	-	-	-	-	-	-	-	-	-	-	-	-	-	-	27	23	-	-
宮津	30	23	-	-	-	-	-	-	-	-	-	-	-	-	-	-	-	-	-	30	23	-	-
香賀	33	15	-	-	-	-	-	3	1	-	-	-	-	-	-	-	-	3	1	27	13	-	-
敦賀	45	41	-	-	1	1	-	-	-	-	-	-	-	-	-	-	-	1	3	43	37	-	-
福井	31	22	-	-	-	-	-	-	-	-	-	-	-	-	-	-	-	-	-	28	20	-	-
小浜	31	20	-	-	-	-	-	-	-	1	-	-	-	-	-	-	-	1	1	29	19	-	-
境	11	7	-	-	-	-	-	-	-	-	-	-	-	-	-	-	-	-	-	10	6	1	1
鳥取	8	6	-	-	-	-	-	-	-	-	-	-	-	-	-	-	-	-	-	8	6	-	-
隠岐	2	4	-	-	-	-	-	1	1	-	-	-	-	-	-	-	-	-	-	-	-	-	-
浜田	4	6	-	-	3	5	-	-	1	1	-	-	-	-	-	-	-	-	-	-	-	-	-
第九管区計	49	47	-	-	-	-	-	-	-	1	1	-	-	-	-	-	-	1	2	47	44	-	-
新潟	28	25	-	-	-	-	-	-	-	-	-	-	-	-	-	-	-	1	2	27	23	-	-
渡佐	-	-	-	-	-	-	-	-	-	-	-	-	-	-	-	-	-	-	-	-	-	-	-
上越	14	16	-	-	-	-	-	-	-	-	-	-	-	-	-	-	-	-	-	14	16	-	-
伏木	1	3	-	-	-	-	-	-	-	-	-	-	-	-	-	-	-	-	-	1	3	-	-
富山	-	-	-	-	-	-	-	-	-	-	-	-	-	-	-	-	-	-	-	-	-	-	-
七尾	1	1	-	-	-	-	-	-	-	1	1	-	-	-	-	-	-	-	-	-	-	-	-
能登	-	-	-	-	-	-	-	-	-	-	-	-	-	-	-	-	-	-	-	-	-	-	-
金沢	5	2	-	-	-	-	-	-	-	-	-	-	-	-	-	-	-	-	-	5	2	-	-
第十管区計	12	11	-	-	-	-	-	-	-	1	1	-	-	-	-	-	-	-	-	6	4	3	3
鹿児島	3	3	-	-	-	-	-	-	-	-	-	-	-	-	-	-	-	-	-	-	-	3	3
指宿	-	-	-	-	-	-	-	-	-	-	-	-	-	-	-	-	-	-	-	-	-	-	-
喜志	-	-	-	-	-	-	-	-	-	-	-	-	-	-	-	-	-	-	-	-	-	-	-
志布志	-	-	-	-	-	-	-	-	-	-	-	-	-	-	-	-	-	-	-	-	-	-	-
熊本	3	1	-	-	-	-	-	-	-	-	-	-	-	-	-	-	-	-	-	2	-	-	-
天草	-	-	-	-	-	-	-	-	-	-	-	-	-	-	-	-	-	-	-	-	-	-	-
八代	1	3	-	-	-	-	-	-	-	-	-	-	-	-	-	-	-	-	-	-	-	-	-
宮崎	4	3	-	-	-	-	-	-	-	-	-	1	3	-	-	-	-	-	-	-	-	-	-
日向	1	1	-	-	-	-	-	-	-	-	-	-	-	-	-	-	-	-	-	1	1	-	-
串木	-	-	-	-	-	-	-	-	-	-	-	-	-	-	-	-	-	-	-	-	-	-	-
奄美	-	-	-	-	-	-	-	-	-	-	-	-	-	-	-	-	-	-	-	-	-	-	-
古仁屋	-	-	-	-	-	-	-	-	-	-	-	-	-	-	-	-	-	-	-	-	-	-	-
第十一管区計	21	19	-	-	-	-	-	-	-	-	-	-	-	3	4	-	-	2	1	14	12	2	2
本部	-	-	-	-	-	-	-	-	-	-	-	-	-	-	-	-	-	-	-	-	-	-	-
那覇	1	1	-	-	-	-	-	-	-	-	-	-	-	-	-	-	-	-	-	1	1	-	-
中城	7	7	-	-	-	-	-	-	-	-	-	-	-	-	-	-	-	1	-	3	3	-	-
名護	4	4	-	-	-	-	-	-	-	-	-	-	-	-	-	-	-	-	-	4	4	-	-
石垣	2	2	-	-	-	-	-	-	-	-	-	-	-	-	-	-	-	-	-	2	2	-	-
宮古	7	5	-	-	-	-	-	-	-	-	-	-	-	-	-	-	-	1	1	4	2	2	2

□ 事項別処理状況

事項別 処理別 漁業形態別		合計		漁業権 侵害		無許可 操業		操業制限 違反		許可の内容違反			許可の 制限条件 違反		てい泊 命令違反		立入検査 回避		水産植物 の採捕所持 販売		その他		外国人 漁業関係 法令違反		形式犯				
										区域 ・ 期間	漁具 ・ 漁法	その他																	
合計		件	人	件	人	件	人	件	人	件	人	件	人	件	人	件	人	件	人	件	人	件	人	件	人	件	人		
合計		2,684	1,830	810	816	88	114	76	72	164	148	50	16	22	13	109	106	1	1	10	9	312	112	959	387	10	10	73	26
送 致	小計	2,459	1,609	807	813	87	113	76	72	161	145	49	15	22	13	107	104	1	1	7	6	312	112	772	201	9	9	49	5
	さけ・ます	3	3	-	-	-	-	-	-	-	-	-	-	-	-	-	-	-	-	-	-	3	3	-	-	-	-	-	-
	かつお・まぐろ	1	2	-	-	-	-	-	-	1	2	-	-	-	-	-	-	-	-	-	-	-	-	-	-	-	-	-	-
	いか	12	12	-	-	1	2	2	3	-	-	3	3	-	-	4	4	-	-	-	-	-	-	2	-	-	-	-	-
	遠洋 (底びき網)	-	-	-	-	-	-	-	-	-	-	-	-	-	-	-	-	-	-	-	-	-	-	-	-	-	-	-	-
	沖合 小型機船	5	3	-	-	-	-	1	1	1	1	-	-	-	-	2	1	-	-	-	-	-	-	1	-	-	-	-	-
	その他	-	-	-	-	-	-	-	-	-	-	-	-	-	-	-	-	-	-	-	-	-	-	-	-	-	-	-	-
	刺網	53	45	-	-	15	11	1	-	15	16	1	1	1	1	8	6	-	-	-	-	3	2	4	8	-	-	5	-
	船びき網	39	57	-	-	2	2	1	1	15	23	-	-	-	-	13	28	-	-	-	-	-	-	-	-	-	-	8	3
	まき網	15	30	-	-	4	8	4	3	1	3	1	2	2	4	3	10	-	-	-	-	-	-	-	-	-	-	-	-
	定置網	-	-	-	-	-	-	-	-	-	-	-	-	-	-	-	-	-	-	-	-	-	-	-	-	-	-	-	-
	区画	3	4	-	-	3	4	-	-	-	-	-	-	-	-	-	-	-	-	-	-	-	-	-	-	-	-	-	-
	すくい網	3	3	-	-	-	-	-	-	-	-	-	-	-	-	1	1	-	-	-	-	2	2	-	-	-	-	-	-
	ごち網	18	18	-	-	3	3	-	-	6	6	-	-	1	1	4	6	-	-	2	2	-	-	-	-	-	-	2	-
敷網	-	-	-	-	-	-	-	-	-	-	-	-	-	-	-	-	-	-	-	-	-	-	-	-	-	-	-	-	
潜水器	28	70	5	5	13	38	1	-	1	2	-	-	-	-	-	-	-	-	-	-	5	24	2	-	-	-	1	1	
その他	1,992	1,135	778	796	28	28	17	18	28	11	39	2	17	7	32	12	-	-	-	-	299	81	749	180	-	-	5	-	
外国人	11	11											2	2			9	9											
警告	225	221	3	3	1	1	-	-	3	3	1	1	-	-	2	2	-	-	3	3	-	-	187	186	1	1	24	21	

八 外国人処理状況
(イ) 事項別処理状況

法令別 事項別	国籍別		合計		ロシア		(台湾)		中国		韓国		その他	
	件	人	件	人	件	人	件	人	件	人	件	人	件	人
合計	11	11	-	-	3	3	3	3	3	3	3	3	2	2
	(4)	(4)	(-)	(-)	(-)	(-)	(-)	(-)	(-)	(-)	(4)	(4)	(-)	(-)
小計	7	7	-	-	1	1	3	3	1	1	1	1	2	2
	(1)	(1)	(-)	(-)	(-)	(-)	(-)	(-)	(1)	(1)	(1)	(1)	(-)	(-)
漁業等の禁止	-	-	-	-	-	-	-	-	-	-	-	-	-	-
	(-)	(-)	(-)	(-)	(-)	(-)	(-)	(-)	(-)	(-)	(-)	(-)	(-)	(-)
漁獲物の転載等の禁止	-	-	-	-	-	-	-	-	-	-	-	-	-	-
	(-)	(-)	(-)	(-)	(-)	(-)	(-)	(-)	(-)	(-)	(-)	(-)	(-)	(-)
無許可漁業等	5	5	-	-	1	1	2	2	-	-	-	-	2	2
	(-)	(-)	(-)	(-)	(-)	(-)	(-)	(-)	(-)	(-)	(-)	(-)	(-)	(-)
許可(承認)内容違反	2	2	-	-	-	-	1	1	1	1	1	1	-	-
	(-)	(-)	(-)	(-)	(-)	(-)	(-)	(-)	(-)	(-)	(-)	(-)	(-)	(-)
許可(承認)証不備	-	-	-	-	-	-	-	-	-	-	-	-	-	-
	(-)	(-)	(-)	(-)	(-)	(-)	(-)	(-)	(-)	(-)	(-)	(-)	(-)	(-)
許可(承認)不表示	-	-	-	-	-	-	-	-	-	-	-	-	-	-
	(-)	(-)	(-)	(-)	(-)	(-)	(-)	(-)	(-)	(-)	(-)	(-)	(-)	(-)
無承認探査	-	-	-	-	-	-	-	-	-	-	-	-	-	-
	(-)	(-)	(-)	(-)	(-)	(-)	(-)	(-)	(-)	(-)	(-)	(-)	(-)	(-)
制限条件	-	-	-	-	-	-	-	-	-	-	-	-	-	-
海域・期間・漁具	(-)	(-)	(-)	(-)	(-)	(-)	(-)	(-)	(-)	(-)	(-)	(-)	(-)	(-)
操業日誌関係	-	-	-	-	-	-	-	-	-	-	-	-	-	-
	(-)	(-)	(-)	(-)	(-)	(-)	(-)	(-)	(-)	(-)	(-)	(-)	(-)	(-)
その他	(1)	(1)	(-)	(-)	(-)	(-)	(-)	(-)	(-)	(-)	(1)	(1)	(-)	(-)
その他の違反	-	-	-	-	-	-	-	-	-	-	-	-	-	-
	(-)	(-)	(-)	(-)	(-)	(-)	(-)	(-)	(-)	(-)	(-)	(-)	(-)	(-)
小計	2	2	-	-	2	2	-	-	-	-	-	-	-	-
	(-)	(-)	(-)	(-)	(-)	(-)	(-)	(-)	(-)	(-)	(-)	(-)	(-)	(-)
漁業等の禁止	2	2	-	-	2	2	-	-	-	-	-	-	-	-
	(-)	(-)	(-)	(-)	(-)	(-)	(-)	(-)	(-)	(-)	(-)	(-)	(-)	(-)
無許可寄港	-	-	-	-	-	-	-	-	-	-	-	-	-	-
	(-)	(-)	(-)	(-)	(-)	(-)	(-)	(-)	(-)	(-)	(-)	(-)	(-)	(-)
退去命令違反	-	-	-	-	-	-	-	-	-	-	-	-	-	-
	(-)	(-)	(-)	(-)	(-)	(-)	(-)	(-)	(-)	(-)	(-)	(-)	(-)	(-)
漁獲物等の転載等の禁止	-	-	-	-	-	-	-	-	-	-	-	-	-	-
	(-)	(-)	(-)	(-)	(-)	(-)	(-)	(-)	(-)	(-)	(-)	(-)	(-)	(-)
漁業法立入検査忌避	2	2	-	-	-	-	-	-	2	2	2	2	-	-
	(3)	(3)	(-)	(-)	(-)	(-)	(-)	(-)	(3)	(3)	(3)	(3)	(-)	(-)

(注) (1) E Z漁業法とは、排他的経済水域における漁業等に関する主権的権利の行使等に関する法律をいう。
(2) 外規法とは、外国人漁業の規制に関する法律をいう。
(3) ()内は、警告を示し別掲である。

(ロ) 漁業形態別処理状況

漁業形態別	国籍別		合計		ロシア		(台湾)		中国		韓国		その他	
	件	人	件	人	件	人	件	人	件	人	件	人	件	人
合計	11	11	-	-	3	3	3	3	3	3	3	3	2	2
	(4)	(4)	(-)	(-)	(-)	(-)	(-)	(-)	(-)	(-)	(4)	(4)	(-)	(-)
底引き網漁業	1	1	-	-	-	-	-	-	-	-	1	1	-	-
	(3)	(3)	(-)	(-)	(-)	(-)	(-)	(-)	(-)	(-)	(3)	(3)	(-)	(-)
イカ釣漁業	1	1	-	-	-	-	-	-	-	-	1	1	-	-
	(-)	(-)	(-)	(-)	(-)	(-)	(-)	(-)	(-)	(-)	(-)	(-)	(-)	(-)
刺網漁業	1	1	-	-	-	-	-	-	-	-	1	1	-	-
	(-)	(-)	(-)	(-)	(-)	(-)	(-)	(-)	(-)	(-)	(-)	(-)	(-)	(-)
延縄漁業	2	2	-	-	2	2	-	-	-	-	-	-	-	-
	(1)	(1)	(-)	(-)	(-)	(-)	(-)	(-)	(-)	(-)	(1)	(1)	(-)	(-)
その他	6	6	-	-	1	1	3	3	-	-	-	-	2	2
	(-)	(-)	(-)	(-)	(-)	(-)	(-)	(-)	(-)	(-)	(-)	(-)	(-)	(-)

(注) ()内は、警告を示し別掲である。

(ハ) 担保金制度運用状況

国籍別	合計	ロシア	(台湾)	中国	韓国	その他
件数	8	1	1	3	3	-

(注) (1) 件数は、担保金(保証書提供分を除く。)又は保証書の提供件数を示す。
(2) 件数は、排他的経済水域におけるものである。

(5) 出入国関係法令違反状況

イ 事項別送致状況

法令別 事項別	件数	国籍別人員						
		計	日本	韓国	(北朝鮮)	(台湾)	中国	その他
合計	14	14	-	2	-	-	5	7
出入国 難民認定 管理法 及び 外国人登録法	小計	14	14	-	2	-	5	7
	不法出国	-	-	-	-	-	-	-
	不法入国	4	4	-	-	-	4	-
	不法上陸	3	3	-	2	-	-	1
	その他	7	7	-	-	-	1	6
外国人登録法	-	-	-	-	-	-	-	-

ロ 手段別送致人員等調

不法出入国の目的別及び手段別人員										押収船舶 隻数
出入国別 種別 国籍別		合計	正犯						幫助 教唆	
			計	求職	難民	亡命	帰国	その他		
合計		4	4	4	-	-	-	-	-	-
不法 出国	小計		-	-	-	-	-	-	-	-
	外国貿易船	日本船	-	-	-	-	-	-	-	-
		その他	-	-	-	-	-	-	-	-
	外国貿易船 以外の船舶	日本船	-	-	-	-	-	-	-	-
		その他	-	-	-	-	-	-	-	-
不法 入 国	小計		4	4	4	-	-	-	-	-
	外国貿易船	日本船	-	-	-	-	-	-	-	-
		その他	4	4	4	-	-	-	-	-
	外国貿易船 以外の船舶	日本船	-	-	-	-	-	-	-	-
		その他	-	-	-	-	-	-	-	-

(注) (1) 外国貿易船とは関税法第2条第5号の船舶をいう。

(2) 人員には、入国管理局への引き渡し分を含む。

(6) 銃器薬物関係法令違反状況

法令別	事項別	送 致													
		計	一管区	二管区	三管区	四管区	五管区	六管区	七管区	八管区	九管区	十管区	十一管区		
銃器薬物関係法令	合計	17 8	7 -	2 2	1 -	1 4	1 -	- -	- -	- -	2 -	- -	3 2	- -	
銃器関係	銃砲剣類所持 銃所持 銃所持 銃所持 銃所持	小計	9 2	4 -	2 2	1 -	- -	- -	- -	- -	2 -	- -	- -	- -	
		けん銃所持	2 1	- -	1 1	1 -	- -	- -	- -	- -	- -	- -	- -	- -	
		けん銃実包所持	- -	- -	- -	- -	- -	- -	- -	- -	- -	- -	- -	- -	
		銃砲の射撃	- -	- -	- -	- -	- -	- -	- -	- -	- -	- -	- -	- -	
		その他	7 1	4 -	1 1	- -	- -	- -	- -	- -	2 -	- -	- -	- -	
	火薬類 取締法	小計	- -	- -	- -	- -	- -	- -	- -	- -	- -	- -	- -	- -	
		不正所持	- -	- -	- -	- -	- -	- -	- -	- -	- -	- -	- -	- -	
		その他	- -	- -	- -	- -	- -	- -	- -	- -	- -	- -	- -	- -	
	薬物関係	覚せい剤 取締法	小計	5 5	1 -	- -	- -	1 4	1 -	- -	- -	- -	- -	2 1	- -
			所持の禁止	3 1	- -	- -	- -	- -	1 -	- -	- -	- -	- -	2 1	- -
不正使用			1 -	1 -	- -	- -	- -	- -	- -	- -	- -	- -	- -	- -	
その他			1 4	- -	- -	- -	1 4	- -	- -	- -	- -	- -	- -	- -	
麻薬及び 精神薬 取締法		小計	3 1	2 -	- -	- -	- -	- -	- -	- -	- -	- -	- -	1 1	- -
		不法所持	3 1	2 -	- -	- -	- -	- -	- -	- -	- -	- -	- -	1 1	- -
		その他	- -	- -	- -	- -	- -	- -	- -	- -	- -	- -	- -	- -	
その他		実質犯	- -	- -	- -	- -	- -	- -	- -	- -	- -	- -	- -	- -	

(7) 海上環境関係法令違反状況

イ 管区別送致状況

罪種別 管区別	合計		海上公害関係法令												その他の境 海上環境 関係法令			
			人の健康に係る 公害犯罪の 処罰に関する 法律違反		海洋汚染等及び 海上災害の防止に 関する法律違反		港則法 (第24条)違反		都道府県漁業調整規則 (有害物の運搬又は漏せつ)違反		廃棄物の処理 及び清掃に関する 法律違反		水質汚濁 防止法違反				その他 の違反	
合計	件	人	件	人	件	人	件	人	件	人	件	人	件	人	件	人	件	人
第一管区	56	68	-	-	21	34	2	4	-	-	33	30	-	-	-	-	-	-
第二管区	79	94	-	-	36	41	3	6	-	-	36	43	-	-	4	4	-	-
第三管区	119	117	-	-	102	99	12	14	-	-	4	3	-	-	1	1	-	-
第四管区	27	36	-	-	14	19	2	4	-	-	10	10	1	3	-	-	-	-
第五管区	60	81	-	-	39	44	15	29	-	-	6	8	-	-	-	-	-	-
第六管区	112	124	-	-	93	99	7	13	-	-	11	9	1	3	-	-	-	-
第七管区	108	122	-	-	78	83	11	21	-	-	16	18	-	-	-	-	3	-
第八管区	40	52	-	-	24	39	-	-	-	-	16	13	-	-	-	-	-	-
第九管区	29	32	-	-	8	10	-	-	-	-	21	22	-	-	-	-	-	-
第十管区	24	30	-	-	16	15	5	10	-	-	3	5	-	-	-	-	-	-
第十一管区	7	3	-	-	5	3	-	-	-	-	-	-	-	-	1	-	1	-

ロ 事項別処理状況

法令別 事項別	処理別		送 致											警 告								
	発生源別 国籍別	合 計	小 計		船 舶				陸 上		そ の 他											
					日 本		外 国 EEZ (再掲)															
			件	人	件	人	件	人	件	人	件	人	件	人	件	人						
合 計		1,079	1,159	661	759	393	455	9	8	7	168	207	91	90	418	400						
実 質 犯 計		930	1,057	573	712	316	415	9	8	7	168	207	80	83	357	345						
形 式 犯 計		149	102	88	47	77	40	-	-	-	-	-	11	7	61	55						
小 計		1,073	1,157	657	759	393	455	6	5	7	168	207	90	90	416	398						
海 上 公 害 関 係 法 令	海洋汚染等及び海上災害の防止に関する法律	小 計	827	859	436	486	341 (31)	369	6 (1)	5	7	10	32	79	78	391	373					
	実 質 犯	船舶からの油の排出の禁止4(1)	故意	30	42	29	41	28 (1)	39	1	-	2	X				1	1				
			過失	73	116	72	115	69 (9)	112	3	3	3					1	1				
		船舶からの有害液体物質等の排出の禁止9の2(1)9の6(1)	故意	3	8	3	8	3 (1)	8	-	-	-					-	-	-	-	-	-
			過失	3	4	3	4	2 (2)	3	1 (1)	1	1					-	-	-	-	-	-
		船舶からの廃棄物の排出の禁止10(1)	故意	56	73	54	71	53	70	1	1	1					-	-	-	-	2	2
			過失	-	-	-	-	-	-	-	-	-					-	-	-	-	-	-
	形 式 犯	船舶等の廃棄物の規則43(1)		455	443	134	133	64	65	-	-	-	10	10	60	58	321	310				
		油等の排出の通報等38(1)~(5)、(7)		4	3	4	3	4	3	-	-	-	-	-	-	-	-	-				
		その他の条項		54	68	49	64	41 (10)	29	-	-	-	-	22	8	13	5	4				
	掃葉に物の処理及び清掃に関する法律	小 計	177	182	156	161	X				156	161	X		21	21						
	廃棄物の投棄禁止16(実)		146	156	129	139					129	139			17	17						
	廃棄物の焼却の禁止16の2(実)		31	26	27	22					27	22			4	4						
	廃棄物の処理業7、14(実)		-	-	-	-					-	-			-	-						
	水質汚濁防止法	小 計	2	6	2	6	X				2	6	X		-	-						
排出水の排出の制限12(1)(実)			2	6	2	6					2	6			-	-						
人の健康に係る公害犯罪の処罰に関する法律(実)		-	-	-	-	-	-	-	-	-	-	-	-	-	-	-						
港則法	小 計	60	104	57	101	48	82	-	-	-	-	8	9	11	3	3						
	廃物の投棄禁止24(1)(実)		2	2	2	2	1	-	-	-	-	2	1	-	-	-						
	その他の条項24(2)(3)(実)		58	102	55	99	47	82	-	-	-	6	8	11	3	3						
特定有害廃棄物等の輸出入等に関する法律(実)		-	-	-	-	-	-	-	-	-	-	-	-	-	-	-						
都道府県漁業調整規則違反(実)		-	-	-	-	-	-	-	-	-	-	-	-	-	-	-						
そ 法 令 の 他 の	小 計	7	6	6	5	4	4	-	-	-	-	-	2	1	1	1						
	実 質 犯		7	6	6	5	4	4	-	-	-	-	2	1	1	1						
	形 式 犯		-	-	-	-	-	-	-	-	-	-	-	-	-	-						
海 上 の 他 の 環 境 関 係 法 令	小 計	6	2	4	-	-	-	3	-	-	-	-	1	-	2	2						
	自然公園法(実)		-	-	-	-	-	-	-	-	-	-	-	-	-	-						
	自然環境保全法(実)		-	-	-	-	-	-	-	-	-	-	-	-	-	-						
	鳥獣の保護及び狩猟の適正化に関する法律		-	-	-	-	-	-	-	-	-	-	-	-	-	-						
	同上形式犯		-	-	-	-	-	-	-	-	-	-	-	-	-	-						
絶滅のおそれのある野生動植物の種の保存に関する法律		-	-	-	-	-	-	-	-	-	-	-	-	-	-							
その他の法律		6	2	4	-	-	-	3	-	-	-	-	1	-	2	2						

(注) (1) 法令別、事項別欄の数字は条文、()

(2) 発生源別、国籍別の船舶の件数欄の()は、タンカーの件数の再掲である。

(3) 外国船舶の件数欄のEEZ(再掲)とは、排他的経済水域における件数の再掲である。

(4) 実質犯とは保護法益の侵害ないし危険の発生を必要とする犯罪であり、形式犯はそれ以外のものをいう。

八 担保金制度運用状況

(単位:件)

水域別	国籍別	合計	パナマ	フィリピン	シンガポール	ロシア	中国	韓国	その他
合計		13	3	-	1	-	-	-	9
領水		12	3	-	1	-	-	-	8
排他的経済水域		1	-	-	-	-	-	-	1

注 1 件数は、担保金(保証書提供分を除く。)又は保証書の提供件数を示す。

2 件数は、すべて海洋汚染等及び海上災害の防止に関する法律に係るものである。

3 領水とは、内水及び領海をいう。

4 炉規制法(「核原料物質、核燃料物質及び原子炉の規制に関する法律」)及びRI法(「放射性同位元素等による放射線障害の防止に関する法律」)に係るものが生じた場合は、()で別掲し、その旨注意書きする。

(8) 刑法犯管区別送致状況

罪種別 管区別	合計		5章	9章	11章	17章	26章		27章			28章	36章	38章	その他の章の罪	
	件	人	公務執行妨害罪	放火及び失火罪	往来妨害罪	文書偽造罪	殺	殺	傷	傷	暴	過失傷害罪	窃盗及び強盗罪	横領罪		
合計	842	845	1 1	5 5	647 656	10 4	1 1	- -	- -	- -	9 8	4 3	137 145	16 6	- -	12 16
第一管区	50	51	- -	1 1	38 38	- -	- -	- -	- -	- -	- -	10 9	- -	- -	- -	1 3
第二管区	67	68	- -	- -	53 54	- -	- -	- -	- -	- -	1 1	- -	12 12	- -	- -	1 1
第三管区	104	111	1 1	2 2	77 84	2 1	1 1	- -	- -	- -	3 2	- -	17 18	1 1	- -	- 1
第四管区	43	44	- -	2 2	26 26	- -	- -	- -	- -	- -	1 2	- -	12 12	2 2	- -	- -
第五管区	89	91	- -	- -	71 70	- -	- -	- -	- -	- -	- -	- -	18 21	- -	- -	- -
第六管区	168	158	- -	- -	131 129	5 1	- -	- -	- -	- -	- -	- -	22 26	9 -	- -	1 2
第七管区	150	150	- -	- -	126 125	2 2	- -	- -	- -	- -	- -	- -	15 16	2 2	- -	5 5
第八管区	50	49	- -	- -	34 37	- -	- -	- -	- -	- -	3 2	3 2	8 6	1 1	- -	1 1
第九管区	30	32	- -	- -	22 24	- -	- -	- -	- -	- -	- -	- -	7 7	- -	- -	1 1
第十管区	69	67	- -	- -	60 60	1 -	- -	- -	- -	- -	1 1	- -	6 6	1 -	- -	- -
第十一管区	22	24	- -	- -	9 9	- -	- -	- -	- -	- -	- -	1 1	10 12	- -	- -	2 2

3 日本船舶被だ捕状況

事項別 \ だ捕国別	合 計		ロシア		韓 国		米 国		その他	
	隻	人	隻	人	隻	人	隻	人	隻	人
被 だ 捕	1	1	-	-	1	1	-	-	-	-
帰 還	1	1	-	-	1	1	-	-	-	-
未 帰 還 累 計	985	-	646	-	183	-	2	-	154	-
被 し ゅ う 撃	-	-	-	-	-	-	-	-	-	-

注

- 1 本表は海上保安庁が当年中に報告、調査により確認したものである。
- 2 「未帰還累計」の隻数・人員は、終戦以来、当年末日までの累計で沈没、死亡を減じたものである。
- 3 被しゅう撃とは、被銃砲撃(武力による威嚇を含む)及び被略奪行為をいい、だ捕されたものは含まない。

第二部 救 難 統 計

1 要救助海難発生救助状況比較表(対前年比)

区 分	本 年			前 年			対前年比		
	隻	総トン数	人	隻	総トン数	人	%	%	%
要救助海難発生数	1,811	887,133	6,116 (6,138)	1,804	988,930	6,384 (6,409)	100.4%	89.7%	95.8%
当庁救助(当庁以外のものとの協力を含む)	549	71,331	1,529	579	56,825	2,211	94.8%	125.5%	69.2%
当庁以外のもの救助	814	635,794	2,755	793	630,956	2,830	102.6%	100.8%	97.3%
自力入港	234	136,644	1,748	215	270,789	1,265	108.8%	50.5%	138.2%
全損・行方不明	214	43,364	-	217	30,360	-	98.6%	142.8%	-
海難に伴う死者・行方不明者	-	-	84 (106)	-	-	78 (103)	-	-	107.7% (102.9%)

2 要救助海難種類別比較表(対前年比)

区 分	本 年	前 年	対前年比
合計	1811 隻	1804 隻	100.4%
衝突	230	208	110.6%
乗揚げ	309	263	117.5%
機関故障	347	369	94.0%
火災	77	69	111.6%
爆発	3	5	60.0%
浸水	109	119	91.6%
転覆	105	118	89.0%
推進器障害	146	148	98.6%
舵故障	22	27	81.5%
行方不明	7	10	70.0%
その他	456	468	97.4%

3 死者・行方不明者数比較表(対前年比)

区分	本年	前年	対前年比
合計	1,324 人	1,377 人	96.2%
要救助海難	84 (106)	78 (103)	107.7% (102.9%)
人身事故	1,240 (1,218)	1,299 (1,274)	95.5% (95.6%)
海難によらない乗船者	219 (197)	259 (234)	84.6% (84.2%)
うち海中転落	100	112	89.3%
海浜事故等	1,021	1,040	98.2%

(注) 平成12年までは、乗船者が病気等により死亡し、船舶が漂流等した場合も海難における死亡者として計上していたが、平成13年からは人身事故に計上している。
()内は、平成12年までの計上方法による数値である。

1 部署別要救助海難発生救助状況

救助 区分別 部署別	海難発生数		船 舶										計			
			救 助 数						自力入港	全 損 行方不明	計	救助数				
			計	海上保安庁	海上保安庁 以 外	計	海上保安庁	海上保安庁 以 外				計	小計	海上保安庁	海上保安庁 以 外	
									隻	総トン数	人					隻
合計	1,811	887,133	1,363	707,125	549	71,331	814	635,794	234	136,644	214	43,364	6,116	4,284	1,529	2,755
第一管区計	105	21,362	70	15,674	26	4,292	44	11,382	12	4,987	23	701	472	341	118	223
本部	11	5,027	11	5,027	6	387	5	4,640	-	-	-	-	127	127	57	70
小樽	28	9,847	20	5,054	7	19	13	5,035	4	4,766	4	27	106	68	12	56
留萌	5	30	1	4	-	-	1	4	2	8	2	18	8	3	-	3
稚内	4	706	2	190	-	-	2	190	1	19	1	497	37	10	-	10
函館	18	566	12	548	6	529	6	19	1	1	5	17	27	20	10	10
江差	3	4,482	3	4,482	1	3,080	2	1,402	-	-	-	-	26	20	-	20
瀬棚	2	13	2	13	-	-	2	13	-	-	-	-	3	3	-	3
室蘭	4	10	4	10	2	5	2	5	-	-	-	-	9	9	5	4
苫小牧	3	20	1	13	-	-	1	13	-	-	2	7	17	16	-	16
浦河	3	15	1	4	-	-	1	4	-	-	2	11	5	3	-	3
釧路	3	18	1	9	-	-	1	9	1	2	1	7	1	-	-	-
広尾	1	8	1	8	-	-	1	8	-	-	-	-	2	2	-	2
根室	6	221	4	49	1	29	3	20	1	168	1	4	40	23	18	5
羅臼	6	30	3	13	1	11	2	2	1	9	2	8	11	5	2	3
花咲	-	-	-	-	-	-	-	-	-	-	-	-	-	-	-	-
紋別	2	245	2	245	1	231	1	14	-	-	-	-	20	20	14	6
網走	6	124	2	5	1	1	1	4	1	14	3	105	33	12	-	12
第二管区計	113	65,761	80	58,489	22	3,432	58	55,057	13	7,159	20	113	442	257	88	169
本部	8	1,218	4	1,062	2	117	2	945	1	113	3	43	104	85	29	56
宮城	12	123	10	121	6	117	4	4	-	-	2	2	19	19	12	7
気仙沼	7	27	4	5	-	-	4	5	1	19	2	3	8	3	-	3
石巻	15	1,301	8	1,243	2	500	6	743	1	19	6	39	33	26	6	20
青森	11	3,239	10	2,039	1	2	9	2,037	1	1,200	-	-	17	16	12	4
八戸	14	3,824	9	564	4	43	5	521	5	3,260	-	-	148	25	8	17
釜石	21	356	15	325	1	13	14	312	1	10	5	21	30	27	2	25
宮古	3	9	3	9	1	5	2	4	-	-	-	-	2	2	2	-
秋田	10	51,572	8	49,061	2	2,631	6	46,430	1	2,510	1	1	56	41	14	27
酒田	7	21	5	8	2	2	3	6	1	9	1	4	13	5	1	4
福島	5	4,071	4	4,052	1	2	3	4,050	1	19	-	-	12	8	2	6
第三管区計	250	260,416	174	214,479	68	32,561	106	181,918	33	44,861	43	1,076	1,013	698	235	463
本部	6	1,879	4	1,844	3	46	1	1,798	-	-	2	35	51	51	24	27
横浜	14	28,701	7	28,510	3	27,724	4	786	4	23	3	168	80	39	30	9
川崎	3	1,956	2	1,938	1	15	1	1,923	1	18	-	-	15	-	-	-
小笠原	2	2,600	2	2,600	-	-	2	2,600	-	-	-	-	43	43	10	33
東京	19	42,771	12	1,620	4	10	8	1,610	3	41,127	4	24	111	60	7	53
茨城	5	14	3	12	1	4	2	8	-	-	2	2	13	2	1	1
鹿島	3	9	2	5	1	1	1	4	1	4	-	-	8	3	1	2
日立	-	-	-	-	-	-	-	-	-	-	-	-	-	-	-	-
千葉	10	42,937	9	42,847	7	2,465	2	40,382	-	-	1	90	50	40	16	24
木更津	14	84	10	57	6	15	4	42	2	25	2	2	41	25	11	14
館山	19	10,114	12	10,060	3	6	9	10,054	2	25	5	29	60	51	10	41
船橋	-	-	-	-	-	-	-	-	-	-	-	-	-	-	-	-
銚子	7	417	5	150	1	1	4	149	1	266	1	1	27	16	6	10
勝浦	11	1,439	5	52	1	7	4	45	1	1,324	5	63	61	28	2	26
横須賀	64	122,161	49	121,045	13	2,193	36	118,852	10	1,073	5	43	281	217	50	167
湘南	25	123	17	102	9	19	8	83	4	15	4	6	55	33	24	9
下田	17	4,065	11	3,010	2	20	9	2,990	2	448	4	607	57	42	20	22
清水	23	441	19	437	12	31	7	406	-	-	4	4	38	33	20	13
御前崎	8	705	5	190	1	4	4	186	2	513	1	2	22	15	3	12
田子の浦	-	-	-	-	-	-	-	-	-	-	-	-	-	-	-	-

人 員

		海上保安庁救助船舶					海上保安庁以外救助船舶					自力入港船舶					全損・行方不明船舶				
自 救	死者・ 行方不明者	計	海上 保安庁 救助	海上 保安庁 以外 救助	自 救	死者・ 行方不明者	計	海上 保安庁 救助	海上 保安庁 以外 救助	自 救	死者・ 行方不明者	計	海上 保安庁 救助	海上 保安庁 以外 救助	自 救	死者・ 行方不明者	計	海上 保安庁 救助	海上 保安庁 以外 救助	自 救	死者・ 行方不明者
1,748	84	1,514	1,328	82	95	9	2,625	101	2,377	136	11	1,484	2	36	1,445	1	493	98	260	72	63
115	16	135	110	25	-	-	191	8	169	12	2	85	-	1	84	-	61	-	28	19	14
-	-	57	57	-	-	-	70	-	70	-	-	-	-	-	-	-	-	-	-	-	-
38	-	16	12	4	-	-	49	-	49	-	-	38	-	-	38	-	3	-	3	-	-
5	-	-	-	-	-	-	3	-	3	-	-	-	-	-	-	-	5	-	-	5	-
21	6	-	-	-	-	-	11	-	7	4	-	3	-	-	3	-	23	-	3	14	6
2	5	10	10	-	-	-	9	-	9	-	-	2	-	-	2	-	6	-	1	-	5
6	-	20	-	20	-	-	6	-	-	6	-	-	-	-	-	-	-	-	-	-	-
-	-	-	-	-	-	-	3	-	3	-	-	-	-	-	-	-	-	-	-	-	-
-	-	5	5	-	-	-	4	-	4	-	-	-	-	-	-	-	-	-	-	-	-
-	1	-	-	-	-	-	2	-	2	-	-	-	-	-	-	-	15	-	14	-	1
-	2	-	-	-	-	-	5	-	3	-	2	-	-	-	-	-	-	-	-	-	-
1	-	-	-	-	-	-	-	-	-	-	-	1	-	-	1	-	-	-	-	-	-
-	-	-	-	-	-	-	2	-	2	-	-	-	-	-	-	-	-	-	-	-	-
16	1	10	10	-	-	-	12	8	4	-	-	17	-	1	16	-	1	-	-	-	1
6	-	2	2	-	-	-	5	-	3	2	-	4	-	-	4	-	-	-	-	-	-
-	-	-	-	-	-	-	-	-	-	-	-	-	-	-	-	-	-	-	-	-	-
-	-	14	14	-	-	-	6	-	6	-	-	-	-	-	-	-	-	-	-	-	-
20	1	1	-	1	-	-	4	-	4	-	-	20	-	-	20	-	8	-	7	-	1
184	1	70	66	4	-	-	167	12	152	3	-	178	-	-	178	-	27	10	13	3	1
18	1	19	19	-	-	-	56	-	56	-	-	18	-	-	18	-	11	10	-	-	1
-	-	12	12	-	-	-	3	-	3	-	-	-	-	-	-	-	4	-	4	-	-
5	-	-	-	-	-	-	3	-	3	-	-	5	-	-	5	-	-	-	-	-	-
7	-	6	6	-	-	-	14	-	14	-	-	5	-	-	5	-	8	-	6	2	-
1	-	-	-	-	-	-	17	12	4	1	-	-	-	-	-	-	-	-	-	-	-
123	-	11	8	3	-	-	14	-	14	-	-	123	-	-	123	-	-	-	-	-	-
3	-	2	2	-	-	-	23	-	23	-	-	3	-	-	3	-	2	-	2	-	-
-	-	2	2	-	-	-	-	-	-	-	-	-	-	-	-	-	-	-	-	-	-
15	-	14	14	-	-	-	27	-	27	-	-	14	-	-	14	-	1	-	-	1	-
8	-	2	1	1	-	-	2	-	2	-	-	8	-	-	8	-	1	-	1	-	-
4	-	2	2	-	-	-	8	-	6	2	-	2	-	-	2	-	-	-	-	-	-
300	15	220	184	-	34	2	471	19	401	50	1	218	-	8	209	1	104	32	54	7	11
-	-	19	19	-	-	-	27	-	27	-	-	-	-	-	-	-	5	5	-	-	-
41	-	42	19	-	23	-	11	4	7	-	-	16	-	-	16	-	11	7	2	2	-
15	-	-	-	-	-	-	10	-	-	10	-	5	-	-	5	-	-	-	-	-	-
-	-	-	-	-	-	-	43	10	33	-	-	-	-	-	-	-	-	-	-	-	-
50	1	7	7	-	-	-	39	-	29	10	-	41	-	-	40	1	24	-	24	-	-
11	-	1	1	-	-	-	9	-	-	9	-	-	-	-	-	-	3	-	1	2	-
5	-	1	1	-	-	-	2	-	2	-	-	5	-	-	5	-	-	-	-	-	-
-	-	-	-	-	-	-	-	-	-	-	-	-	-	-	-	-	-	-	-	-	-
8	2	24	14	-	8	2	24	-	24	-	-	-	-	-	-	-	2	2	-	-	-
15	1	11	11	-	-	-	22	-	11	11	-	4	-	-	4	-	4	-	3	-	1
8	1	5	5	-	-	-	37	-	36	-	1	13	-	5	8	-	5	5	-	-	-
-	-	-	-	-	-	-	-	-	-	-	-	-	-	-	-	-	-	-	-	-	-
11	-	4	4	-	-	-	10	-	10	-	-	11	-	-	11	-	2	2	-	-	-
32	1	2	2	-	-	-	7	-	7	-	-	32	-	-	32	-	20	-	19	-	1
61	3	47	47	-	-	-	166	1	163	2	-	61	-	3	58	-	7	2	1	1	3
22	-	24	24	-	-	-	12	-	8	4	-	16	-	-	16	-	3	-	1	2	-
9	6	9	9	-	-	-	22	2	19	1	-	8	-	-	8	-	18	9	3	-	6
5	-	23	20	-	3	-	15	-	13	2	-	-	-	-	-	-	-	-	-	-	-
7	-	1	1	-	-	-	15	2	12	1	-	6	-	-	6	-	-	-	-	-	-
-	-	-	-	-	-	-	-	-	-	-	-	-	-	-	-	-	-	-	-	-	-

救助 区分別	海難発生数	船 船										計				
		救 助 数						自力入港	全 損 行方不明	計	救助数					
		計	海上保安庁		海上保安庁 以 外		小計				海上保安 庁	海上保安 庁以外				
			隻	総トン数	人	隻							総トン数	人	人	人
第四管区 計	109	63,379	88	59,996	38	4,352	50	55,644	13	3,334	8	49	312	220	79	141
本部	2	20	-	-	-	-	-	-	-	-	2	20	3	3	3	-
名古屋	24	56,548	21	55,047	10	35	11	55,012	3	1,501	-	-	96	53	15	38
衣 浦	15	26	14	25	3	3	11	22	-	-	1	1	42	42	6	36
三 河	13	1,988	11	1,986	6	1,977	5	9	1	1	1	1	47	30	8	22
四日市	1	1	1	1	1	1	-	-	-	-	-	-	1	1	1	-
鳥 羽	19	66	12	31	8	19	4	12	3	8	4	27	27	23	12	11
浜 島	18	2,820	15	2,817	6	2,312	9	505	3	3	-	-	47	44	24	20
尾 鷲	11	1,902	9	82	3	4	6	78	2	1,820	-	-	39	15	10	5
中部空港	6	8	5	7	1	1	4	6	1	1	-	-	10	9	-	9
第五管区 計	214	63,179	173	52,469	71	2,588	102	49,881	23	4,247	18	6,463	544	437	176	261
本部	2	21	1	7	1	7	-	-	1	14	-	-	3	1	1	-
大 阪	13	649	9	611	2	2	7	609	2	24	2	14	28	20	-	20
岸和田	1	5	1	5	-	-	1	5	-	-	-	-	1	1	-	1
堺	6	2,000	3	519	1	499	2	20	-	-	3	1,481	18	15	13	2
神 戸	46	27,097	36	27,059	17	1,348	19	25,711	7	28	3	10	124	106	54	52
西 宮	12	21	11	19	2	10	9	9	1	2	-	-	26	23	5	18
姫 路	17	1,101	14	292	8	61	6	231	3	809	-	-	68	35	21	14
加古川	7	26	7	26	6	18	1	8	-	-	-	-	15	15	14	1
田 辺	13	5,332	10	4,828	1	1	9	4,827	1	499	2	5	45	40	3	37
串 本	10	5,427	6	20	1	8	5	12	1	497	3	4,910	24	18	8	10
和歌山	18	88	17	69	11	41	6	28	-	-	1	19	27	25	23	2
海 南	17	22	14	18	2	2	12	16	3	4	-	-	27	22	12	10
徳 島	14	658	12	174	4	3	8	171	1	483	1	1	35	29	2	27
美 波	4	307	2	295	1	294	1	1	1	7	1	5	10	9	7	2
高 知	17	9,828	17	9,828	10	285	7	9,543	-	-	-	-	38	36	10	26
宿 毛	5	8,679	4	8,675	2	7	2	8,668	1	4	-	-	32	31	2	29
土佐清水	7	1,896	6	20	-	-	6	20	1	1,876	-	-	16	6	1	5
関西空港	5	22	3	4	2	2	1	2	-	-	2	18	7	5	-	5
第六管区 計	283	60,548	240	43,168	100	263	140	42,905	29	17,349	14	31	800	659	212	447
本部	-	-	-	-	-	-	-	-	-	-	-	-	-	-	-	-
広 島	24	126	21	123	10	38	11	85	1	1	2	2	63	62	20	42
岩 国	12	30	8	22	6	7	2	15	1	1	3	7	18	13	12	1
柳 井	9	4,462	8	4,459	3	8	5	4,451	1	3	-	-	45	34	8	26
水 島	18	17,416	14	8,509	5	14	9	8,495	4	8,907	-	-	71	42	11	31
玉 野	24	1,797	21	1,785	6	13	15	1,772	2	7	1	5	47	42	20	22
尾 道	20	484	17	470	8	12	9	458	3	14	-	-	78	74	10	64
福 山	12	438	10	213	5	12	5	201	2	225	-	-	23	15	12	3
呉	21	951	16	741	8	14	8	727	4	206	1	4	66	56	24	32
木 江	8	23	8	23	4	10	4	13	-	-	-	-	20	19	11	8
徳 山	26	11,436	23	11,419	4	5	19	11,414	1	14	2	3	73	66	4	62
下 松	-	-	-	-	-	-	-	-	-	-	-	-	-	-	-	-
三田尻中関	-	-	-	-	-	-	-	-	-	-	-	-	-	-	-	-
高 松	18	1,322	15	1,312	4	10	11	1,302	2	5	1	5	58	55	15	40
小豆島	7	23	6	19	2	6	4	13	1	4	-	-	16	12	2	10
坂 出	18	14,660	14	7,324	4	6	10	7,318	4	7,336	-	-	95	64	9	55
松 山	27	6,491	23	5,987	12	60	11	5,927	2	501	2	3	62	51	22	29
今 治	19	728	17	726	12	34	5	692	-	-	2	2	34	31	20	11
新居浜	7	20	7	20	3	8	4	12	-	-	-	-	10	10	5	5
三島川之江	-	-	-	-	-	-	-	-	-	-	-	-	-	-	-	-
宇和島	13	141	12	16	4	6	8	10	1	125	-	-	21	13	7	6

人 員

		海上保安庁救助船舶					海上保安庁以外救助船舶					自力入港船舶					全損・行方不明船舶				
自 救	死者・ 行方不明者	計	海上保安 庁救助	海上保安 庁以外救助	自 救	死者・ 行方不明者	計	海上保安 庁救助	海上保安 庁以外救助	自 救	死者・ 行方不明者	計	海上保安 庁救助	海上保安 庁以外救助	自 救	死者・ 行方不明者	計	海上保安 庁救助	海上保安 庁以外救助	自 救	死者・ 行方不明者
92	-	98	76	5	17	-	147	-	122	25	-	52	-	2	50	-	15	3	12	-	-
-	-	-	-	-	-	-	-	-	-	-	-	-	-	-	-	-	3	3	-	-	-
43	-	23	15	5	3	-	58	-	33	25	-	15	-	-	15	-	-	-	-	-	-
-	-	6	6	-	-	-	35	-	35	-	-	-	-	-	-	-	1	-	1	-	-
17	-	22	8	-	14	-	20	-	20	-	-	3	-	-	3	-	2	-	2	-	-
-	-	1	1	-	-	-	-	-	-	-	-	-	-	-	-	-	-	-	-	-	-
4	-	12	12	-	-	-	1	-	1	-	-	5	-	1	4	-	9	-	9	-	-
3	-	24	24	-	-	-	20	-	20	-	-	3	-	-	3	-	-	-	-	-	-
24	-	10	10	-	-	-	5	-	5	-	-	24	-	-	24	-	-	-	-	-	-
1	-	-	-	-	-	-	8	-	8	-	-	2	-	1	1	-	-	-	-	-	-
100	7	189	150	9	30	-	249	12	231	5	1	60	-	1	59	-	46	14	20	6	6
2	-	1	1	-	-	-	-	-	-	-	-	2	-	-	2	-	-	-	-	-	-
8	-	-	-	-	-	-	10	-	9	1	-	6	-	-	6	-	12	-	11	1	-
-	-	-	-	-	-	-	1	-	1	-	-	-	-	-	-	-	-	-	-	-	-
3	-	4	4	-	-	-	3	-	2	1	-	-	-	-	-	-	11	9	-	2	-
17	1	54	54	-	-	-	52	-	51	1	-	14	-	1	13	-	4	-	-	3	1
3	-	5	5	-	-	-	18	-	18	-	-	3	-	-	3	-	-	-	-	-	-
33	-	50	21	1	28	-	13	-	13	-	-	5	-	-	5	-	-	-	-	-	-
-	-	14	14	-	-	-	1	-	1	-	-	-	-	-	-	-	-	-	-	-	-
4	1	1	-	-	1	-	40	3	37	-	-	3	-	-	3	-	1	-	-	-	1
6	-	4	4	-	-	-	7	-	7	-	-	6	-	-	6	-	7	4	3	-	-
-	2	22	22	-	-	-	2	-	2	-	-	-	-	-	-	-	3	1	-	-	2
5	-	4	4	-	-	-	18	8	10	-	-	5	-	-	5	-	-	-	-	-	-
5	1	6	2	4	-	-	22	-	20	1	1	4	-	-	4	-	3	-	3	-	-
1	-	7	7	-	-	-	1	-	1	-	-	1	-	-	1	-	1	-	1	-	-
2	-	11	10	-	1	-	27	-	26	1	-	-	-	-	-	-	-	-	-	-	-
1	-	6	2	4	-	-	25	-	25	-	-	1	-	-	1	-	-	-	-	-	-
10	-	-	-	-	-	-	6	1	5	-	-	10	-	-	10	-	-	-	-	-	-
-	2	-	-	-	-	-	3	-	3	-	-	-	-	-	-	-	4	-	2	-	2
131	10	209	193	9	2	5	445	16	421	5	3	133	1	12	120	-	13	2	5	4	2
-	-	-	-	-	-	-	-	-	-	-	-	-	-	-	-	-	-	-	-	-	-
1	-	28	20	8	-	-	32	-	32	-	-	1	-	-	1	-	2	-	2	-	-
3	2	11	11	-	-	-	2	1	1	-	-	1	-	-	1	-	4	-	-	2	2
11	-	8	8	-	-	-	26	-	26	-	-	11	-	-	11	-	-	-	-	-	-
29	-	10	10	-	-	-	32	1	31	-	-	29	-	-	29	-	-	-	-	-	-
3	2	12	11	-	-	1	31	8	22	-	1	4	1	-	3	-	-	-	-	-	-
4	-	10	10	-	-	-	61	-	61	-	-	7	-	3	4	-	-	-	-	-	-
8	-	12	12	-	-	-	3	-	3	-	-	8	-	-	8	-	-	-	-	-	-
9	1	23	23	-	-	-	34	1	32	-	1	9	-	-	9	-	-	-	-	-	-
-	1	12	11	1	-	-	8	-	7	-	1	-	-	-	-	-	-	-	-	-	-
5	2	4	2	-	-	2	64	-	61	3	-	2	-	-	2	-	3	2	1	-	-
-	-	-	-	-	-	-	-	-	-	-	-	-	-	-	-	-	-	-	-	-	-
-	-	-	-	-	-	-	-	-	-	-	-	-	-	-	-	-	-	-	-	-	-
3	-	14	14	-	-	-	41	1	40	-	-	2	-	-	2	-	1	-	-	1	-
4	-	2	2	-	-	-	10	-	10	-	-	4	-	-	4	-	-	-	-	-	-
31	-	9	9	-	-	-	48	-	46	2	-	38	-	9	29	-	-	-	-	-	-
11	-	19	19	-	-	-	32	3	29	-	-	10	-	-	10	-	1	-	-	1	-
2	1	23	20	-	2	1	9	-	9	-	-	-	-	-	-	-	2	-	2	-	-
-	-	5	5	-	-	-	5	-	5	-	-	-	-	-	-	-	-	-	-	-	-
-	-	-	-	-	-	-	-	-	-	-	-	-	-	-	-	-	-	-	-	-	-
7	1	7	6	-	-	1	7	1	6	-	-	7	-	-	7	-	-	-	-	-	-

救助 区分別	海難発生数	船 船										計		
		救 助 数						自力入港	全 損 行方不明	計	救助数			
		計	海上保安庁	海上保安庁 以 外	計	海上保安庁	海上保安庁 以 外							
								隻	総トン数	人	隻	総トン数	人	隻
第七管区 計	327 139,050	247 65,904	99 901	148 65,003	49 43,766	31 29,380	1,203	702	236	466				
本 部	1 29,211	- -	- -	- -	- -	1 29,211	27	27	-	27				
門 司	33 63,411	22 51,438	10 43	12 51,395	8 11,949	3 24	172	121	20	101				
下 関	4 3,881	4 3,881	1 2	3 3,879	- -	- -	28	28	4	24				
宇 部	7 980	4 224	2 24	2 200	3 756	- -	20	11	3	8				
苅 田	2 6	2 6	1 4	1 2	- -	- -	4	4	1	3				
小 倉	- -	- -	- -	- -	- -	- -	-	-	-	-				
若 松	19 4,466	15 4,435	7 21	8 4,414	2 20	2 11	71	67	22	45				
福 岡	47 24,320	36 3,262	12 70	24 3,192	8 21,047	3 11	166	106	45	61				
三 池	9 28	5 14	- -	5 14	- -	4 14	13	9	-	9				
唐 津	24 79	19 67	7 17	12 50	2 8	3 4	34	27	16	11				
伊万里	9 215	9 215	4 9	5 206	- -	- -	12	12	7	5				
壱 岐	15 2,998	11 1,054	2 21	9 1,033	4 1,944	- -	125	20	5	15				
長 崎	28 1,262	23 302	8 52	15 250	3 938	2 22	83	69	20	49				
五 島	17 1,940	13 341	7 300	6 41	1 1,576	3 23	35	29	14	15				
佐世保	39 5,005	30 139	16 56	14 83	4 4,855	5 11	263	64	43	21				
平 戸	5 17	5 17	1 5	4 12	- -	- -	10	10	3	7				
对 馬	10 268	9 249	5 214	4 35	- -	1 19	25	24	11	13				
比田勝	3 34	2 17	- -	2 17	1 17	- -	7	4	-	4				
大 分	17 56	12 40	6 18	6 22	5 16	- -	32	20	5	15				
佐 伯	5 49	4 30	3 29	1 1	- -	1 19	9	4	1	3				
津久見	15 622	10 41	2 6	8 35	4 579	1 2	24	13	5	8				
仙 崎	6 16	5 13	3 8	2 5	1 3	- -	11	9	8	1				
萩	12 186	7 119	2 2	5 117	3 58	2 9	32	24	3	21				
第八管区 計	110 1,378	83 1,146	43 309	40 837	19 184	8 48	319	252	111	141				
本 部	1 98	1 98	- -	1 98	- -	- -	11	11	-	11				
舞 鶴	23 86	16 58	9 25	7 33	4 23	3 5	70	52	31	21				
宮 津	6 6	3 3	2 2	1 1	3 3	- -	11	5	3	2				
香 住	4 4	4 4	4 4	- -	- -	- -	5	5	5	-				
敦 賀	8 12	4 8	2 6	2 2	4 4	- -	13	7	4	3				
福 井	4 15	4 15	2 10	2 5	- -	- -	8	8	7	1				
小 浜	16 28	13 16	7 10	6 6	3 12	- -	26	20	9	11				
境	27 892	25 805	13 242	12 563	1 86	1 1	118	103	42	61				
鳥 取	3 15	3 15	1 5	2 10	- -	- -	6	6	6	-				
隠 岐	7 65	5 35	1 3	4 32	- -	2 30	23	23	1	22				
浜 田	11 157	5 89	2 2	3 87	4 56	2 12	28	12	3	9				
第九管区 計	80 39,653	56 33,043	25 17,919	31 15,124	11 6,291	13 319	247	196	89	107				
本 部	3 1,126	2 830	1 137	1 693	- -	1 296	29	26	18	8				
新 潟	16 26,524	10 20,745	2 9,279	8 11,466	3 5,773	3 6	81	61	23	38				
佐 渡	7 10	4 5	1 2	3 3	- -	3 5	6	4	1	3				
上 越	8 8	4 4	3 3	1 1	2 2	2 2	12	5	2	3				
伏 木	17 9,022	11 8,503	7 8,470	4 33	5 512	1 7	55	39	29	10				
富 山	- -	- -	- -	- -	- -	- -	-	-	-	-				
七 尾	11 26	9 21	6 18	3 3	1 4	1 1	8	8	6	2				
能 登	5 2,463	4 2,462	- -	4 2,462	- -	1 1	23	23	-	23				
金 沢	13 474	12 473	5 10	7 463	- -	1 1	33	30	10	20				

人 員

		海上保安庁救助船舶					海上保安庁以外救助船舶					自力入港船舶					全損・行方不明船舶				
自 救	死者・ 行方不明者	計	海上 保安庁 救助	海上 保安庁 以外 救助	自 救	死者・ 行方不明者	計	海上 保安庁 救助	海上 保安庁 以外 救助	自 救	死者・ 行方不明者	計	海上 保安庁 救助	海上 保安庁 以外 救助	自 救	死者・ 行方不明者	計	海上 保安庁 救助	海上 保安庁 以外 救助	自 救	死者・ 行方不明者
497	4	232	205	21	5	1	410	13	385	11	1	476	1	1	474	-	85	17	59	7	2
-	-	-	-	-	-	-	-	-	-	-	-	-	-	-	-	-	27	-	27	-	-
51	-	20	20	-	-	-	98	-	96	2	-	49	-	-	49	-	5	-	5	-	-
-	-	4	4	-	-	-	24	-	24	-	-	-	-	-	-	-	-	-	-	-	-
9	-	3	3	-	-	-	8	-	8	-	-	9	-	-	9	-	-	-	-	-	-
-	-	1	1	-	-	-	3	-	3	-	-	-	-	-	-	-	-	-	-	-	-
-	-	-	-	-	-	-	-	-	-	-	-	-	-	-	-	-	-	-	-	-	-
4	-	16	10	6	-	-	38	1	37	-	-	4	-	-	4	-	13	11	2	-	-
59	1	43	43	-	-	-	62	1	60	1	-	59	1	-	58	-	2	-	1	-	1
3	1	-	-	-	-	-	4	-	4	-	-	-	-	-	-	-	9	-	5	3	1
7	-	12	12	-	-	-	12	3	7	2	-	3	-	-	3	-	7	1	4	2	-
-	-	8	7	1	-	-	4	-	4	-	-	-	-	-	-	-	-	-	-	-	-
105	-	5	5	-	-	-	16	-	15	1	-	104	-	-	104	-	-	-	-	-	-
13	1	21	20	-	-	1	41	-	41	-	-	13	-	-	13	-	8	-	8	-	-
6	-	18	9	9	-	-	3	1	2	-	-	5	-	-	5	-	9	4	4	1	-
199	-	40	38	2	-	-	24	5	18	1	-	197	-	-	197	-	2	-	1	1	-
-	-	1	1	-	-	-	9	2	7	-	-	-	-	-	-	-	-	-	-	-	-
-	1	11	11	-	-	-	12	-	11	-	1	-	-	-	-	-	2	-	2	-	-
3	-	-	-	-	-	-	4	-	4	-	-	3	-	-	3	-	-	-	-	-	-
12	-	6	5	1	-	-	16	-	13	3	-	10	-	1	9	-	-	-	-	-	-
5	-	8	1	2	5	-	1	-	1	-	-	-	-	-	-	-	-	-	-	-	-
11	-	5	5	-	-	-	9	-	8	1	-	10	-	-	10	-	-	-	-	-	-
2	-	8	8	-	-	-	1	-	1	-	-	2	-	-	2	-	-	-	-	-	-
8	-	2	2	-	-	-	21	-	21	-	-	8	-	-	8	-	1	1	-	-	-
63	4	107	102	1	4	-	137	9	118	10	-	54	-	8	46	-	21	-	14	3	4
-	-	-	-	-	-	-	11	-	11	-	-	-	-	-	-	-	-	-	-	-	-
15	3	31	31	-	-	-	22	-	19	3	-	12	-	-	12	-	5	-	2	-	3
6	-	3	3	-	-	-	2	-	2	-	-	6	-	-	6	-	-	-	-	-	-
-	-	5	5	-	-	-	-	-	-	-	-	-	-	-	-	-	-	-	-	-	-
6	-	4	4	-	-	-	1	-	1	-	-	8	-	2	6	-	-	-	-	-	-
-	-	2	2	-	-	-	6	5	1	-	-	-	-	-	-	-	-	-	-	-	-
6	-	10	9	1	-	-	6	-	4	2	-	10	-	6	4	-	-	-	-	-	-
15	-	42	38	-	4	-	68	4	60	4	-	7	-	-	7	-	1	-	1	-	-
-	-	6	6	-	-	-	-	-	-	-	-	-	-	-	-	-	-	-	-	-	-
-	-	1	1	-	-	-	11	-	11	-	-	-	-	-	-	-	11	-	11	-	-
15	1	3	3	-	-	-	10	-	9	1	-	11	-	-	11	-	4	-	-	3	1
46	5	83	80	2	-	1	104	-	100	4	-	38	-	-	38	-	22	9	5	4	4
-	3	9	9	-	-	-	8	-	8	-	-	-	-	-	-	-	12	9	-	-	3
20	-	23	23	-	-	-	36	-	36	-	-	20	-	-	20	-	2	-	2	-	-
2	-	1	1	-	-	-	3	-	3	-	-	-	-	-	-	-	2	-	-	2	-
6	1	5	2	2	-	1	1	-	1	-	-	5	-	-	5	-	1	-	-	1	-
15	1	29	29	-	-	-	10	-	8	2	-	13	-	-	13	-	3	-	2	-	1
-	-	-	-	-	-	-	-	-	-	-	-	-	-	-	-	-	-	-	-	-	-
-	-	6	6	-	-	-	2	-	2	-	-	-	-	-	-	-	-	-	-	-	-
-	-	-	-	-	-	-	22	-	22	-	-	-	-	-	-	-	1	-	1	-	-
3	-	10	10	-	-	-	22	-	20	2	-	-	-	-	-	-	1	-	-	1	-

救助 区分別 部署別	海難発生数	船 船											
		救 助 数						自力入港	全 損 行方不明	計	計		
		計	海上保安庁	海上保安庁 以 外	救助数								
					小計	海上保安庁	海上保安庁以外						
隻 総トン数 人	隻 総トン数	隻 総トン数	隻 総トン数	隻 総トン数	隻 総トン数	隻 総トン数	人	人	人	人	人		
第十管区 計	151 160,869	107 156,245	43 1,701	64 154,544	23 4,400	21 224	434	242	79	163			
本部	6 146,205	4 146,070	1 19	3 146,051	1 134	1 1	14	6	-				
鹿児島	26 6,332	16 6,080	5 5	11 6,075	6 224	4 28	104	63	13	50			
指宿	4 4,517	3 1,591	3 1,591	- -	1 2,926	- -	25	11	7	4			
喜入	6 8	6 8	4 6	2 2	- -	- -	3	3	3	-			
志布志	9 13	7 11	4 8	3 3	- -	2 2	10	7	7	-			
熊本	38 453	33 85	12 33	21 52	3 366	2 2	142	49	24	25			
天草	15 541	10 528	1 7	9 521	3 3	2 10	57	53	4	49			
八代	8 1,332	6 1,329	- -	6 1,329	2 3	- -	18	15	-	15			
宮崎	8 566	4 501	2 2	2 499	- -	4 65	18	18	5	13			
日向	10 228	7 8	3 3	4 5	2 216	1 4	14	7	4	3			
串木野	6 9	3 6	1 1	2 5	- -	3 3	4	3	-	3			
奄美	12 657	6 26	5 24	1 2	4 522	2 109	22	5	4	1			
古仁屋	3 8	2 2	2 2	- -	1 6	- -	3	2	2	-			
第十一管区 計	69 11,538	45 6,512	14 3,013	31 3,499	9 66	15 4,960	330	280	106	174			
本部	16 5,513	11 1,017	5 224	6 793	1 9	4 4,487	104	89	24	65			
名護	5 27	3 22	- -	3 22	1 4	1 1	28	19	-	19			
那覇	13 72	7 31	1 1	6 30	3 17	3 24	26	18	5	13			
中城	17 2,012	15 2,010	5 1,971	10 39	1 1	1 1	33	28	15	13			
石垣	10 1,244	7 916	3 817	4 99	- -	3 328	85	84	58	26			
宮古島	8 2,670	2 2,516	- -	2 2,516	3 35	3 119	54	42	4	38			

人 員

		海上保安庁救助船舶					海上保安庁以外救助船舶					自力入港船舶					全損・行方不明船舶				
自 救	死者・ 行方不明者	計	海上 保安庁 救助	海上 保安庁 以外 救助	自 救	死者・ 行方不明者	計	海上 保安庁 救助	海上 保安庁 以外 救助	自 救	死者・ 行方不明者	計	海上 保安庁 救助	海上 保安庁 以外 救助	自 救	死者・ 行方不明者	計	海上 保安庁 救助	海上 保安庁 以外 救助	自 救	死者・ 行方不明者
183	9	81	73	6	2	-	152	6	139	4	3	165	-	1	164	-	36	-	17	13	6
8	-	6	6	-	-	-	-	-	-	-	-	8	-	-	8	-	-	-	-	-	-
41	-	7	7	-	-	-	54	6	47	1	-	32	-	-	32	-	11	-	3	8	-
14	-	11	7	4	-	-	-	-	-	-	-	14	-	-	14	-	-	-	-	-	-
-	-	3	3	-	-	-	-	-	-	-	-	-	-	-	-	-	-	-	-	-	-
3	-	9	7	-	2	-	1	-	-	1	-	-	-	-	-	-	-	-	-	-	-
92	1	25	24	1	-	-	24	-	21	2	1	90	-	-	90	-	3	-	3	-	-
4	-	4	4	-	-	-	43	-	43	-	-	4	-	-	4	-	6	-	6	-	-
3	-	-	-	-	-	-	14	-	14	-	-	4	-	1	3	-	-	-	-	-	-
-	-	5	5	-	-	-	9	-	9	-	-	-	-	-	-	-	4	-	4	-	-
5	2	4	4	-	-	-	4	-	2	-	2	5	-	-	5	-	1	-	1	-	-
1	-	1	-	1	-	-	2	-	2	-	-	-	-	-	-	-	1	-	-	1	-
11	6	4	4	-	-	-	1	-	1	-	-	7	-	-	7	-	10	-	-	4	6
1	-	2	2	-	-	-	-	-	-	-	-	1	-	-	1	-	-	-	-	-	-
37	13	90	89	-	1	-	152	6	139	7	-	25	-	2	23	-	63	11	33	6	13
7	8	20	20	-	-	-	47	4	37	6	-	2	-	2	-	-	35	-	26	1	8
7	2	-	-	-	-	-	19	-	19	-	-	7	-	-	7	-	2	-	-	-	2
8	-	3	3	-	-	-	14	2	12	-	-	7	-	-	7	-	2	-	1	1	-
5	-	16	15	-	1	-	14	-	13	1	-	2	-	-	2	-	1	-	-	1	-
-	1	51	51	-	-	-	20	-	20	-	-	-	-	-	-	-	14	7	6	-	1
10	2	-	-	-	-	-	38	-	38	-	-	7	-	-	7	-	9	4	-	3	2

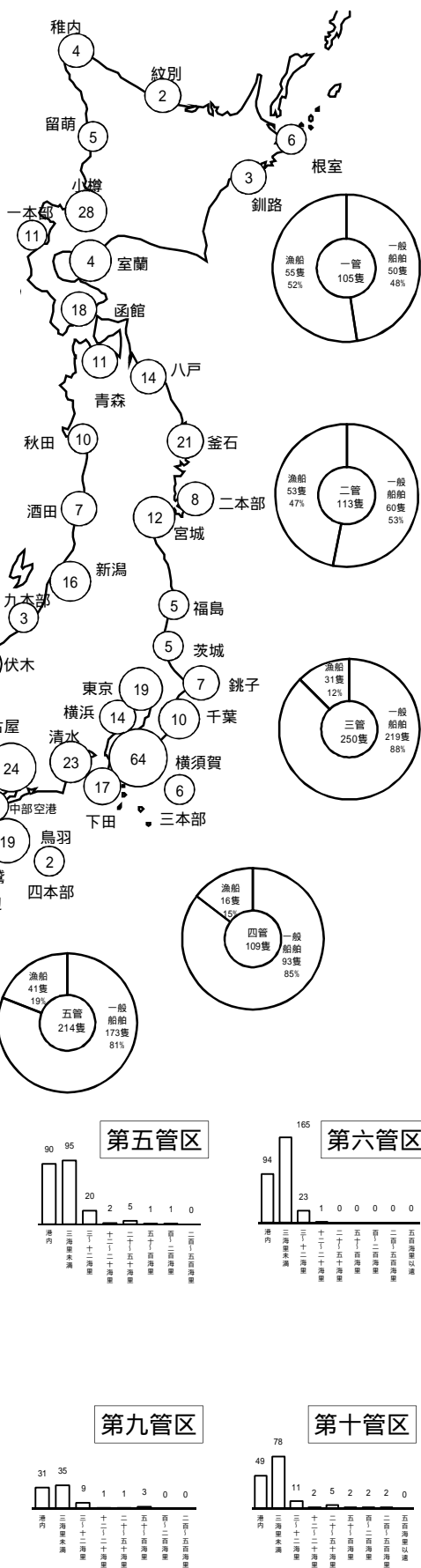
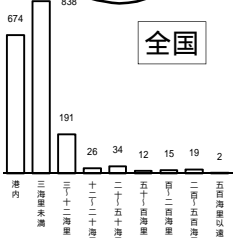
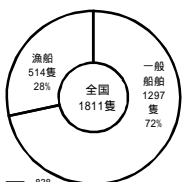
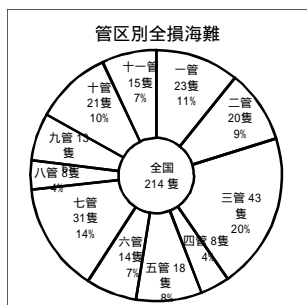
2 要救助海難発生地点距岸別調

(単位:隻)

救助区分別 船種別		海難発生数			救 助 数									自力入港			全損・行方不明		
					計			海上保安庁			海上保安庁以外								
		距岸別 トン数階層別(総トン数)		計	一般 船舶	漁船	計	一般 船舶	漁船	計	一般 船舶	漁船	計	一般 船舶	漁船	計	一般 船舶	漁船	計
合	計	1,811	1,297	514	1,363	1,006	357	549	457	92	814	549	265	234	164	70	214	127	87
	5 トン 未 満	1,166	827	339	914	661	253	401	342	59	513	319	194	115	81	34	137	85	52
	5 ~ 20 トン	396	259	137	279	199	80	109	87	22	170	112	58	62	34	28	55	26	29
	20 ~ 100 トン	37	23	14	22	17	5	8	6	2	14	11	3	5	1	4	10	5	5
	100 ~ 500 トン	96	77	19	65	51	14	17	9	8	48	42	6	23	19	4	8	7	1
	500 ~ 1,000 トン	25	22	3	19	16	3	2	1	1	17	15	2	6	6	-	-	-	-
	1,000 ~ 3,000 トン	50	48	2	34	32	2	8	8	-	26	24	2	15	15	-	1	1	-
3,000 トン 以上	41	41	-	30	30	-	4	4	-	26	26	-	8	8	-	3	3	-	
港 内	計	674	521	153	477	381	96	180	168	12	297	213	84	89	65	24	108	75	33
	5 トン 未 満	451	343	108	336	263	73	148	136	12	188	127	61	37	26	11	78	54	24
	5 ~ 20 トン	133	94	39	87	66	21	25	25	-	62	41	21	21	12	9	25	16	9
	20 ~ 100 トン	10	8	2	7	7	-	2	2	-	5	5	-	2	-	2	1	1	-
	100 ~ 500 トン	39	35	4	20	18	2	1	1	-	19	17	2	16	14	2	3	3	-
	500 ~ 1,000 トン	9	9	-	8	8	-	-	-	-	8	8	-	1	1	-	-	-	-
	1,000 ~ 3,000 トン	18	18	-	11	11	-	3	3	-	8	8	-	6	6	-	1	1	-
3,000 トン 以上	14	14	-	8	8	-	1	1	-	7	7	-	6	6	-	-	-	-	
3 海里未 満	計	838	602	236	666	482	184	252	205	47	414	277	137	102	80	22	70	40	30
	5 トン 未 満	613	419	194	499	342	157	201	164	37	298	178	120	64	50	14	50	27	23
	5 ~ 20 トン	155	118	37	118	94	24	44	36	8	74	58	16	26	18	8	11	6	5
	20 ~ 100 トン	12	10	2	6	6	-	2	2	-	4	4	-	-	-	-	6	4	2
	100 ~ 500 トン	28	25	3	22	19	3	4	2	2	18	17	1	4	4	-	2	2	-
	500 ~ 1,000 トン	10	10	-	6	6	-	1	1	-	5	5	-	4	4	-	-	-	-
	1,000 ~ 3,000 トン	8	8	-	5	5	-	-	-	-	5	5	-	3	3	-	-	-	-
3,000 トン 以上	12	12	-	10	10	-	-	-	-	10	10	-	1	1	-	1	1	-	
3 ~ 12 海里	計	191	131	60	141	110	31	77	69	8	64	41	23	33	15	18	17	6	11
	5 トン 未 満	89	58	31	70	51	19	45	38	7	25	13	12	12	5	7	7	2	5
	5 ~ 20 トン	64	38	26	44	32	12	24	23	1	20	9	11	13	4	9	7	2	5
	20 ~ 100 トン	3	2	1	1	1	-	-	-	-	1	1	-	2	1	1	-	-	-
	100 ~ 500 トン	15	13	2	12	12	-	4	4	-	8	8	-	1	-	1	2	1	1
	500 ~ 1,000 トン	1	1	-	1	1	-	-	-	-	1	1	-	-	-	-	-	-	-
	1,000 ~ 3,000 トン	14	14	-	10	10	-	3	3	-	7	7	-	4	4	-	-	-	-
3,000 トン 以上	5	5	-	3	3	-	1	1	-	2	2	-	1	1	-	1	1	-	
12 ~ 20 海里	計	26	15	11	18	12	6	8	6	2	10	6	4	4	3	1	4	-	4
	5 トン 未 満	5	2	3	4	2	2	2	1	1	2	1	1	1	-	1	-	-	4
	5 ~ 20 トン	12	4	8	8	4	4	2	1	1	6	3	3	-	-	-	4	-	4
	20 ~ 100 トン	2	2	-	2	2	-	2	2	-	-	-	-	-	-	-	-	-	-
	100 ~ 500 トン	1	1	-	1	1	-	1	1	-	-	-	-	-	-	-	-	-	-
	500 ~ 1,000 トン	1	1	-	-	-	-	-	-	-	-	-	-	1	1	-	-	-	-
	1,000 ~ 3,000 トン	3	3	-	1	1	-	1	1	-	-	-	-	2	2	-	-	-	-
3,000 トン 以上	2	2	-	2	2	-	-	-	-	2	2	-	-	-	-	-	-	-	

救助区分別 船種別		海難発生数			救 助 数									自力入港			全損・行方不明		
					計			海上保安庁			海上保安庁以外								
		計	一般 船舶	漁船	計	一般 船舶	漁船	計	一般 船舶	漁船	計	一般 船舶	漁船	計	一般 船舶	漁船	計	一般 船舶	漁船
20 ~ 50 海里	計	34	13	21	28	12	16	14	5	9	14	7	7	3	-	3	3	1	2
	5 トン 未満	3	1	2	2	1	1	2	1	1	-	-	-	1	-	1	-	-	-
	5 ~ 20 トン	14	2	12	11	1	10	6	-	6	5	1	4	1	-	1	2	1	1
	20 ~ 100 トン	6	1	5	4	1	3	1	-	1	3	1	2	1	-	1	1	-	1
	100 ~ 500 トン	3	1	2	3	1	2	2	1	1	1	1	1	-	-	-	-	-	-
	500 ~ 1,000 トン	-	-	-	-	-	-	-	-	-	-	-	-	-	-	-	-	-	-
	1,000 ~ 3,000 トン	3	3	-	3	3	-	1	1	-	2	2	-	-	-	-	-	-	-
3,000 トン 以上	5	5	-	5	5	-	2	2	-	3	3	-	-	-	-	-	-	-	
50 ~ 100 海里	計	12	1	11	9	-	9	4	-	4	5	-	5	1	1	-	2	-	2
	5 トン 未満	1	-	1	1	-	1	1	-	1	-	-	-	-	-	-	-	-	-
	5 ~ 20 トン	4	-	4	3	-	3	1	-	1	2	-	2	-	-	-	1	-	1
	20 ~ 100 トン	2	-	2	1	-	1	-	-	-	1	-	1	-	-	-	1	-	1
	100 ~ 500 トン	4	1	3	3	-	3	1	-	1	2	-	2	1	1	-	-	-	-
	500 ~ 1,000 トン	1	-	1	1	-	1	1	-	1	-	-	-	-	-	-	-	-	-
	1,000 ~ 3,000 トン	-	-	-	-	-	-	-	-	-	-	-	-	-	-	-	-	-	-
3,000 トン 以上	-	-	-	-	-	-	-	-	-	-	-	-	-	-	-	-	-	-	
100 ~ 200 海里	計	15	6	9	8	3	5	4	1	3	4	2	2	1	-	1	6	3	3
	5 トン 未満	3	3	-	1	1	-	1	1	-	-	-	-	-	-	-	2	2	-
	5 ~ 20 トン	4	-	4	1	-	1	1	-	1	-	-	-	1	-	1	2	-	2
	20 ~ 100 トン	1	-	1	-	-	-	-	-	-	-	-	-	-	-	-	1	-	1
	100 ~ 500 トン	3	1	2	2	-	2	2	-	2	-	-	-	-	-	-	1	1	-
	500 ~ 1,000 トン	2	1	1	2	1	1	-	-	-	2	1	1	-	-	-	-	-	-
	1,000 ~ 3,000 トン	2	1	1	2	1	1	-	-	-	2	1	1	-	-	-	-	-	-
3,000 トン 以上	-	-	-	-	-	-	-	-	-	-	-	-	-	-	-	-	-	-	
200 ~ 500 海里	計	19	7	12	15	6	9	10	3	7	5	3	2	1	-	1	3	1	2
	5 トン 未満	1	1	-	1	1	-	1	1	-	-	-	-	-	-	-	-	-	-
	5 ~ 20 トン	8	2	6	6	2	4	6	2	4	-	-	-	-	-	-	2	-	2
	20 ~ 100 トン	1	-	1	1	-	1	1	-	1	-	-	-	-	-	-	-	-	-
	100 ~ 500 トン	3	-	3	2	-	2	2	-	2	-	-	-	1	-	1	-	-	-
	500 ~ 1,000 トン	1	-	1	1	-	1	-	-	-	1	-	1	-	-	-	-	-	-
	1,000 ~ 3,000 トン	2	1	1	2	1	1	-	-	-	2	1	1	-	-	-	-	-	-
3,000 トン 以上	3	3	-	2	2	-	-	-	-	2	2	-	-	-	-	1	1	-	
500 海里 以上	計	2	1	1	1	-	1	-	-	-	1	-	1	-	-	-	1	1	-
	5 トン 未満	-	-	-	-	-	-	-	-	-	-	-	-	-	-	-	-	-	-
	5 ~ 20 トン	2	1	1	1	-	1	-	-	-	1	-	1	-	-	-	1	1	-
	20 ~ 100 トン	-	-	-	-	-	-	-	-	-	-	-	-	-	-	-	-	-	-
	100 ~ 500 トン	-	-	-	-	-	-	-	-	-	-	-	-	-	-	-	-	-	-
	500 ~ 1,000 トン	-	-	-	-	-	-	-	-	-	-	-	-	-	-	-	-	-	-
	1,000 ~ 3,000 トン	-	-	-	-	-	-	-	-	-	-	-	-	-	-	-	-	-	-
3,000 トン 以上	-	-	-	-	-	-	-	-	-	-	-	-	-	-	-	-	-	-	
不 詳	計	-	-	-	-	-	-	-	-	-	-	-	-	-	-	-	-	-	-
	5 トン 未満	-	-	-	-	-	-	-	-	-	-	-	-	-	-	-	-	-	-
	5 ~ 20 トン	-	-	-	-	-	-	-	-	-	-	-	-	-	-	-	-	-	-
	20 ~ 100 トン	-	-	-	-	-	-	-	-	-	-	-	-	-	-	-	-	-	-
	100 ~ 500 トン	-	-	-	-	-	-	-	-	-	-	-	-	-	-	-	-	-	-
	500 ~ 1,000 トン	-	-	-	-	-	-	-	-	-	-	-	-	-	-	-	-	-	-
	1,000 ~ 3,000 トン	-	-	-	-	-	-	-	-	-	-	-	-	-	-	-	-	-	-
3,000 トン 以上	-	-	-	-	-	-	-	-	-	-	-	-	-	-	-	-	-	-	

要救助海難発生地域図



3 要救助海難種別調

船種別 トン数階層別	海難種別	合計		衝突		乗揚げ		機関故障		火災		爆発		浸水		転覆		推進器障害		舵故障		行方不明		その他	
		隻	総トン数	隻	総トン数	隻	総トン数	隻	総トン数	隻	総トン数	隻	総トン数	隻	総トン数	隻	総トン数	隻	総トン数	隻	総トン数	隻	総トン数	隻	総トン数
合 計	計	1,811	887,133	230	222,660	309	150,295	347	286,397	77	108,248	3	23	109	10,733	105	408	146	27,151	22	3,330	7	115	456	77,773
	5トン未満	1,166	2,126	152	305	136	321	198	363	20	46	1	4	75	135	93	123	89	177	9	23	6	7	387	622
	5～20トン	396	4,159	52	529	98	1,039	81	778	28	349	2	19	26	340	10	97	39	392	10	98	-	-	50	518
	20～100トン	37	2,002	2	101	10	556	7	274	7	373	-	-	2	124	1	35	3	209	-	-	-	-	5	330
	100～500トン	96	28,182	10	3,158	42	13,564	18	4,868	7	1,970	-	-	3	895	1	153	9	2,109	2	618	1	108	3	739
	500～1,000トン	25	19,918	2	1,499	8	6,013	10	8,287	1	999	-	-	2	1,575	-	-	-	-	-	-	-	-	-	2
一 般 船 船	1,000～3,000トン	50	100,140	5	11,244	9	19,000	16	33,843	10	16,456	-	-	-	-	-	-	4	9,102	1	2,591	-	-	5	7,904
	3,000トン以上	41	730,606	7	205,824	6	109,802	17	237,984	4	88,055	-	-	1	7,664	-	-	2	15,162	-	-	-	-	4	66,115
	計	1,297	872,948	138	221,881	228	148,721	295	282,790	37	106,388	1	4	89	10,617	60	283	111	21,765	15	3,266	4	4	319	77,229
	5トン未満	827	1,408	94	167	89	211	176	305	6	15	1	4	62	110	52	59	70	139	5	11	4	4	268	383
	5～20トン	259	2,466	21	157	69	728	62	523	12	116	-	-	19	249	7	71	29	261	7	46	-	-	33	315
	20～100トン	23	1,186	-	-	8	406	5	216	2	84	-	-	2	124	-	-	1	26	-	-	-	-	5	330
漁 船	100～500トン	77	24,396	9	2,990	39	12,561	12	4,062	2	663	-	-	3	895	1	153	7	1,817	2	618	-	-	2	637
	500～1,000トン	22	17,488	2	1,499	8	6,013	7	5,857	1	999	-	-	2	1,575	-	-	-	-	-	-	-	-	2	1,545
	1,000～3,000トン	48	95,398	5	11,244	9	19,000	16	33,843	10	16,456	-	-	-	-	-	-	2	4,360	1	2,591	-	-	5	7,904
	3,000トン以上	41	730,606	7	205,824	6	109,802	17	237,984	4	88,055	-	-	1	7,664	-	-	2	15,162	-	-	-	-	4	66,115
	計	514	14,185	92	779	81	1,574	52	3,607	40	1,860	2	19	20	116	45	125	35	5,386	7	64	3	111	137	544
	5トン未満	339	718	58	138	47	110	22	58	14	31	-	-	13	25	41	64	19	38	4	12	2	3	119	239
5～20トン	137	1,693	31	372	29	311	19	255	16	233	2	19	7	91	3	26	10	131	3	52	-	-	17	203	
20～100トン	14	816	2	101	2	150	2	58	5	289	-	-	-	-	1	35	2	183	-	-	-	-	-	-	
100～500トン	19	3,786	1	168	3	1,003	6	806	5	1,307	-	-	-	-	-	-	2	292	-	-	1	108	1	102	
500～1,000トン	3	2,430	-	-	-	-	3	2,430	-	-	-	-	-	-	-	-	-	-	-	-	-	-	-	-	
1,000～3,000トン	2	4,742	-	-	-	-	-	-	-	-	-	-	-	-	-	-	2	4,742	-	-	-	-	-	-	
3,000トン以上	-	-	-	-	-	-	-	-	-	-	-	-	-	-	-	-	-	-	-	-	-	-	-	-	

4 航路別要救助海難発生状況

(単位:隻)

別 別	海難種 船種	合 計		衝 突		そ の 他	
		一般船舶	漁 船	一般船舶	漁 船	一般船舶	漁 船
合	計	11 (2)	3 (3)	- (1)	1 (2)	11 (1)	2 (1)
浦	賀 水 道 航 路	5 (-)	- (-)	- (-)	- (-)	5 (-)	- (-)
中	ノ 瀬 航 路	1 (-)	- (-)	- (-)	- (-)	1 (-)	- (-)
伊	良 湖 水 道 航 路	- (-)	- (-)	- (-)	- (-)	- (-)	- (-)
明	石 海 峡 航 路	2 (-)	- (1)	- (-)	- (1)	2 (-)	- (-)
備	讃 東、宇高東・西航路	- (2)	1 (1)	- (1)	1 (-)	- (1)	- (1)
備	讃 北・南、水島航路	2 (-)	1 (-)	- (-)	- (-)	2 (-)	1 (-)
来	島 海 峡 航 路	1 (-)	1 (1)	- (-)	- (1)	1 (-)	1 (-)

注 ()内は、海交法施行令第7条に定める航路周辺の海域(ほぼ出入口1,500メートル、側方200メートル)で別掲である。

5 要救助海難船舶見積価格調

(単位:千円)

見積対象別 船舶・積荷別		船種別			
		合計	一般船舶	漁船	
総見積価格		計	177,870,930	164,347,900	13,523,030
		船舶	161,286,970	148,086,460	13,200,510
		積荷	16,583,960	16,261,440	322,520
救助見積価格	海上保安庁	計	14,853,210	13,131,570	1,721,640
		船舶	14,205,320	12,530,250	1,675,070
		積荷	647,890	601,320	46,570
	海上保安庁外	計	76,176,190	67,298,540	8,877,650
		船舶	60,748,500	52,116,240	8,632,260
		積荷	15,427,690	15,182,300	245,390
自力により損失を免れた見積価格		計	82,107,340	81,098,130	1,009,210
		船舶	81,769,110	80,769,130	999,980
		積荷	338,230	329,000	9,230
損失見積価格		計	4,734,190	2,819,660	1,914,530
		船舶	4,564,040	2,670,840	1,893,200
		積荷	170,150	148,820	21,330

6 人身事故発生救助状況

(1) 管区別人身事故発生救助状況

(単位:人)

事故種別 救助区分別 管区別	海難によらない乗船者の事故						海浜事故等							
	計	救 助 人 数				自力 救助	死者・ 行方不 明者	計	救 助 人 数				自力 救助	死者・ 行方不 明者
		小 計	海 保 救	安 上 助	海 保 以 救				安 上 外 助	小 計	海 保 救	安 上 助		
合 計	960	339	164	175	402	219	1,917	711	94	617	185	1,021		
第一管区	120	31	23	8	58	31	139	48	1	47	11	80		
第二管区	115	30	20	10	57	28	83	20	4	16	13	50		
第三管区	121	49	21	28	50	22	302	117	19	98	16	169		
第四管区	61	27	7	20	21	13	127	42	4	38	9	76		
第五管区	107	36	18	18	40	31	262	115	16	99	41	106		
第六管区	141	41	15	26	65	35	239	73	16	57	21	145		
第七管区	97	40	15	25	38	19	243	103	8	95	14	126		
第八管区	61	21	10	11	23	17	146	50	11	39	20	76		
第九管区	35	10	4	6	21	4	105	41	5	36	8	56		
第十管区	66	33	19	14	21	12	139	42	1	41	17	80		
第十一管区	36	21	12	9	8	7	132	60	9	51	15	57		

(2) 海難によらない乗船者の事故内容別調

(単位:人)

事故内容別 距岸別 船種別		合 計	海中転落	負 傷	病 気	中 毒	自 殺	その他
合 計	計	960 (219)	177 (100)	464 (26)	275 (67)	11 (3)	23 (19)	10 (4)
	一般船舶	567 (115)	86 (39)	262 (9)	183 (43)	5 (3)	23 (19)	8 (2)
	漁 船	393 (104)	91 (61)	202 (17)	92 (24)	6 (0)	0 (0)	2 (2)
港 内	計	333	61	183	70	9	7	3
	一般船舶	261	38	151	59	3	7	3
	漁 船	72	23	32	11	6	0	0
3 海 里 未 満	計	321	83	155	71	1	4	7
	一般船舶	153	35	67	41	1	4	5
	漁 船	168	48	88	30	0	0	2
3 ~ 12 海 里	計	129	18	52	52	0	7	0
	一般船舶	71	8	20	36	0	7	0
	漁 船	58	10	32	16	0	0	0
12 ~ 20 海 里	計	45	2	22	18	1	2	0
	一般船舶	21	1	3	14	1	2	0
	漁 船	24	1	19	4	0	0	0
20 ~ 50 海 里	計	40	1	20	19	0	0	0
	一般船舶	19	0	8	11	0	0	0
	漁 船	21	1	12	8	0	0	0
50 ~ 100 海 里	計	42	5	15	22	0	0	0
	一般船舶	22	0	8	14	0	0	0
	漁 船	20	5	7	8	0	0	0
100 ~ 200 海 里	計	25	3	8	12	0	2	0
	一般船舶	11	2	3	4	0	2	0
	漁 船	14	1	5	8	0	0	0
200 ~ 500 海 里	計	14	1	4	8	0	1	0
	一般船舶	7	1	1	4	0	1	0
	漁 船	7	0	3	4	0	0	0
500 海 里 以 遠	計	11	3	5	3	0	0	0
	一般船舶	2	1	1	0	0	0	0
	漁 船	9	2	4	3	0	0	0

(注) ()内は、死者・行方不明者数の再掲である。

(3) 海浜事故等の事故内容別調

イ 管区別調

(単位:人)

事故 内容別 管区別	合 計	遊泳中	釣中	サーフィン中	ボード セーリング中	スキューバ ダイビング中	岸壁等から の転落	自 殺	その他
合 計	1,917 (1,021)	284 (106)	292 (111)	44 (8)	39 (1)	49 (17)	374 (231)	570 (451)	265 (96)
第一管区	139 (80)	12 (3)	23 (11)	- (-)	1 (-)	1 (1)	36 (19)	54 (40)	12 (6)
第二管区	83 (50)	8 (4)	15 (10)	- (-)	- (-)	- (-)	17 (9)	28 (20)	15 (7)
第三管区	302 (169)	45 (22)	31 (12)	17 (7)	13 (1)	21 (7)	39 (26)	98 (81)	38 (13)
第四管区	127 (76)	11 (2)	17 (8)	5 (1)	2 (-)	1 (1)	18 (7)	48 (44)	25 (13)
第五管区	262 (106)	23 (6)	63 (14)	9 (-)	19 (-)	2 (1)	45 (26)	75 (54)	26 (5)
第六管区	239 (145)	19 (7)	34 (16)	- (-)	1 (-)	1 (-)	74 (47)	79 (66)	31 (9)
第七管区	243 (126)	43 (9)	38 (12)	1 (-)	1 (-)	3 (3)	59 (36)	69 (56)	29 (10)
第八管区	146 (76)	47 (24)	25 (11)	1 (-)	- (-)	1 (1)	20 (14)	28 (20)	24 (6)
第九管区	105 (56)	22 (11)	22 (6)	5 (-)	- (-)	- (-)	19 (13)	28 (23)	9 (3)
第十管区	139 (80)	24 (8)	17 (7)	5 (-)	- (-)	2 (-)	31 (23)	32 (26)	28 (16)
第十一管区	132 (57)	30 (10)	7 (4)	1 (-)	2 (-)	17 (3)	16 (11)	31 (21)	28 (8)

(注) ()内は、死者・行方不明者数で再掲である。

ロ 月別調

(単位:人)

事故 内容別 月別	合 計	遊泳中	釣中	サーフィン中	ボード セーリング中	スキューバ ダイビング中	岸壁等から の転落	自 殺	その他
合 計	1,917 (1,021)	284 (106)	292 (111)	44 (8)	39 (1)	49 (17)	374 (231)	570 (451)	265 (96)
1月	100 (61)	- (-)	22 (11)	1 (-)	- (-)	1 (-)	32 (15)	35 (31)	9 (4)
2月	92 (66)	3 (2)	16 (12)	- (-)	2 (-)	1 (1)	31 (22)	32 (26)	7 (3)
3月	135 (84)	- (-)	16 (6)	1 (-)	17 (-)	2 (1)	23 (15)	61 (52)	15 (10)
4月	141 (89)	2 (2)	25 (4)	1 (-)	4 (-)	1 (1)	43 (32)	50 (42)	15 (8)
5月	162 (88)	10 (6)	35 (5)	4 (3)	5 (1)	6 (3)	31 (19)	60 (46)	11 (5)
6月	156 (83)	16 (4)	26 (12)	2 (-)	1 (-)	8 (3)	26 (16)	47 (38)	30 (10)
7月	267 (116)	94 (35)	22 (11)	9 (1)	3 (-)	3 (1)	29 (15)	50 (36)	57 (17)
8月	306 (137)	126 (47)	8 (4)	5 (-)	1 (-)	7 (2)	36 (25)	56 (42)	67 (17)
9月	166 (80)	25 (5)	26 (8)	11 (2)	2 (-)	9 (3)	19 (10)	54 (45)	20 (7)
10月	143 (80)	5 (3)	31 (13)	5 (-)	2 (-)	4 (-)	36 (18)	49 (40)	11 (6)
11月	143 (75)	3 (2)	35 (9)	2 (1)	1 (-)	6 (1)	41 (27)	44 (29)	11 (6)
12月	106 (62)	- (-)	30 (16)	3 (1)	1 (-)	1 (1)	27 (17)	32 (24)	12 (3)

(注) ()内は、死者・行方不明者数で再掲である。

第三部 港務統計

1 港務状況比較表(対前年比)

区 分		本 年	前 年	対前年比
船舶交通の制限又は禁止件数		件 281	件 224	1.25
停泊場所の指定件数		76,135	76,138	1.00
港内交通に関する許可件数	計	215,164	212,644	1.01
	入出港届出省略	9,684	9,598	1.01
	港内移動	37	29	1.28
	危険物荷役運搬	178,968	176,852	1.01
	港内工事作業	15,263	15,382	0.99
	港内行事	3,908	3,778	1.03
	竹木材荷卸	108	126	0.86
いかにだけい留・運行	3,213	3,194	1.01	
その他の	3,983	3,685	1.08	
港内交通整理のための届出受理件数		993,277	990,529	1.00

2 船舶入港状況比較表(対前年比)

区 分		本 年	前 年	対前年比
入港船舶総数		隻 711,439	隻 711,249	1.00
日本船舶		614,342	611,509	1.00
外国船舶		97,097	99,740	0.97

3 危険物荷役状況比較表(対前年比)

区 分		本 年	前 年	対前年比
荷 役 隻 数		隻 179,945	隻 180,784	1.00
荷 役 量		トン 470,349,613	トン 459,601,840	1.02

1 港別港務状況

(単位:件)

事項別 特定港別	船舶交通の 制限又は 禁止件数	停泊場所の 指定件数	港内交通に関する許可件数									の港 受た ため の交 通整 理の 届出 件数
			計	入 省 略 出 港 届	港 内 移 動	荷 役 運 搬 危 険 物	港 内 工 事 作 業	行 事	竹 木 材 荷 卸	け い か だ 留 行 運	そ の 他	
合計	281	76,135	215,164	9,684	37	178,968	15,263	3,908	108	3,213	3,983	993,277
第一管区計	25	2,481	10,159	594	19	7,722	867	188	5	5	759	37,992
小樽	2	20	222	46	-	63	44	48	-	-	21	2,991
石狩湾	-	246	750	9	-	457	37	3	-	-	244	2,123
留萌	5	104	216	47	-	132	34	3	-	-	-	822
稚内	2	13	1,306	151	-	1,059	85	11	-	-	-	2,386
函館	3	214	1,102	102	19	509	145	42	-	-	285	3,853
室蘭	4	305	2,038	72	-	1,617	115	49	-	-	185	11,202
苫小牧	8	985	3,469	12	-	3,199	229	5	-	-	24	11,151
釧路	1	594	947	119	-	686	109	23	5	5	-	3,337
根室	-	-	109	36	-	-	69	4	-	-	-	127
第二管区計	71	1,593	8,583	793	-	5,509	1,600	279	-	-	402	49,246
仙台塩釜	25	541	2,758	72	-	1,902	334	67	-	-	383	15,121
石巻	1	-	508	102	-	112	284	10	-	-	-	4,325
青森	2	2	1,114	88	-	874	93	41	-	-	18	2,005
八戸	28	573	1,264	263	-	721	236	44	-	-	-	10,426
むつ小川原	-	-	130	44	-	24	57	5	-	-	-	610
釜石	-	109	297	70	-	105	118	4	-	-	-	1,937
秋田船川	7	79	930	55	-	705	126	44	-	-	-	4,284
酒田	1	33	323	50	-	117	110	45	-	-	1	2,035
小名浜	7	256	1,259	49	-	949	242	19	-	-	-	8,503
第三管区計	34	20,588	59,897	1,932	8	54,016	2,659	494	10	34	744	236,372
京浜(東京区)	7	3,154	7,171	172	-	6,198	648	129	-	12	12	34,728
京浜(川崎区)	-	1,814	10,644	60	-	10,378	186	8	-	-	12	29,548
京浜(横浜区)	9	9,179	11,655	471	8	10,110	775	92	-	-	199	51,697
日立	3	65	262	-	-	173	88	1	-	-	-	3,052
鹿島	-	1,135	5,178	44	-	4,988	116	6	-	-	24	23,109
千葉	7	4,037	19,893	79	-	19,177	388	52	-	-	197	65,206
木更津	1	93	707	108	-	416	130	21	10	22	-	12,441
横須賀	3	8	1,499	821	-	166	130	106	-	-	276	3,119
清水	4	1,098	2,214	177	-	1,843	124	70	-	-	-	9,973
田子の浦	-	5	674	-	-	567	74	9	-	-	24	3,499
第四管区計	11	6,549	20,771	248	10	19,067	972	163	23	213	75	117,617
名古屋	4	1,405	10,300	181	-	9,210	569	82	21	209	28	77,999
衣浦	1	74	558	10	-	369	104	28	-	-	47	6,295
三河	3	99	860	57	-	606	149	42	2	4	-	8,644
四日市	3	4,971	9,053	-	10	8,882	150	11	-	-	-	24,679
第五管区計	21	18,512	38,179	1,730	-	30,818	3,357	913	28	60	1,273	157,634
阪神(堺泉北区)	2	5,043	9,618	120	-	8,965	381	92	-	-	60	34,044
阪神(大阪区)	9	3,164	6,917	107	-	5,812	617	90	16	22	253	26,764
阪神(尼崎西宮芦屋区)	2	119	1,279	106	-	755	196	198	-	-	24	4,120
阪神(神戸区)	1	3,435	6,957	532	-	4,897	677	150	-	-	701	37,631
阪南	1	139	432	77	-	69	189	47	12	38	-	1,724
泉州	-	-	356	36	-	263	55	2	-	-	-	629
姫路	1	921	3,116	108	-	2,615	303	41	-	-	49	13,487
東播磨	-	394	2,709	312	-	2,115	235	11	-	-	36	15,002
田辺	1	1	191	48	-	6	59	78	-	-	-	505
和歌山下津	1	4,730	5,068	97	-	4,520	314	87	-	-	50	17,840
徳島小松島	3	363	765	100	-	363	182	46	-	-	74	2,427
高知	-	203	771	87	-	438	149	71	-	-	26	3,461

事項別 特定港別	船舶交通の 制限又は 禁止件数	停泊場所の 指定件数	港内交通に関する許可件数									の港 受た 理め 件の 届出 整理 件数
			計	入 出 略 港 届	港 内 移 動	荷 役 危 険 物 運 搬	港 内 工 事 作 業	行 事	竹 木 材 荷 卸	け い か だ 運 行 留 り	そ の 他	
第六管区計	13	10,507	36,689	1,215	-	30,354	1,570	348	21	2,799	382	149,647
広島	1	169	3,889	121	-	759	241	107	-	2,649	12	8,743
岩国	1	417	2,961	24	-	2,862	62	13	-	-	-	9,471
柳井	-	-	224	12	-	148	49	3	-	-	12	270
水島	2	3,972	10,229	147	-	9,874	191	5	-	-	12	42,225
宇野	1	1	209	24	-	113	55	5	-	-	12	1,682
尾道糸崎	1	-	354	36	-	212	67	8	21	10	-	2,635
福山	1	106	805	24	-	648	100	9	-	-	24	16,198
呉	1	245	953	95	-	431	166	45	-	140	76	6,314
徳山下松	1	4,393	9,970	420	-	9,107	256	34	-	-	153	28,407
三田尻中関	-	141	263	-	-	215	33	3	-	-	12	2,852
高松	1	184	655	48	-	424	84	50	-	-	49	2,238
坂出	1	559	1,094	60	-	922	101	10	-	-	1	7,892
松山	1	136	1,435	48	-	1,326	59	2	-	-	-	6,054
今治	1	-	270	108	-	108	31	4	-	-	19	2,080
新居浜	-	147	2,882	24	-	2,756	56	46	-	-	-	7,009
三島川之江	-	37	496	24	-	449	19	4	-	-	-	5,577
第七管区計	43	11,653	25,337	1,282	-	21,396	1,869	658	-	7	125	174,843
関門(若松区・響新港区除)	19	5,368	3,439	238	-	2,676	421	47	-	6	51	41,550
関門(若松区・響新港区)	1	454	2,139	72	-	1,615	400	39	-	1	12	44,328
宇部	1	1,005	4,958	120	-	4,711	115	12	-	-	-	18,567
博多	9	2,158	4,046	204	-	3,307	221	314	-	-	-	24,390
三池	-	333	632	24	-	526	74	8	-	-	-	1,934
唐津	1	111	446	96	-	257	48	45	-	-	-	1,130
伊万里	-	219	699	-	-	655	37	7	-	-	-	-
長崎	8	307	951	108	-	544	240	58	-	-	1	4,043
佐世保	1	81	655	120	-	311	115	84	-	-	25	9,011
厳原	2	5	371	84	-	234	11	6	-	-	36	1,634
大分	-	1,612	6,310	192	-	5,928	164	26	-	-	-	28,155
萩	1	-	691	24	-	632	23	12	-	-	-	101
第八管区計	17	582	2,516	737	-	950	666	136	-	3	24	11,893
舞鶴	1	19	454	219	-	35	154	33	-	-	13	2,475
宮津	3	4	95	36	-	5	41	13	-	-	-	239
敦賀	10	31	328	94	-	69	137	14	-	3	11	2,220
福井	1	284	384	24	-	246	88	26	-	-	-	1,170
境	1	199	977	203	-	547	186	41	-	-	-	4,521
浜田	1	45	278	161	-	48	60	9	-	-	-	1,268
第九管区計	13	1,640	5,474	344	-	3,843	767	315	21	92	92	35,298
新潟	3	858	2,855	153	-	2,255	296	72	21	46	12	18,992
両津	1	104	274	48	-	84	52	10	-	-	80	649
直江津	2	127	405	24	-	318	55	8	-	-	-	3,687
伏木富山	6	286	870	28	-	460	209	127	-	46	-	5,774
七尾	1	113	285	43	-	95	68	79	-	-	-	1,701
金沢	-	152	785	48	-	631	87	19	-	-	-	4,495
第十管区計	9	1,088	4,159	670	-	2,883	410	143	-	-	53	10,698
鹿児島	5	569	2,170	460	-	1,532	103	63	-	-	12	5,093
喜入	-	193	944	-	-	764	180	-	-	-	-	-
三角	1	27	112	48	-	42	20	2	-	-	-	212
八代	-	68	201	9	-	174	18	-	-	-	-	28
細島	2	224	377	24	-	224	65	23	-	-	41	4,235
名瀬	1	7	355	129	-	147	24	55	-	-	-	1,130
第十一管区計	24	942	3,400	139	-	2,410	526	271	-	-	54	12,037
那覇	14	325	1,620	28	-	1,330	186	64	-	-	12	8,227
金武中城	10	617	1,780	111	-	1,080	340	207	-	-	42	3,810

2 港別船舶入港状況

(単位:隻)

特定港別	合計	トン数階層							
		20トン以上 ~ 100トン未満	100トン ~ 500トン	500トン ~ 1,000トン	1,000トン ~ 3,000トン	3,000トン ~ 10,000トン	10,000トン ~ 20,000トン	20,000トン ~ 100,000トン	100,000トン 以上
合計	711,439	56,383	327,457	88,792	69,627	111,017	30,364	25,068	2,731
第一管区計	39,332	2,665	10,735	4,022	6,009	10,998	4,350	435	118
小樽	2,433	525	884	233	116	92	560	23	-
石狩湾	1,126	7	398	261	85	349	2	15	9
留萌	652	243	90	86	63	152	18	-	-
稚内	4,344	524	1,660	166	61	1,928	2	3	-
函館	8,966	327	1,025	500	4,350	2,686	36	42	-
室蘭	6,134	281	2,190	1,234	503	1,702	27	108	89
苫小牧	10,413	218	1,830	1,055	507	3,458	3,147	178	20
釧路	5,007	534	2,443	480	295	631	558	66	-
根室	257	6	215	7	29	-	-	-	-
第二管区計	41,785	4,329	14,512	5,313	6,004	7,821	2,484	1,286	36
仙台塩釜	8,816	476	3,010	1,648	642	1,319	1,549	140	32
石巻	3,838	1,026	2,211	195	218	122	13	53	-
青森	7,699	336	812	448	3,619	2,448	3	33	-
八戸	9,455	933	3,858	1,412	576	1,913	585	177	1
むつ小川原	763	64	378	109	193	19	-	-	-
釜石	1,526	386	526	410	102	73	12	17	-
秋田船川	2,934	301	529	406	191	791	81	632	3
酒田	1,730	245	959	98	117	271	2	38	-
小名浜	5,024	562	2,229	587	346	865	239	196	-
第三管区計	156,324	6,071	77,947	19,428	10,750	25,883	6,277	9,008	960
京浜(東京区)	16,644	918	4,920	1,363	712	4,671	2,204	1,849	7
京浜(川崎区)	15,664	341	6,177	3,643	1,688	2,514	284	785	232
京浜(横浜区)	32,693	1,534	16,722	2,560	1,332	5,317	1,614	3,489	125
日立	1,508	19	699	188	146	29	324	103	-
鹿島	12,101	61	5,791	2,853	1,052	1,371	286	567	120
千葉	30,770	636	14,415	6,121	3,078	4,548	620	1,122	230
木更津	7,239	201	4,356	856	421	582	318	269	236
横須賀	27,235	1,590	18,392	432	534	5,627	362	298	-
清水	10,090	750	4,884	954	1,654	1,087	250	501	10
田子の浦	2,380	21	1,591	458	133	137	15	25	-
第四管区計	49,184	2,255	19,671	7,317	3,830	7,960	3,157	4,608	386
名古屋	27,118	1,103	10,625	3,056	1,429	5,203	2,237	3,248	217
衣浦	4,144	1	2,416	654	451	345	20	257	-
三河	5,728	741	1,908	466	479	846	732	556	-
四日市	12,194	410	4,722	3,141	1,471	1,566	168	547	169
第五管区計	115,921	12,829	48,275	13,429	13,957	17,309	5,716	4,060	346
阪神(堺泉北区)	19,316	1,731	8,656	3,101	2,440	2,231	429	557	171
阪神(大阪区)	17,302	1,724	5,992	639	1,061	4,994	1,939	952	1
阪神(尼崎西宮芦屋区)	4,039	175	1,740	157	1,577	389	1	-	-
阪神(神戸区)	21,516	2,327	6,595	1,094	876	6,432	2,327	1,858	7
阪南	2,496	1,334	791	77	111	158	23	2	-
泉州	1,591	1,331	4	-	140	116	-	-	-
姫路	12,475	1,049	6,300	4,109	510	261	65	99	82
東播磨	13,344	474	9,887	997	762	852	94	277	1
田辺	847	316	528	2	-	-	-	1	-
和歌山下津	13,741	944	5,328	2,088	3,466	1,450	130	251	84
徳島小松島	5,914	742	1,331	154	2,805	165	677	40	-
高知	3,340	682	1,123	1,011	209	261	31	23	-

特定港別	合 計	ト ン 数 階 層							
		20トン以上 ~ 100トン未満	100トン ~ 500トン	500トン ~ 1,000トン	1,000トン ~ 3,000トン	3,000トン ~ 10,000トン	10,000トン ~ 20,000トン	20,000トン ~ 100,000トン	100,000トン 以上
第六管区計	119,728	8,728	66,765	16,661	8,275	14,441	2,055	2,471	332
広島	6,297	727	2,403	807	335	1,499	190	336	-
岩国	5,921	232	3,023	1,411	454	463	200	138	-
柳井	473	289	148	8	-	-	-	3	25
水島	29,945	1,506	18,159	3,574	2,686	2,796	432	602	190
宇野	1,398	222	580	30	52	319	146	49	-
尾道糸崎	1,922	538	964	165	75	111	48	21	-
福山	9,452	458	5,167	629	756	1,840	196	311	95
呉	9,383	600	6,586	900	682	450	72	93	-
徳山下松	24,082	638	13,099	5,801	1,955	2,090	141	336	22
三田尻中関	3,257	1,436	1,133	25	65	303	36	259	-
高松	3,710	583	1,065	231	105	1,719	6	1	-
坂出	6,865	92	4,087	1,298	447	735	174	32	-
松山	5,284	494	2,730	704	265	1,012	76	3	-
今治	2,595	406	1,843	63	36	247	-	-	-
新居浜	4,805	444	2,465	829	337	229	333	168	-
三島川之江	4,339	63	3,313	186	25	628	5	119	-
第七管区計	123,878	11,701	65,057	15,853	13,908	10,829	4,499	1,714	317
関門(若松区・響新港区除)	22,891	3,328	8,697	3,365	1,765	3,338	2,163	234	1
関門(若松区・響新港区)	13,022	574	8,681	976	1,253	939	239	257	103
宇部	13,657	597	8,080	2,719	824	1,078	238	121	-
博多	19,777	1,059	9,664	1,655	3,543	2,193	1,237	420	6
三池	1,572	454	558	111	175	241	33	-	-
唐津	3,489	448	670	1,952	48	356	1	14	-
伊万里	1,910	24	936	532	94	277	7	33	7
長崎	10,707	1,396	6,836	244	1,907	211	21	82	10
佐世保	10,652	2,328	4,554	1,400	1,495	671	82	122	-
厳原	3,285	191	1,455	176	1,460	1	-	2	-
大分	18,987	1,038	11,278	2,721	1,334	1,519	478	429	190
萩	3,929	264	3,648	2	10	5	-	-	-
第八管区計	13,940	3,825	5,055	904	946	2,053	929	228	-
舞鶴	2,618	336	724	316	88	753	341	60	-
宮津	648	491	134	-	1	1	12	9	-
敦賀	2,105	367	424	136	36	571	473	98	-
福井	1,245	617	151	91	161	219	5	1	-
境	5,375	1,231	2,709	256	635	410	79	55	-
浜田	1,949	783	913	105	25	99	19	5	-
第九管区計	24,910	2,023	9,341	1,489	1,556	9,355	438	621	87
新潟	11,395	938	4,147	639	470	4,378	318	457	48
両津	5,253	115	3,114	145	9	1,868	-	2	-
直江津	1,797	7	290	71	347	989	28	27	38
伏木富山	2,943	291	726	214	435	1,183	20	73	1
七尾	931	104	438	147	72	106	15	49	-
金沢	2,591	568	626	273	223	831	57	13	-
第十管区計	16,318	1,361	6,540	1,361	3,509	2,839	137	436	135
鹿児島	10,232	637	5,067	718	2,393	1,238	87	88	4
喜入	748	1	3	-	74	237	9	293	131
三角	832	660	128	29	13	2	-	-	-
八代	548	10	193	215	44	65	2	19	-
細島	1,616	19	727	213	226	363	39	29	-
名瀬	2,342	34	422	186	759	934	-	7	-
第十一管区計	10,119	596	3,559	3,015	883	1,529	322	201	14
那覇	7,379	374	3,152	1,577	640	1,231	301	100	4
金武中城	2,740	222	407	1,438	243	298	21	101	10

3 港別外国船舶入港状況

(単位:隻)

国籍別 特定港別	合計	韓国	リベリア	ロシア	イギリス	パナマ	ノルウェー	アメリカ	ギリシャ	中国	(台湾)	デンマーク	(北朝鮮)	その他
合計	97,097	18,047	4,743	546	748	31,256	433	724	228	2,987	462	224	-	36,699
第一管区計	3,442	325	91	284	8	1,079	-	3	2	47	1	11	-	1,591
小樽	480	-	-	120	-	66	-	1	-	-	-	-	-	293
石狩湾	275	41	-	61	-	70	-	-	-	12	-	-	-	91
留萌	56	6	-	4	-	24	-	-	-	-	-	-	-	22
稚内	710	-	-	57	-	41	-	-	-	-	-	-	-	612
函館	202	40	1	17	1	41	-	1	-	4	-	-	-	97
室蘭	537	43	8	3	3	311	-	-	-	14	1	10	-	144
苫小牧	936	160	80	11	4	386	-	-	1	12	-	1	-	281
釧路	245	35	2	11	-	140	-	1	1	5	-	-	-	50
根室	1	-	-	-	-	-	-	-	-	-	-	-	-	1
第二管区計	2,729	499	107	85	8	898	11	7	12	24	-	2	-	1,076
仙台塩釜	723	119	-	18	-	231	-	1	4	6	-	-	-	344
石巻	255	2	-	35	-	130	-	-	1	2	-	-	-	85
青森	69	3	-	1	1	24	1	-	-	1	-	-	-	38
八戸	444	62	4	1	2	171	8	6	3	3	-	-	-	184
むつ小川原	4	-	-	-	1	-	-	-	-	-	-	-	-	3
釜石	42	-	-	-	-	28	-	-	1	-	-	-	-	13
秋田船川	527	135	71	28	2	78	1	-	-	8	-	1	-	203
酒田	207	123	2	2	-	27	-	-	-	-	-	-	-	53
小名浜	458	55	30	-	2	209	1	-	3	4	-	1	-	153
第三管区計	26,139	2,359	1,641	17	277	9,150	163	266	89	530	99	110	-	11,438
京浜(東京区)	5,581	250	475	1	46	1,525	6	-	7	47	41	-	-	3,183
京浜(川崎区)	2,448	249	134	-	36	1,076	39	26	22	58	1	13	-	794
京浜(横浜区)	8,258	519	663	2	140	2,550	68	190	15	62	39	79	-	3,931
日立	163	7	3	-	2	79	5	3	-	5	-	-	-	59
鹿島	2,021	213	40	1	4	967	2	-	24	38	5	3	-	724
千葉	4,349	761	169	-	19	1,660	19	-	9	67	8	11	-	1,626
木更津	1,180	148	55	10	10	547	2	-	10	13	-	4	-	381
横須賀	413	9	28	-	8	137	12	47	-	9	-	-	-	163
清水	1,594	196	74	-	12	544	4	-	2	227	5	-	-	530
田子の浦	132	7	-	3	-	65	6	-	-	4	-	-	-	47
第四管区計	12,218	1,480	861	10	165	4,311	90	59	27	302	47	38	-	4,828
名古屋	8,539	739	711	10	83	3,091	76	52	20	244	39	35	-	3,439
衣浦	725	67	43	-	26	316	1	-	5	20	-	-	-	247
三河	1,286	265	63	-	20	471	9	7	1	20	-	-	-	430
四日市	1,668	409	44	-	36	433	4	-	1	18	8	3	-	712
第五管区計	18,015	2,479	916	5	154	5,803	105	43	49	855	139	50	-	7,417
阪神(堺泉北区)	2,079	480	49	-	14	753	16	1	14	33	-	3	-	716
阪神(大阪区)	5,323	744	357	1	69	1,230	14	-	-	368	73	4	-	2,463
阪神(尼崎西宮芦屋区)	199	40	-	-	-	12	-	-	-	3	-	-	-	144
阪神(神戸区)	6,668	477	462	1	56	2,213	73	42	20	299	65	36	-	2,924
阪南	221	12	-	-	-	171	-	-	-	2	-	-	-	36
泉州	-	-	-	-	-	-	-	-	-	-	-	-	-	-
姫路	867	159	10	-	2	332	-	-	2	14	-	-	-	348
東播磨	1,046	165	24	-	11	458	1	-	3	34	-	-	-	350
田辺	-	-	-	-	-	-	-	-	-	-	-	-	-	-
和歌山下津	1,014	133	14	1	2	494	1	-	10	17	1	7	-	334
徳島小松島	248	116	-	2	-	68	-	-	-	30	-	-	-	32
高知	350	153	-	-	-	72	-	-	-	55	-	-	-	70

国籍別 特定港別	国籍別													
	合計	韓国	リベリア	ロシア	イギリス	パナマ	ノルウェー	アメリカ	ギリシャ	中国	(台湾)	デンマーク	(北朝鮮)	その他
第六管区計	12,672	3,522	341	1	65	4,242	43	21	24	330	70	5	-	4,008
広島	1,432	338	61	1	10	340	13	2	-	27	-	-	-	640
岩国	433	186	2	-	14	99	2	7	-	5	22	1	-	95
柳井	25	-	-	-	2	8	-	-	-	-	-	-	-	15
水島	3,209	812	98	-	13	1,151	3	9	8	84	7	3	-	1,021
宇野	142	23	6	-	-	56	-	-	1	2	-	-	-	54
尾道糸崎	301	24	3	-	-	115	-	-	-	3	3	-	-	153
福山	2,325	544	69	-	7	777	-	-	5	100	9	-	-	814
呉	434	153	7	-	-	160	-	1	2	4	4	-	-	103
徳山下松	1,575	422	37	-	2	610	3	-	4	39	25	-	-	433
三田尻中関	516	19	13	-	11	207	5	2	-	24	-	-	-	235
高松	291	153	-	-	-	25	-	-	-	26	-	-	-	87
坂出	216	55	4	-	1	73	-	-	-	3	-	-	-	80
松山	374	210	1	-	-	56	-	-	-	6	-	-	-	101
今治	256	237	-	-	-	13	-	-	-	3	-	-	-	3
新居浜	666	54	27	-	5	435	-	-	2	4	-	1	-	138
三島川之江	477	292	13	-	-	117	17	-	2	-	-	-	-	36
第七管区計	15,485	5,710	480	15	53	3,936	11	282	16	831	94	8	-	4,049
関門(若松区・響新港区除)	5,438	2,438	133	8	17	1,295	1	-	-	501	50	2	-	993
関門(若松区・響新港区)	1,703	312	49	-	2	657	1	-	4	81	-	-	-	597
宇部	588	185	7	-	-	169	-	-	1	4	-	-	-	222
博多	3,633	1,296	206	5	17	696	2	32	1	154	42	1	-	1,181
三池	312	121	-	-	-	136	-	-	-	8	-	-	-	47
唐津	43	6	1	-	-	11	-	1	-	1	-	-	-	23
伊万里	360	125	4	-	3	69	3	-	-	34	-	-	-	122
長崎	379	158	5	2	2	76	-	-	-	1	1	-	-	134
佐世保	297	5	4	-	-	23	-	247	-	1	-	-	-	17
巖原	552	551	-	-	-	-	-	-	-	-	-	-	-	1
大分	2,165	513	71	-	12	804	4	1	10	46	1	5	-	698
萩	15	-	-	-	-	-	-	1	-	-	-	-	-	14
第八管区計	1,514	511	5	29	2	590	-	-	-	26	-	-	-	351
舞鶴	352	48	5	23	1	142	-	-	-	13	-	-	-	120
宮津	21	-	-	-	-	11	-	-	-	-	-	-	-	10
敦賀	392	261	-	2	-	107	-	-	-	3	-	-	-	19
福井	102	-	-	3	-	39	-	-	-	2	-	-	-	58
境	540	152	-	1	1	258	-	-	-	8	-	-	-	120
浜田	107	50	-	-	-	33	-	-	-	-	-	-	-	24
第九管区計	3,535	928	239	100	7	827	8	-	2	9	-	-	-	1,415
新潟	1,179	243	103	14	5	268	6	-	1	1	-	-	-	538
両津	-	-	-	-	-	-	-	-	-	-	-	-	-	-
直江津	402	98	52	11	1	92	-	-	-	5	-	-	-	143
伏木富山	1,205	238	82	68	-	245	2	-	1	3	-	-	-	566
七尾	133	16	2	5	1	48	-	-	-	-	-	-	-	61
金沢	616	333	-	2	-	174	-	-	-	-	-	-	-	107
第十管区計	824	219	12	-	8	250	1	-	5	23	4	-	-	302
鹿児島	248	26	7	-	2	64	1	-	4	14	4	-	-	126
喜入	176	-	4	-	5	97	-	-	1	1	-	-	-	68
三角	18	3	-	-	-	3	-	-	-	4	-	-	-	8
八代	79	24	-	-	1	19	-	-	-	4	-	-	-	31
細島	300	166	1	-	-	67	-	-	-	-	-	-	-	66
名瀬	3	-	-	-	-	-	-	-	-	-	-	-	-	3
第十一管区計	524	15	50	-	1	170	1	43	2	10	8	-	-	224
那覇	351	4	48	-	-	83	-	43	-	10	8	-	-	155
金武中城	173	11	2	-	1	87	1	-	2	-	-	-	-	69

4 港別危険物荷役状況

(単位: 隻、トン)

危険物種別 特定港別	合計		高圧ガス		腐しよく性質		引火性液体類 容器等級		引火性液体類 容器等級		引火性液体類 容器等級		その他	
	隻数	荷役量	隻数	荷役量	隻数	荷役量	隻数	荷役量	隻数	荷役量	隻数	荷役量	隻数	荷役量
合計	(160,269) 179,945	(32,181,527) 470,349,613	(23,276) 33,354	(2,684,609) 116,851,357	(26,442) 26,120	(307,331) 12,046,465	(7,824) 13,565	(9,719,462) 194,675,389	(38,479) 50,631	(8,789,001) 69,617,578	(42,350) 43,643	(10,448,920) 72,295,140	(21,898) 12,632	(232,204) 4,863,684
第一管区計	(7,212) 8,701	(8,613,926) 21,714,102	(1,112) 1,822	(54,003) 971,044	(605) 829	(6,096) 161,691	(348) 169	(2,177,409) 915,106	(1,825) 1,602	(3,247,475) 13,188,623	(2,559) 3,466	(3,119,892) 5,209,144	(763) 813	(9,052) 1,268,495
小樽	(1) 62	(496) 31,747	(-) 10	(-) 213	(-) 1	(-) 4	(-) 2	(-) 20	(-) 7	(-) 15	(1) 42	(496) 31,495	(-) -	(-) -
石狩湾	(74) 457	(127,937) 1,227,021	(-) 228	(-) 510,578	(-) -	(-) -	(-) 1	(-) 6	(5) 87	(7,882) 172,508	(69) 141	(120,055) 543,930	(-) -	(-) -
留萌	(71) 132	(101,055) 379,358	(-) -	(-) -	(-) -	(-) -	(-) -	(-) -	(59) 15	(81,236) 30,191	(12) 116	(19,819) 349,167	(-) 1	(-) 0
稚内	(355) 1,059	(51,463) 90,756	(159) 540	(101) 6,577	(-) -	(-) -	(-) -	(-) -	(96) 55	(22,019) 2,613	(96) 458	(29,340) 81,557	(4) 6	(3) 9
函館	(586) 1,955	(266,684) 483,502	(-) 249	(-) 81,666	(-) 490	(-) 2,294	(-) -	(-) -	(70) 123	(96,878) 54,573	(122) 742	(169,336) 343,318	(394) 351	(469) 1,649
室蘭	(1,119) 1,579	(1,810,536) 11,818,233	(6) 165	(2,195) 129,475	(-) 9	(-) 4,273	(17) 83	(37,171) 223,774	(442) 469	(672,269) 9,481,601	(654) 808	(1,098,902) 1,891,671	(-) 45	(-) 87,440
苫小牧	(4,451) 2,830	(5,500,621) 7,057,688	(945) 553	(51,699) 189,221	(602) 266	(5,991) 104,641	(281) 65	(2,112,359) 686,364	(980) 730	(2,151,706) 3,333,095	(1,284) 887	(1,172,423) 1,601,208	(359) 329	(6,443) 1,143,159
釧路	(555) 627	(755,134) 625,797	(2) 77	(8) 53,314	(3) 63	(105) 50,479	(50) 18	(27,879) 4,942	(173) 116	(215,485) 114,026	(321) 272	(509,521) 366,798	(6) 81	(2,137) 36,238
根室	(-) -	(-) -	(-) -	(-) -	(-) -	(-) -	(-) -	(-) -	(-) -	(-) -	(-) -	(-) -	(-) -	(-) -
第二管区計	(1,834) 5,633	(2,388,850) 16,433,455	(75) 1,094	(177,150) 1,825,184	(4) 614	(83) 942,646	(12) 214	(5,005) 6,633,943	(774) 1,430	(807,701) 2,343,417	(953) 1,717	(1,398,363) 4,537,816	(16) 564	(548) 150,448
仙台塩釜	(570) 1,902	(617,185) 9,816,405	(55) 453	(113,415) 1,101,928	(-) 46	(-) 22,066	(10) 147	(3,238) 6,148,743	(168) 612	(139,736) 1,201,945	(336) 452	(360,792) 1,233,473	(1) 192	(4) 108,250
石巻	(-) 159	(-) 38,090	(-) 22	(-) 21	(-) 58	(-) 31,100	(-) -	(-) -	(-) 28	(-) 55	(-) 28	(-) 113	(-) 23	(-) 6,800
青森	(212) 943	(439,530) 1,293,964	(15) 292	(63,714) 532,525	(3) -	(66) -	(-) -	(-) -	(147) 156	(170,197) 201,228	(33) 246	(205,029) 556,371	(14) 249	(524) 3,840
八戸	(239) 719	(470,066) 901,050	(3) 134	(3) 74,637	(-) 169	(-) 146,405	(-) -	(-) -	(2) 265	(1,658) 368,193	(234) 151	(468,405) 311,815	(-) -	(-) -
むつ小川原	(-) 15	(-) 8,251	(-) -	(-) -	(-) -	(-) -	(-) -	(-) -	(-) -	(-) -	(-) -	(-) -	(-) 15	(-) 8,251
釜石	(67) 104	(79,641) 164,200	(-) 16	(-) 11,490	(-) -	(-) -	(-) -	(-) -	(37) 29	(37,643) 50,990	(30) 59	(41,998) 101,720	(-) -	(-) -
秋田船川	(258) 697	(330,227) 1,615,480	(-) 64	(-) 48,075	(-) 155	(-) 249,425	(2) 67	(1,767) 485,200	(182) 97	(230,821) 182,374	(74) 251	(97,639) 631,900	(-) 63	(-) 18,506
酒田	(161) 221	(123,337) 183,025	(1) 41	(0) 10	(-) -	(-) -	(-) -	(-) -	(76) 56	(42,194) 66,514	(84) 124	(81,143) 116,501	(-) -	(-) -
小名浜	(327) 873	(328,864) 2,412,990	(1) 72	(18) 56,498	(1) 186	(17) 493,650	(-) -	(-) -	(162) 187	(185,452) 272,118	(162) 406	(143,357) 1,585,923	(1) 22	(20) 4,801
第三管区計	(79,059) 50,203	(7,362,898) 157,464,919	(14,417) 8,366	(1,119,491) 38,339,975	(12,482) 4,321	(112,349) 1,984,070	(3,390) 3,455	(1,935,529) 66,776,655	(20,725) 15,494	(1,944,105) 20,309,194	(19,068) 14,545	(2,179,374) 28,685,856	(8,977) 4,022	(72,050) 1,369,168
京浜(東京区)	(26,899) 6,111	(356,005) 3,449,930	(4,572) 794	(15,453) 16,184	(4,053) 766	(34,641) 22,545	(1,892) 202	(7,571) 3,914	(6,918) 1,337	(73,110) 843,768	(6,024) 1,509	(187,570) 2,499,544	(3,440) 1,503	(37,661) 63,975
京浜(川崎区)	(1,202) 9,463	(1,389,206) 33,760,624	(429) 2,062	(381,576) 9,359,926	(30) 261	(688) 150,503	(14) 812	(321,825) 16,317,958	(302) 3,940	(344,864) 4,739,469	(396) 2,253	(336,736) 2,973,545	(31) 135	(3,518) 219,223
京浜(横浜区)	(46,414) 8,986	(1,136,526) 18,590,315	(8,928) 1,022	(38,035) 18,055	(7,937) 796	(22,572) 139,124	(1,264) 774	(745,124) 12,777,658	(11,989) 2,231	(175,387) 2,599,579	(10,954) 2,881	(127,717) 2,861,577	(5,342) 1,282	(27,691) 194,322
日立	(145) 156	(43,683) 131,423	(-) 1	(-) 3	(-) -	(-) -	(27) 118	(20,737) 108,326	(27) 2	(0) 0	(90) 32	(22,945) 23,029	(1) 3	(0) 64
鹿島	(793) 4,404	(939,445) 17,288,420	(47) 925	(84,819) 1,086,054	(16) 883	(17,990) 984,486	(169) 313	(165,750) 10,678,116	(222) 1,086	(264,372) 1,969,724	(339) 958	(406,514) 2,274,787	(-) 239	(-) 295,253
千葉	(2,077) 18,311	(3,175,174) 70,206,279	(224) 2,986	(598,613) 15,528,347	(203) 1,197	(30,514) 580,839	(17) 1,236	(674,521) 26,890,683	(866) 6,021	(955,769) 9,098,377	(714) 6,385	(914,186) 17,554,000	(53) 486	(1,571) 554,033
木更津	(-) 325	(-) 11,212,736	(-) 169	(-) 11,065,386	(-) -	(-) -	(-) -	(-) -	(-) 44	(-) 37,750	(-) 112	(-) 109,600	(-) -	(-) -
横須賀	(8) 155	(46) 16,284	(4) 12	(22) 27	(-) -	(-) -	(-) -	(-) -	(-) -	(-) -	(4) 23	(24) 16,020	(-) 120	(-) 237
清水	(1,302) 1,775	(174,177) 2,333,213	(213) 338	(973) 1,248,394	(243) 359	(5,945) 79,436	(7) -	(1) -	(305) 628	(64,697) 785,234	(424) 228	(100,953) 192,585	(110) 222	(1,608) 27,565
田子の浦	(219) 517	(148,635) 475,696	(-) 57	(-) 17,600	(-) 59	(-) 27,137	(-) -	(-) -	(96) 205	(65,906) 235,294	(123) 164	(82,730) 181,170	(-) 32	(-) 14,495

危険物種別 特定港別	合 計		高 圧 ガ ス		腐しよく性物質		引火性液体類 容器等級		引火性液体類 容器等級		引火性液体類 容器等級		そ の 他	
	隻数	荷役量	隻数	荷役量	隻数	荷役量	隻数	荷役量	隻数	荷役量	隻数	荷役量	隻数	荷役量
第四管区計	(14,353)	(5,276,042)	(1,244)	(602,706)	(3,534)	(24,406)	(726)	(3,802,447)	(3,287)	(324,161)	(3,424)	(493,209)	(2,138)	(29,114)
名古屋	19,337	47,284,655	3,516	19,515,464	2,699	1,101,091	1,103	13,435,759	5,497	6,907,180	5,087	5,694,709	1,435	630,451
衣浦	(12,506)	(763,854)	(659)	(136,996)	(3,455)	(23,900)	(558)	(118,548)	(2,848)	(187,478)	(2,946)	(268,881)	(2,040)	(28,051)
三河	9,617	18,946,261	839	10,799,129	2,137	865,414	593	1,895,522	2,678	2,653,843	2,187	2,299,201	1,183	433,152
四日市	(33)	(146,411)	(33)	(146,411)	(-)	(-)	(-)	(-)	(-)	(-)	(-)	(-)	(-)	(-)
	367	624,941	270	553,652	3	1,340	81	62,435	-	-	8	5,285	5	2,229
	(60)	(16,396)	(26)	(9,095)	(1)	(7)	(1)	(300)	(1)	(75)	(30)	(6,918)	(1)	(1)
	604	255,703	152	96,829	2	46	1	400	241	103,776	204	54,492	4	160
	(1,754)	(4,349,381)	(526)	(310,204)	(78)	(499)	(167)	(3,683,599)	(438)	(136,608)	(448)	(217,410)	(97)	(1,062)
	8,749	27,457,750	2,255	8,065,854	557	234,291	428	11,477,402	2,578	4,149,561	2,688	3,335,731	243	194,910
第五管区計	(37,662)	(1,715,522)	(2,685)	(202,558)	(7,396)	(111,586)	(1,813)	(354,419)	(8,686)	(531,897)	(10,462)	(454,576)	(6,620)	(60,486)
阪神(堺泉北)	27,539	68,142,393	3,167	23,366,194	5,943	2,329,409	3,046	21,827,590	7,939	9,040,732	5,431	11,214,340	2,013	364,129
阪神(大阪)	(696)	(439,194)	(122)	(150,917)	(2)	(620)	(188)	(78,122)	(187)	(80,114)	(197)	(129,421)	(-)	(-)
阪神(尼崎西宮芦屋)	6,864	37,978,288	1,493	15,305,877	648	334,780	912	10,885,475	1,889	3,158,488	1,754	8,132,404	168	161,264
阪神(神戸)	(20,416)	(116,832)	(1,006)	(6,170)	(5,203)	(30,448)	(861)	(13,250)	(4,842)	(14,752)	(5,282)	(22,375)	(3,222)	(29,837)
	5,092	941,309	174	4,810	2,006	480,326	481	11,321	681	234,935	906	146,590	844	63,327
	(4)	(1,773)	(-)	(-)	(-)	(-)	(1)	(215)	(-)	(-)	(3)	(1,558)	(-)	(-)
	641	302,778	-	-	142	54,432	266	159,125	50	18,049	114	53,888	69	17,286
	(15,210)	(313,836)	(1,540)	(45,328)	(2,070)	(31,301)	(715)	(7,363)	(3,186)	(127,972)	(4,321)	(71,269)	(3,378)	(30,603)
	4,861	2,326,828	203	189,328	561	99,855	138	17,345	1,958	1,580,582	1,149	355,251	852	84,467
	(25)	(11,661)	(-)	(-)	(-)	(-)	(-)	(-)	(14)	(6,874)	(11)	(4,787)	(-)	(-)
	66	54,207	-	-	-	-	-	-	33	23,151	33	31,056	-	-
	(-)	(-)	(-)	(-)	(-)	(-)	(-)	(-)	(-)	(-)	(-)	(-)	(-)	(-)
	263	1,020,179	-	-	-	-	-	-	-	-	263	1,020,179	-	-
	(524)	(257,503)	(-)	(-)	(92)	(45,635)	(13)	(5,555)	(197)	(104,384)	(222)	(101,929)	(-)	(-)
	3,291	9,384,081	747	7,367,454	1,221	776,011	52	15,219	871	995,355	394	230,015	6	27
	(56)	(48,319)	(-)	(-)	(-)	(-)	(-)	(-)	(14)	(11,396)	(42)	(36,923)	(-)	(-)
	2,056	1,392,870	399	418,501	1,093	494,211	1	1,000	462	409,127	101	70,031	-	-
	(-)	(-)	(-)	(-)	(-)	(-)	(-)	(-)	(-)	(-)	(-)	(-)	(-)	(-)
	6	2,209	-	-	-	-	-	-	-	-	-	-	6	2,209
	(476)	(485,733)	(17)	(143)	(27)	(3,522)	(23)	(245,597)	(213)	(183,173)	(176)	(53,252)	(20)	(46)
	3,605	14,365,262	135	70,634	243	84,608	877	10,506,070	1,678	2,541,741	613	1,126,782	59	35,428
	(120)	(24,003)	(-)	(-)	(-)	(-)	(-)	(-)	(31)	(3,160)	(89)	(20,843)	(-)	(-)
	375	84,193	-	-	2	16	-	-	294	78,387	72	5,669	7	121
	(135)	(16,668)	(-)	(-)	(2)	(60)	(12)	(4,317)	(2)	(72)	(119)	(12,219)	(-)	(-)
	419	290,188	16	9,590	27	5,170	319	232,035	23	918	32	42,475	2	0.075
第六管区計	(7,048)	(2,994,762)	(1,284)	(225,483)	(747)	(38,788)	(553)	(1,235,139)	(1,215)	(616,413)	(2,228)	(852,587)	(1,021)	(26,352)
広島	34,921	53,259,438	7,159	7,351,512	8,418	3,920,078	2,082	26,426,108	8,881	8,273,225	6,816	6,778,529	1,565	509,987
岩国	(337)	(70,983)	(44)	(125)	(4)	(25)	(-)	(-)	(64)	(26,007)	(214)	(44,732)	(11)	(93)
柳井	1,535	617,506	820	503,941	9	6,098	1	10	205	64,134	456	42,163	44	1,160
水島	(-)	(164,088)	(-)	(-)	(-)	(853)	(-)	(9,539)	(-)	(104,912)	(-)	(48,548)	(-)	(236)
宇野	2,639	9,486,144	354	219,642	117	59,364	199	6,301,416	924	1,016,845	954	1,822,349	91	66,529
尾道	(-)	(-)	(-)	(-)	(-)	(-)	(-)	(-)	(-)	(-)	(-)	(-)	(-)	(-)
福山	108	1,695,723	89	1,692,023	-	-	19	3,700	-	-	-	-	-	-
呉	(1,856)	(1,560,588)	(166)	(59,382)	(137)	(2,643)	(530)	(1,224,998)	(173)	(167,583)	(404)	(98,248)	(446)	(7,733)
徳山下	9,932	22,692,065	1,265	2,212,647	1,226	450,225	1,103	13,220,900	3,625	4,096,307	2,320	2,589,985	393	122,003
三田	(455)	(3,429)	(103)	(822)	(50)	(358)	(-)	(-)	(138)	(721)	(74)	(675)	(90)	(853)
高松	929	9,816	262	2,243	312	4,182	-	-	55	465	261	2,486	39	441
坂出	(15)	(289)	(-)	(-)	(-)	(-)	(-)	(-)	(-)	(-)	(15)	(289)	(-)	(-)
今治	426	28,753	162	108	88	25,800	-	-	29	1,992	134	839	13	14
新居	(222)	(2,299)	(81)	(147)	(49)	(547)	(1)	(0)	(34)	(726)	(13)	(670)	(44)	(209)
川之江	622	237,326	98	1,740	260	42,308	-	-	213	166,408	8	3,838	43	23,033
	(-)	(-)	(-)	(-)	(-)	(-)	(-)	(-)	(-)	(-)	(-)	(-)	(-)	(-)
	397	65,429	35	47	188	52,223	-	-	-	-	8	3,318	166	9,841
	(2,835)	(1,084,939)	(238)	(112,341)	(480)	(34,037)	(21)	(582)	(597)	(303,521)	(1,069)	(617,231)	(430)	(17,227)
	10,845	14,169,634	1,905	1,821,865	4,419	1,955,434	281	6,465,340	2,180	1,912,561	1,793	1,960,515	267	53,919
	(-)	(-)	(-)	(-)	(-)	(-)	(-)	(-)	(-)	(-)	(-)	(-)	(-)	(-)
	253	135,561	56	10	68	15,765	-	-	127	119,725	-	-	2	61
	(810)	(33,722)	(476)	(2,984)	(20)	(76)	(1)	(20)	(85)	(2,146)	(228)	(28,496)	(-)	(-)
	1,178	311,004	425	88,506	50	355	55	449	401	199,728	181	12,584	66	9,382
	(99)	(56,456)	(19)	(49,586)	(-)	(-)	(-)	(-)	(29)	(2,674)	(51)	(4,196)	(-)	(-)
	913	476,174	382	320,125	197	68,542	-	-	228	67,107	48	6,686	58	13,714
	(296)	(17,639)	(120)	(81)	(-)	(-)	(-)	(-)	(66)	(8,107)	(110)	(9,451)	(-)	(-)
	1,777	1,061,381	417	58,368	175	60,307	233	372,174	570	299,218	341	259,154	41	12,160
	(20)	(10)	(4)	(4)	(-)	(-)	(-)	(-)	(13)	(5)	(3)	(1)	(-)	(-)
	97	1,492	55	128	1	0	2	0	13	40	25	1,323	1	0
	(103)	(320)	(33)	(10)	(7)	(249)	(-)	(-)	(16)	(10)	(47)	(50)	(-)	(-)
	2,837	2,153,170	834	430,119	939	1,082,337	189	62,120	311	328,695	287	73,290	277	176,608
	(-)	(-)	(-)	(-)	(-)	(-)	(-)	(-)	(-)	(-)	(-)	(-)	(-)	(-)
	433	118,262	-	-	369	97,141	-	-	-	-	-	-	64	21,121

危険物種別 特定港別	合 計		高 圧 ガ ス		腐しよく性物質		引火性液体類 容器等級		引火性液体類 容器等級		引火性液体類 容器等級		そ の 他	
	隻数	荷役量	隻数	荷役量	隻数	荷役量	隻数	荷役量	隻数	荷役量	隻数	荷役量	隻数	荷役量
第七管区計	(6,720)	(1,447,077)	(834)	(229,891)	(641)	(6,151)	(297)	(74,672)	(694)	(232,695)	(2,467)	(873,581)	(1,787)	(30,087)
関門(若松区・豊新港区)	21,404	40,333,242	4,938	17,661,232	2,741	1,317,512	2,286	10,812,784	6,240	4,878,705	3,415	5,119,070	1,784	543,939
関門(若松区・豊新港区)	(2,940)	(139,664)	(194)	(3,178)	(399)	(3,353)	(165)	(54,743)	(198)	(24,462)	(734)	(36,740)	(1,250)	(17,188)
宇 部	2,311	893,296	128	25,232	318	65,095	291	215,343	586	368,072	401	187,429	587	32,125
博 多	(8)	(1,566)	0	(-)	(-)	(-)	(-)	(-)	(-)	(-)	(8)	(1,566)	(-)	(-)
三 池	1,354	5,470,484	365	3,829,093	400	197,234	53	43,449	226	101,530	149	1,099,334	161	199,844
唐 津	(530)	(370,623)	(-)	(-)	(-)	(-)	(2)	(1,144)	(144)	(119,676)	(383)	(249,303)	(1)	(500)
伊 万 里	4,809	4,166,990	603	381,935	1,139	394,083	158	283,613	1,586	1,567,030	1,075	1,365,982	248	174,347
長 崎	(1,551)	(244,905)	(247)	(5,297)	(237)	(1,448)	(101)	(2,960)	(107)	(34,310)	(374)	(191,227)	(485)	(9,663)
佐 世 保	3,694	2,497,710	965	457,025	113	1,234	243	276,155	1,443	1,432,769	426	285,206	504	45,321
嚴 原	(90)	(102,715)	(-)	(-)	(-)	(-)	(-)	(-)	(13)	(16,990)	(70)	(85,450)	(7)	(275)
大 分	541	575,310	-	-	168	97,085	-	-	231	361,770	51	62,195	91	54,260
萩	(241)	(107,802)	(124)	(38,378)	(-)	(-)	(-)	(-)	(1)	(-)	(116)	(69,424)	(-)	(-)
第八管区計	256	378,919	129	304,911	-	-	-	-	116	69,424	10	4,584	1	-
舞 鶴	(-)	(-)	(-)	(-)	(-)	(-)	(-)	(-)	(-)	(-)	(-)	(-)	(-)	(-)
宮 津	655	826,284	568	777,925	77	37,775	5	9,638	3	613	1	300	1	33
敦 賀	(202)	(59,481)	(2)	(1,020)	(-)	(-)	(-)	(-)	(43)	(8,583)	(151)	(49,875)	(6)	(3)
福 井	572	344,141	130	106,356	-	-	-	-	336	221,610	93	16,169	13	6
境	(343)	(11,302)	(-)	(-)	(-)	(-)	(-)	(-)	(4)	(1,050)	(339)	(10,252)	(-)	(-)
浜 田	663	68,886	3	1,030	-	-	-	-	544	64,140	11	3,549	105	167
第九管区計	(8)	(973)	(-)	(-)	(-)	(-)	(-)	(-)	(1)	(75)	(7)	(898)	(-)	(-)
新 潟	232	6,358	54	247	2	13	-	-	89	4,254	60	1,775	27	69
両 津	(674)	(408,022)	(231)	(182,013)	(5)	(1,350)	(29)	(15,825)	(100)	(27,533)	(271)	(178,843)	(38)	(2,458)
直 江 津	5,670	25,104,477	1,807	11,777,399	524	524,993	1,536	9,984,586	782	687,379	975	2,092,353	46	37,767
伏 木 富 山	(133)	(24)	(36)	(5)	(-)	(-)	(-)	(-)	(83)	(16)	(14)	(3)	(-)	(-)
七 尾	647	387	186	79	-	-	-	-	298	114	163	194	-	-
金 沢	(444)	(347,634)	(43)	(722)	(1)	(750)	(-)	(-)	(213)	(150,783)	(185)	(195,366)	(2)	(13)
第十管区計	925	1,022,359	150	3,225	110	100,715	-	-	381	547,186	221	369,953	63	1,280
鹿 児 島	(2)	(13)	(-)	(-)	(-)	(-)	(-)	(-)	(-)	(-)	(-)	(-)	(2)	(13)
喜 入	34	535	5	350	7	145	-	-	-	-	3	22	19	18
三 角	(-)	(-)	(-)	(-)	(-)	(-)	(-)	(-)	(-)	(-)	(-)	(-)	(-)	(-)
八 代	5	1	-	-	-	-	-	-	-	-	-	-	5	1
名 瀬	(6)	(1,772)	(-)	(-)	(-)	(-)	(-)	(-)	(4)	(1,760)	(2)	(12)	(-)	(-)
第十一管区計	65	130,286	1	1	24	16,232	-	-	9	5,860	27	108,177	4	15
鹿 嶋	(90)	(99,698)	(-)	(-)	(-)	(-)	(-)	(-)	(20)	(25,575)	(70)	(74,123)	(-)	(-)
喜 望 峯	230	379,635	-	-	42	55,214	-	-	162	280,610	26	43,811	-	-
三 浦	(335)	(240,264)	(43)	(722)	(1)	(750)	(-)	(-)	(180)	(118,345)	(111)	(120,447)	(-)	(-)
大 井	543	484,499	136	2,862	37	29,124	-	-	183	243,006	153	208,263	34	1,244
津 島	(11)	(5,887)	(-)	(-)	(-)	(-)	(-)	(-)	(9)	(5,103)	(2)	(784)	(-)	(-)
鹿 嶋	48	27,403	8	12	-	-	-	-	27	17,710	12	9,680	1	1
第十二管区計	(3,072)	(1,470,115)	(493)	(62,007)	(637)	(6,097)	(223)	(130,179)	(805)	(660,356)	(613)	(607,048)	(301)	(4,427)
新 潟	4,023	11,847,590	1,273	7,306,484	280	151,873	333	784,164	982	1,772,368	940	1,816,314	215	16,388
両 津	(1,892)	(752,226)	(92)	(61,527)	(623)	(5,987)	(118)	(3,164)	(461)	(394,843)	(303)	(282,297)	(295)	(4,408)
直 江 津	1,796	6,949,396	329	5,124,834	248	139,969	135	88,137	443	765,445	486	823,322	155	7,688
伏 木 富 山	(589)	(27,526)	(401)	(481)	(-)	(-)	(-)	(-)	(132)	(9,466)	(56)	(17,579)	(-)	(-)
七 尾	772	26,574	696	3,518	16	88	-	-	27	10,456	25	12,509	8	2
金 沢	(166)	(171,763)	(-)	(-)	(14)	(110)	(105)	(127,015)	(6)	(44)	(35)	(44,575)	(6)	(19)
第十三管区計	316	2,276,504	33	1,724,775	4	66	94	235,667	23	51,481	118	259,073	44	5,442
鹿 嶋	(128)	(142,231)	(-)	(-)	(-)	(-)	(-)	(-)	(50)	(64,388)	(78)	(77,843)	(-)	(-)
喜 入	460	1,205,352	-	-	-	-	104	460,360	248	487,897	101	253,841	7	3,254
三 角	(4)	(2,423)	(-)	(-)	(-)	(-)	(-)	(-)	(3)	(1,998)	(1)	(425)	(-)	(-)
八 代	91	383,009	84	374,658	-	-	-	-	1	947	5	7,403	1	1
名 瀬	(293)	(373,946)	(-)	(-)	(-)	(-)	(-)	(-)	(153)	(189,617)	(140)	(184,329)	(-)	(-)
第十四管区計	588	1,006,755	131	78,699	12	11,750	-	-	240	456,141	205	460,165	-	-
鹿 嶋	(287)	(134,451)	(92)	(3,772)	(1)	(250)	(-)	(-)	(62)	(56,257)	(132)	(74,172)	(-)	(-)
喜 入	3,669	47,987,833	1,013	293,805	71	34,588	769	45,883,659	966	1,054,416	774	718,278	76	3,087
三 角	(-)	(-)	(-)	(-)	(-)	(-)	(-)	(-)	(-)	(-)	(-)	(-)	(-)	(-)
八 代	1,964	1,408,874	854	256,348	-	-	-	-	443	562,340	608	589,901	59	285
名 瀬	769	45,883,659	-	-	-	-	769	45,883,659	-	-	-	-	-	-
第十五管区計	(-)	(-)	(-)	(-)	(-)	(-)	(-)	(-)	(-)	(-)	(-)	(-)	(-)	(-)
鹿 嶋	42	36,100	-	-	16	13,300	-	-	26	22,800	-	-	-	-
喜 入	(-)	(-)	(-)	(-)	(-)	(-)	(-)	(-)	(-)	(-)	(-)	(-)	(-)	(-)
三 角	(-)	(-)	(-)	(-)	(-)	(-)	(-)	(-)	(-)	(-)	(-)	(-)	(-)	(-)
八 代	526	471,880	8	3,780	34	14,851	-	-	362	364,435	114	86,040	8	2,774
名 瀬	(187)	(133,595)	(6)	(3,600)	(1)	(250)	(-)	(-)	(60)	(56,101)	(120)	(73,644)	(-)	(-)
第十六管区計	221	177,264	53	31,245	21	6,437	-	-	95	97,220	51	42,336	1	26
鹿 嶋	(100)	(856)	(86)	(172)	(-)	(-)	(-)	(-)	(2)	(156)	(12)	(528)	(-)	(-)
喜 入	147	10,056	98	2,432	-	-	-	-	40	7,621	1	1	8	2

危険物種別 特定港別	合 計		高 圧 ガ ス		腐しよく性物質		引火性液体類 容器等級		引火性液体類 容器等級		引火性液体類 容器等級		そ の 他	
	隻数	荷役量	隻数	荷役量	隻数	荷役量	隻数	荷役量	隻数	荷役量	隻数	荷役量	隻数	荷役量
第十一管区計	(2,578)	(430,251)	(997)	(6,827)	(394)	(777)	(462)	(4,664)	(193)	(217,157)	(259)	(200,750)	(273)	(76)
那 覇	3,590	4,859,626	856	217,237	94	2,792	108	1,179,622	1,219	1,302,531	1,231	2,151,130	82	6,313
	(2,345)	(4,505)	(975)	(581)	(394)	(777)	(459)	(64)	(91)	(1,282)	(153)	(1,726)	(273)	(76)
	2,396	354,800	664	2,428	92	1,262	77	336	813	9,361	677	340,929	73	483
	(233)	(425,745)	(22)	(6,246)	(-)	(-)	(3)	(4,600)	(102)	(215,875)	(106)	(199,024)	(-)	(-)
金 武 中 城	1,194	4,504,827	192	214,809	2	1,530	31	1,179,286	406	1,293,170	554	1,810,201	9	5,830

(注) (1) 隻数は延べ隻数である。

(2) 1船が2種類以上の危険物を荷役した場合、主たる危険物1種類について隻数及び荷役量を示し、主たる危険物以外の危険物については、危険物の種類ごとに1隻として()内にその隻数及び荷役量を示した。

第四部 通航統計

管制船舶通航状況比較表(対前年比)

(単位:隻)

区 分	本 年	前 年	対 前 年 比
合 計	118,294	109,971	1.08
浦 賀 水 道	29,018	25,838	1.12
中 ノ 瀬	10,665	10,312	1.03
伊 良 湖 水 道	20,637	20,719	1.00
明 石 海 峡	12,528	13,633	0.92
備 讃 瀬 戸 東	11,547	9,264	1.25
宇 高 東	45	51	0.88
宇 高 西	47	45	1.04
備 讃 瀬 戸 北	5,218	4,331	1.20
備 讃 瀬 戸 南	6,328	5,173	1.22
水 島	10,054	9,078	1.11
来 島 海 峡	12,207	11,527	1.06

平成22年7月1日以降、管制船舶の基準変更

1 航路別管制船舶通航状況 (平成25年)

(単位:隻)

航路別 巨大船等種別 国籍別	総 計			巨 大 船									準 巨 大 船									巨大船及び準巨大船で ない危険物積載船			物 件 えい(押)航船		
				合 計			危 険 物 積 載 船			危険物積載船を 除く巨大船			合 計			危 険 物 積 載 船			危険物積載船を 除く準巨大船								
	計	日本船	外国船	計	日本船	外国船	計	日本船	外国船	計	日本船	外国船	計	日本船	外国船	計	日本船	外国船	計	日本船	外国船	計	日本船	外国船	計	日本船	外国船
合 計	118,294	62,358	55,936	23,344	2,142	21,202	5,221	895	4,326	18,123	1,247	16,876	68,890	39,667	29,223	1,341	74	1,267	67,549	39,593	27,956	23,910	18,432	5,478	2,150	2,117	33
浦 賀 水 道	29,018	10,798	18,220	9,598	794	8,804	2,254	378	1,876	7,344	416	6,928	13,528	5,944	7,584	534	14	520	12,994	5,930	7,064	5,882	4,050	1,832	10	10	0
中 ノ 瀬	10,665	3,970	6,695	3,538	240	3,298	1,036	132	904	2,502	108	2,394	5,009	2,381	2,628	246	10	236	4,763	2,371	2,392	2,113	1,344	769	5	5	0
伊 良 湖 水 道	20,637	6,190	14,447	4,493	359	4,134	871	212	659	3,622	147	3,475	13,586	3,804	9,782	173	28	145	13,413	3,776	9,637	2,508	1,980	528	50	47	3
明 石 海 峡	12,528	8,953	3,575	1,789	255	1,534	459	85	374	1,330	170	1,160	7,534	5,853	1,681	102	5	97	7,432	5,848	1,584	3,023	2,675	348	182	170	12
備 讃 瀬 戸 東	11,547	8,620	2,927	1,190	144	1,046	235	30	205	955	114	841	7,339	5,867	1,472	68	7	61	7,271	5,860	1,411	3,007	2,598	409	11	11	0
宇 高 東	45	41	4	0	0	0	0	0	0	0	0	0	3	1	2	0	0	0	3	1	2	42	40	2	0	0	0
宇 高 西	47	35	12	0	0	0	0	0	0	0	0	0	16	4	12	0	0	0	16	4	12	31	31	0	0	0	0
備 讃 瀬 戸 北	5,218	3,665	1,553	667	93	574	121	24	97	546	69	477	3,541	2,776	765	44	3	41	3,497	2,773	724	1,004	790	214	6	6	0
備 讃 瀬 戸 南	6,328	4,625	1,703	636	78	558	63	5	58	573	73	500	3,776	2,871	905	51	4	47	3,725	2,867	858	1,911	1,671	240	5	5	0
水 島	10,054	6,519	3,535	835	114	721	175	29	146	660	85	575	8,094	5,422	2,672	83	3	80	8,011	5,419	2,592	1,125	983	142	0	0	0
来 島 海 峡	12,207	8,942	3,265	598	65	533	7	0	7	591	65	526	6,464	4,744	1,720	40	0	40	6,424	4,744	1,680	3,264	2,270	994	1,881	1,863	18

(注) 準巨大船とは、海上交通安全法第22条第2号の船舶をいう。

2 海上交通センター別情報提供等実施状況

海上交通センター別	情報提供							勧告					航路外待機指示			
	計	交通方法に関する情報	船舶交通の障害発生に関する情報	安全に航行することが困難な海域への接近に関する情報	進路を避けることが容易でない船舶に関する情報	特定船舶との接近に関する情報	その他の情報	計	交通方法遵守	困難な海域への接近回避	特定船舶との接近回避	その他安全に必要な場合	計	視界制限	最低速力	巨大船との行き会い
東京湾	4,192	2,197	359	117	186	487	846	91	27	1	36	27	14	14		
名古屋港	111	102	1	6	0	2	0	0	0	0	0	0	0			
伊勢湾	846	325	208	39	49	195	30	43	34	2	0	7	7	7		0
大阪湾	45,834	78	3	9	74	4	45,666	1	1	0	0	0	2	2		
備讃瀬戸	721	387	13	83	20	133	85	66	35	9	5	17	16	15		1
来島海峡	3,604	1,502	6	79	34	1,633	350	1,019	121	23	65	810	26	25	1	
関門海峡	409	62	6	112	1	195	33	5,496	1,877	82	134	3,403	45	44	1	

第五部 海洋汚染統計

海洋汚染発生確認状況比較表(対前年比)

(単位:件)

区 分	本 年	前 年	対 前 年 比
合 計	455	382	1.19
北 海 道 沿 岸	47	44	1.07
本 州 東 岸	91	47	1.94
東 京 湾	34	35	0.97
伊 勢 湾	63	47	1.34
大 阪 湾	20	18	1.11
瀬 戸 内 海 (大阪湾を除く)	52	48	1.08
本 州 南 岸	27	22	1.23
九 州 沿 岸	34	37	0.92
日 本 海 沿 岸	69	61	1.13
南 西 海 域	18	23	0.78

海域別海洋汚染発生確認状況

海 域	合 計	排出源・ 発生原因別 汚染物質別	排 出 源					発 生 原 因								
			計	判 明				不 明	計	判 明						不 明
				小 計	船 船	陸 上	そ の 他			小 計	故 意	取 不 注 扱 意	破 損	海 難	そ の 他	
合 計	455	油 有害液体物質等 廃棄物の他	257 3 187 8	186 3 187 8	155 - 36 4	20 3 151 4	11 - - -	71 - - -	257 3 187 8	184 3 187 8	29 - 187 6	78 1 - 1	24 2 - 1	34 - - -	19 - - -	73 - - -
北 海 道 沿 岸	47	油 有害液体物質等 廃棄物の他	11 - 35 1	11 - 35 1	10 - 10 1	1 - 25 -	- - - -	- - - -	11 - 35 1	10 - 35 1	2 - 35 1	6 - - -	1 - - -	- - - -	1 - - -	1 - - -
本 州 東 岸	91	油 有害液体物質等 廃棄物の他	30 - 58 3	14 - 58 3	11 - 14 2	3 - 44 1	- - - -	16 - - -	30 - 58 3	14 - 58 3	- - 58 3	8 - - -	- - - -	4 - - -	2 - - -	16 - - -
東 京 湾	34	油 有害液体物質等 廃棄物の他	31 1 1 1	25 1 1 1	20 - - -	4 1 1 1	1 - - -	6 - - -	31 1 1 1	25 1 1 1	7 - 1 -	10 - - 1	3 1 - -	- - - -	5 - - -	6 - - -
伊 勢 湾	63	油 有害液体物質等 廃棄物の他	23 - 39 1	13 - 39 1	8 - - -	4 - 39 1	1 - - -	10 - - -	23 - 39 1	13 - 39 1	1 - 39 1	4 - - -	6 - - -	1 - - -	1 - - -	10 - - -
大 阪 湾	20	油 有害液体物質等 廃棄物の他	16 1 3 -	13 1 3 -	12 - - -	1 1 3 -	- - - -	3 - - -	16 1 3 -	13 1 3 -	- - 3 -	7 1 - -	2 - - -	4 - - -	- - - -	3 - - -
瀬 戸 内 海 (大阪湾を除く)	52	油 有害液体物質等 廃棄物の他	46 - 6 -	33 - 6 -	30 - 3 -	1 - 3 -	2 - - -	13 - - -	46 - 6 -	32 - 6 -	5 - 6 -	17 - - -	4 - - -	4 - - -	2 - - -	14 - - -
本 州 南 岸	27	油 有害液体物質等 廃棄物の他	25 - 1 1	22 - 1 1	19 - - -	1 - 1 1	2 - - -	3 - - -	25 - 1 1	22 - 1 1	4 - 1 -	5 - - -	2 - - 1	9 - - -	2 - - -	3 - - -
九 州 沿 岸	34	油 有害液体物質等 廃棄物の他	30 - 3 1	21 - 3 1	17 - - 1	2 - 3 -	2 - - -	9 - - -	30 - 3 1	21 - 3 1	4 - 3 1	5 - - -	2 - - -	8 - - -	2 - - -	9 - - -
日 本 海 沿 岸	69	油 有害液体物質等 廃棄物の他	27 1 41 -	17 1 41 -	14 - 9 -	3 1 32 -	- - - -	10 - - -	27 1 41 -	17 1 41 -	4 - 41 -	9 - - -	3 1 - -	- - - -	1 - - -	10 - - -
南 西 海 域	18	油 有害液体物質等 廃棄物の他	18 - - -	17 - - -	14 - - -	- - - -	3 - - -	1 - - -	18 - - -	17 - - -	2 - - -	7 - - -	1 - - -	4 - - -	3 - - -	1 - - -

第六部 水路統計

水路通報等実施件数比較表(対前年比)

区 分	本 年 分	前 年 分	対 前 年 比
水路通報等実施件数	43,402 件	45,798 件	0.95
水 深	4,334	5,620	0.77
自 然 現 象	108	128	0.84
漂 流 物 等	3,106	3,375	0.92
航 路 標 識	7,101	8,105	0.88
訓 練 ・ 試 験	12,017	11,213	1.07
港 湾 施 設	5,473	4,918	1.11
海 底 施 設	691	737	0.94
海 洋 施 設	379	204	1.86
海 洋 調 査	4,990	5,733	0.87
え い 航	576	565	1.02
制 限 又 は 禁 止	865	879	0.98
協 力 依 頼	4	9	0.44
漁 業	1,062	943	1.13
目 標 物	181	99	1.83
出 版	898	1,031	0.87
そ の 他	1,617	2,239	0.72

1 水路通報等実施状況

(1) 水路通報等実施件数

手段別	事項別	合計	水	自然	漂流	航路	訓練・試験	港湾	海底	海洋	海洋	え	制禁	協力	漁	目	出	そ
			深	現象	物等	路標識	・試験	施設	施設	施設	調査	い航	限又は止	力依頼	業	標物	版	の他
合計		件	件	件	件	件	件	件	件	件	件	件	件	件	件	件	件	件
		43,402	4,334	108	3,106	7,101	12,017	5,473	691	379	4,990	576	865	4	1,062	181	898	1,617
	水路通報(日本語)	4,206	1,317	1	-	779	238	764	103	75	62	-	78	-	178	49	435	127
	水路通報(英語)	4,160	1,317	1	-	779	238	764	103	75	62	-	78	-	178	49	442	74
	管区水路通報計	18,482	987	3	45	3,466	3,385	3,917	259	73	4,289	112	302	-	688	83	21	852
	一管区水路通報(日本語)	1,614	32	-	-	178	272	467	21	1	394	1	8	-	119	7	9	105
	二 "	1,276	157	-	-	186	129	290	33	8	361	2	59	-	33	-	-	18
	三 "	2,081	231	3	2	400	246	502	15	36	454	21	40	-	49	-	2	80
	四 "	1,845	71	-	1	263	246	424	25	2	543	44	25	-	110	-	-	91
	五 "	1,880	39	-	-	281	338	510	2	-	455	-	25	-	76	4	10	140
	六 "	1,512	65	-	-	375	105	421	42	-	278	16	23	-	38	30	-	119
	七 "	1,176	126	-	2	266	190	147	20	22	137	14	37	-	126	39	-	50
	八 "	1,502	57	-	-	116	469	387	13	2	380	8	19	-	17	-	-	34
	九 "	1,279	90	-	-	121	304	243	17	1	379	5	16	-	26	3	-	74
	十 "	1,105	30	-	-	271	368	152	18	1	150	1	12	-	36	-	-	66
	十一 "	3,212	89	-	40	1,009	718	374	53	-	758	-	38	-	58	-	-	75

手段別	事項別	合計	水	自然	漂流	航路	訓練	港湾	海底	海洋	海洋	え	制禁	協力	漁	目	出	そ
			深	現象	物等	路標識	・試験	施設	施設	施設	調査	い航	限又は止	依頼	業	標物	版	の他
	日本航行警報(日本語)	3,662	18	31	367	103	2,552	2	59	93	240	4	28	2	3	-	-	160
	NAVAREA XI 航行警報(英語)	972	4	10	164	12	466	2	27	23	85	2	23	2	3	-	-	149
	NAVTEX 航行警報(日本語)	3,553	112	14	659	360	1,989	4	63	17	99	104	84	-	3	-	-	45
	" (英語)	3,553	112	14	659	360	1,989	4	63	17	99	104	84	-	3	-	-	45
	管区地域航行警報(日本語)計	2,221	222	17	557	568	514	6	2	2	26	125	93	-	3	-	-	86
	" (英語)計	2,100	216	17	501	519	513	6	2	2	26	125	91	-	3	-	-	79
	一管区地域航行警報(日本語)	142	5	1	78	11	31	1	-	-	6	1	8	-	-	-	-	-
	" (英語)	140	5	1	78	9	31	1	-	-	6	1	8	-	-	-	-	-
二	" (日本語)	95	8	5	24	21	15	-	-	2	7	1	12	-	-	-	-	-
	" (英語)	95	8	5	24	21	15	-	-	2	7	1	12	-	-	-	-	-
三	" (日本語)	451	46	9	81	136	129	1	-	-	1	15	13	-	-	-	-	20
	" (英語)	448	46	9	81	133	129	1	-	-	1	15	13	-	-	-	-	20
四	" (日本語)	153	29	-	31	51	16	4	-	-	-	16	4	-	-	-	-	2
	" (英語)	152	29	-	30	51	16	4	-	-	-	16	4	-	-	-	-	2
五	" (日本語)	276	13	1	87	70	51	-	-	-	-	49	-	-	-	-	-	5
	" (英語)	276	13	1	87	70	51	-	-	-	-	49	-	-	-	-	-	5
六	" (日本語)	208	45	1	17	44	1	-	2	-	8	36	25	-	-	-	-	29
	" (英語)	207	45	1	17	43	1	-	2	-	8	36	25	-	-	-	-	29
七	" (日本語)	262	33	-	55	85	41	-	-	-	-	6	22	-	-	-	-	20
	" (英語)	260	33	-	55	83	41	-	-	-	-	6	22	-	-	-	-	20
八	" (日本語)	179	16	-	33	34	92	-	-	-	-	1	3	-	-	-	-	-
	" (英語)	175	16	-	33	30	92	-	-	-	-	1	3	-	-	-	-	-
九	" (日本語)	141	17	-	16	24	80	-	-	-	4	-	-	-	-	-	-	-
	" (英語)	137	17	-	16	20	80	-	-	-	4	-	-	-	-	-	-	-
十	" (日本語)	144	6	-	74	39	13	-	-	-	-	-	2	-	-	-	-	10
	" (英語)	44	-	-	19	10	12	-	-	-	-	-	-	-	-	-	-	3
十一	" (日本語)	170	4	-	61	53	45	-	-	-	-	-	4	-	3	-	-	-
	" (英語)	166	4	-	61	49	45	-	-	-	-	-	4	-	3	-	-	-

手段別	事項別	合計	水	自然	漂流	航路	訓練	港湾	海底	海洋	海洋	え	制禁	協力	漁	目	出	そ
			深	現象	物等	路標識	・試験	施設	施設	施設	調査	い航	限又は止	依頼	業	標物	版	の他
		件	件	件	件	件	件	件	件	件	件	件	件	件	件	件	件	件
	保安(監)部地域航行警報(日本語)計	288	17	-	81	105	74	2	5	1	1	-	2	-	-	-	-	-
	保安(監)部地域航行警報(英語)計	205	12	-	73	50	59	2	5	1	1	-	2	-	-	-	-	-
	函館保安部地域航行警報(日本語)	9	-	-	-	8	1	-	-	-	-	-	-	-	-	-	-	-
	"(英語)	6	-	-	-	5	1	-	-	-	-	-	-	-	-	-	-	-
	小樽保安部地域航行警報(日本語)	7	-	-	2	4	1	-	-	-	-	-	-	-	-	-	-	-
	"(英語)	4	-	-	2	1	1	-	-	-	-	-	-	-	-	-	-	-
	室蘭保安部地域航行警報(日本語)	3	-	-	2	-	1	-	-	-	-	-	-	-	-	-	-	-
	"(英語)	3	-	-	2	-	1	-	-	-	-	-	-	-	-	-	-	-
	釧路保安部地域航行警報(日本語)	7	-	-	1	3	3	-	-	-	-	-	-	-	-	-	-	-
	"(英語)	7	-	-	1	3	3	-	-	-	-	-	-	-	-	-	-	-
	留萌保安部地域航行警報(日本語)	-	-	-	-	-	-	-	-	-	-	-	-	-	-	-	-	-
	"(英語)	-	-	-	-	-	-	-	-	-	-	-	-	-	-	-	-	-
	稚内保安部地域航行警報(日本語)	4	-	-	2	2	-	-	-	-	-	-	-	-	-	-	-	-
	"(英語)	4	-	-	2	2	-	-	-	-	-	-	-	-	-	-	-	-
	紋別保安部地域航行警報(日本語)	1	-	-	1	-	-	-	-	-	-	-	-	-	-	-	-	-
	"(英語)	1	-	-	1	-	-	-	-	-	-	-	-	-	-	-	-	-
	根室保安部地域航行警報(日本語)	7	-	-	-	5	2	-	-	-	-	-	-	-	-	-	-	-
	"(英語)	2	-	-	-	-	2	-	-	-	-	-	-	-	-	-	-	-
	青森保安部地域航行警報(日本語)	3	-	-	1	-	2	-	-	-	-	-	-	-	-	-	-	-
	"(英語)	3	-	-	1	-	2	-	-	-	-	-	-	-	-	-	-	-
	八戸保安部地域航行警報(日本語)	11	2	-	4	4	1	-	-	-	-	-	-	-	-	-	-	-
	"(英語)	8	2	-	4	1	1	-	-	-	-	-	-	-	-	-	-	-
	釜石保安部地域航行警報(日本語)	14	-	-	2	11	-	-	-	-	1	-	-	-	-	-	-	-
	"(英語)	5	-	-	2	2	-	-	-	-	1	-	-	-	-	-	-	-
	宮城保安部地域航行警報(日本語)	11	-	-	1	6	4	-	-	-	-	-	-	-	-	-	-	-
	"(英語)	8	-	-	1	3	4	-	-	-	-	-	-	-	-	-	-	-

手段別	事項別	合計	水	自然	漂流	航路	訓練	港湾	海底	海洋	海洋	え	制禁	協力	漁	目	出	そ
			深	現象	物等	標識	・試験	施設	施設	施設	調査	い航	限又は止	依頼	業	標物	版	の他
		件	件	件	件	件	件	件	件	件	件	件	件	件	件	件	件	件
	秋田保安部地域航行警報(日本語)	7	-	-	1	5	1	-	-	-	-	-	-	-	-	-	-	-
	"(英語)	7	-	-	1	5	1	-	-	-	-	-	-	-	-	-	-	-
	酒田保安部地域航行警報(日本語)	1	-	-	-	-	1	-	-	-	-	-	-	-	-	-	-	-
	"(英語)	1	-	-	-	-	1	-	-	-	-	-	-	-	-	-	-	-
	福島保安部地域航行警報(日本語)	14	1	-	2	3	2	-	5	1	-	-	-	-	-	-	-	-
	"(英語)	14	1	-	2	3	2	-	5	1	-	-	-	-	-	-	-	-
	茨城保安部地域航行警報(日本語)	-	-	-	-	-	-	-	-	-	-	-	-	-	-	-	-	-
	"(英語)	-	-	-	-	-	-	-	-	-	-	-	-	-	-	-	-	-
	千葉保安部地域航行警報(日本語)	-	-	-	-	-	-	-	-	-	-	-	-	-	-	-	-	-
	"(英語)	-	-	-	-	-	-	-	-	-	-	-	-	-	-	-	-	-
	銚子保安部地域航行警報(日本語)	-	-	-	-	-	-	-	-	-	-	-	-	-	-	-	-	-
	"(英語)	-	-	-	-	-	-	-	-	-	-	-	-	-	-	-	-	-
	東京保安部地域航行警報(日本語)	-	-	-	-	-	-	-	-	-	-	-	-	-	-	-	-	-
	"(英語)	-	-	-	-	-	-	-	-	-	-	-	-	-	-	-	-	-
	横浜保安部地域航行警報(日本語)	-	-	-	-	-	-	-	-	-	-	-	-	-	-	-	-	-
	"(英語)	-	-	-	-	-	-	-	-	-	-	-	-	-	-	-	-	-
	横須賀保安部地域航行警報(日本語)	-	-	-	-	-	-	-	-	-	-	-	-	-	-	-	-	-
	"(英語)	-	-	-	-	-	-	-	-	-	-	-	-	-	-	-	-	-
	清水保安部地域航行警報(日本語)	-	-	-	-	-	-	-	-	-	-	-	-	-	-	-	-	-
	"(英語)	-	-	-	-	-	-	-	-	-	-	-	-	-	-	-	-	-
	下田保安部地域航行警報(日本語)	-	-	-	-	-	-	-	-	-	-	-	-	-	-	-	-	-
	"(英語)	-	-	-	-	-	-	-	-	-	-	-	-	-	-	-	-	-
	名古屋保安部地域航行警報(日本語)	-	-	-	-	-	-	-	-	-	-	-	-	-	-	-	-	-
	"(英語)	-	-	-	-	-	-	-	-	-	-	-	-	-	-	-	-	-
	四日市保安部地域航行警報(日本語)	-	-	-	-	-	-	-	-	-	-	-	-	-	-	-	-	-
	"(英語)	-	-	-	-	-	-	-	-	-	-	-	-	-	-	-	-	-

手段別	事項別	合計	水	自然	漂流	航路	訓練	港湾	海底	海洋	海洋	え	制禁	協力	漁	目	出	そ
			深	現象	物等	標識	・試験	施設	施設	調査	い航	限又は止	依頼	業	標物	版	の他	
	尾鷲保安部地域航行警報(日本語)	件	件	件	件	件	件	件	件	件	件	件	件	件	件	件	件	件
	“(英語)	-	-	-	-	-	-	-	-	-	-	-	-	-	-	-	-	-
	鳥羽保安部地域航行警報(日本語)	-	-	-	-	-	-	-	-	-	-	-	-	-	-	-	-	-
	“(英語)	-	-	-	-	-	-	-	-	-	-	-	-	-	-	-	-	-
	大阪保安監部地域航行警報(日本語)	-	-	-	-	-	-	-	-	-	-	-	-	-	-	-	-	-
	“(英語)	-	-	-	-	-	-	-	-	-	-	-	-	-	-	-	-	-
	神戸保安部地域航行警報(日本語)	-	-	-	-	-	-	-	-	-	-	-	-	-	-	-	-	-
	“(英語)	-	-	-	-	-	-	-	-	-	-	-	-	-	-	-	-	-
	和歌山保安部地域航行警報(日本語)	-	-	-	-	-	-	-	-	-	-	-	-	-	-	-	-	-
	“(英語)	-	-	-	-	-	-	-	-	-	-	-	-	-	-	-	-	-
	姫路保安部地域航行警報(日本語)	-	-	-	-	-	-	-	-	-	-	-	-	-	-	-	-	-
	“(英語)	-	-	-	-	-	-	-	-	-	-	-	-	-	-	-	-	-
	田辺保安部地域航行警報(日本語)	-	-	-	-	-	-	-	-	-	-	-	-	-	-	-	-	-
	“(英語)	-	-	-	-	-	-	-	-	-	-	-	-	-	-	-	-	-
	徳島保安部地域航行警報(日本語)	-	-	-	-	-	-	-	-	-	-	-	-	-	-	-	-	-
	“(英語)	-	-	-	-	-	-	-	-	-	-	-	-	-	-	-	-	-
	高知保安部地域航行警報(日本語)	-	-	-	-	-	-	-	-	-	-	-	-	-	-	-	-	-
	“(英語)	-	-	-	-	-	-	-	-	-	-	-	-	-	-	-	-	-
	水島保安部地域航行警報(日本語)	-	-	-	-	-	-	-	-	-	-	-	-	-	-	-	-	-
	“(英語)	-	-	-	-	-	-	-	-	-	-	-	-	-	-	-	-	-
	玉野保安部地域航行警報(日本語)	-	-	-	-	-	-	-	-	-	-	-	-	-	-	-	-	-
	“(英語)	-	-	-	-	-	-	-	-	-	-	-	-	-	-	-	-	-
	広島保安部地域航行警報(日本語)	-	-	-	-	-	-	-	-	-	-	-	-	-	-	-	-	-
	“(英語)	-	-	-	-	-	-	-	-	-	-	-	-	-	-	-	-	-
	呉保安部地域航行警報(日本語)	-	-	-	-	-	-	-	-	-	-	-	-	-	-	-	-	-
	“(英語)	-	-	-	-	-	-	-	-	-	-	-	-	-	-	-	-	-
	尾道保安部地域航行警報(日本語)	-	-	-	-	-	-	-	-	-	-	-	-	-	-	-	-	-
	“(英語)	-	-	-	-	-	-	-	-	-	-	-	-	-	-	-	-	-

手段別	事項別	合計	水深	自然現象	漂流物等	航路標識	訓練・試験	港湾施設	海底施設	海洋施設	海洋調査	えい航	制限又は止	協力依頼	漁業	目録物	出版	その他
	徳山保安部地域航行警報(日本語)	-	-	-	-	-	-	-	-	-	-	-	-	-	-	-	-	-
	〃(英語)	-	-	-	-	-	-	-	-	-	-	-	-	-	-	-	-	-
	高松保安部地域航行警報(日本語)	-	-	-	-	-	-	-	-	-	-	-	-	-	-	-	-	-
	〃(英語)	-	-	-	-	-	-	-	-	-	-	-	-	-	-	-	-	-
	松山保安部地域航行警報(日本語)	-	-	-	-	-	-	-	-	-	-	-	-	-	-	-	-	-
	〃(英語)	-	-	-	-	-	-	-	-	-	-	-	-	-	-	-	-	-
	今治保安部地域航行警報(日本語)	-	-	-	-	-	-	-	-	-	-	-	-	-	-	-	-	-
	〃(英語)	-	-	-	-	-	-	-	-	-	-	-	-	-	-	-	-	-
	宇和島保安部地域航行警報(日本語)	-	-	-	-	-	-	-	-	-	-	-	-	-	-	-	-	-
	〃(英語)	-	-	-	-	-	-	-	-	-	-	-	-	-	-	-	-	-
	仙崎保安部地域航行警報(日本語)	-	-	-	-	-	-	-	-	-	-	-	-	-	-	-	-	-
	〃(英語)	-	-	-	-	-	-	-	-	-	-	-	-	-	-	-	-	-
	門司保安部地域航行警報(日本語)	-	-	-	-	-	-	-	-	-	-	-	-	-	-	-	-	-
	〃(英語)	-	-	-	-	-	-	-	-	-	-	-	-	-	-	-	-	-
	若松保安部地域航行警報(日本語)	-	-	-	-	-	-	-	-	-	-	-	-	-	-	-	-	-
	〃(英語)	-	-	-	-	-	-	-	-	-	-	-	-	-	-	-	-	-
	福岡保安部地域航行警報(日本語)	-	-	-	-	-	-	-	-	-	-	-	-	-	-	-	-	-
	〃(英語)	-	-	-	-	-	-	-	-	-	-	-	-	-	-	-	-	-
	三池保安部地域航行警報(日本語)	-	-	-	-	-	-	-	-	-	-	-	-	-	-	-	-	-
	〃(英語)	-	-	-	-	-	-	-	-	-	-	-	-	-	-	-	-	-
	唐津保安部地域航行警報(日本語)	-	-	-	-	-	-	-	-	-	-	-	-	-	-	-	-	-
	〃(英語)	-	-	-	-	-	-	-	-	-	-	-	-	-	-	-	-	-
	長崎保安部地域航行警報(日本語)	-	-	-	-	-	-	-	-	-	-	-	-	-	-	-	-	-
	〃(英語)	-	-	-	-	-	-	-	-	-	-	-	-	-	-	-	-	-
	佐世保安部地域航行警報(日本語)	-	-	-	-	-	-	-	-	-	-	-	-	-	-	-	-	-
	〃(英語)	-	-	-	-	-	-	-	-	-	-	-	-	-	-	-	-	-

手段別	事項別	合計	水	自然	漂流	航路	訓練	港湾	海底	海洋	海洋	え	制禁	協力	漁	目	出	そ
			深	現象	物等	標識	・試験	施設	施設	施設	調査	い航	限又は止	依頼	業	標物	版	の他
			件	件	件	件	件	件	件	件	件	件	件	件	件	件	件	件
	対馬保安部地域航行警報(日本語)	-	-	-	-	-	-	-	-	-	-	-	-	-	-	-	-	-
	”(英語)	-	-	-	-	-	-	-	-	-	-	-	-	-	-	-	-	-
	大分保安部地域航行警報(日本語)	-	-	-	-	-	-	-	-	-	-	-	-	-	-	-	-	-
	”(英語)	-	-	-	-	-	-	-	-	-	-	-	-	-	-	-	-	-
	敦賀保安部地域航行警報(日本語)	23	2	-	6	6	9	-	-	-	-	-	-	-	-	-	-	-
	”(英語)	17	2	-	6	-	9	-	-	-	-	-	-	-	-	-	-	-
	舞鶴保安部地域航行警報(日本語)	17	2	-	5	3	7	-	-	-	-	-	-	-	-	-	-	-
	”(英語)	14	2	-	5	-	7	-	-	-	-	-	-	-	-	-	-	-
	境保安部地域航行警報(日本語)	24	1	-	14	3	6	-	-	-	-	-	-	-	-	-	-	-
	”(英語)	16	1	-	9	-	6	-	-	-	-	-	-	-	-	-	-	-
	浜田保安部地域航行警報(日本語)	16	-	-	7	4	3	2	-	-	-	-	-	-	-	-	-	-
	”(英語)	10	-	-	5	-	3	2	-	-	-	-	-	-	-	-	-	-
	新潟保安部地域航行警報(日本語)	13	-	-	2	9	-	-	-	-	-	-	2	-	-	-	-	-
	”(英語)	13	-	-	2	9	-	-	-	-	-	-	2	-	-	-	-	-
	伏木保安部地域航行警報(日本語)	-	-	-	-	-	-	-	-	-	-	-	-	-	-	-	-	-
	”(英語)	-	-	-	-	-	-	-	-	-	-	-	-	-	-	-	-	-
	金沢保安部地域航行警報(日本語)	-	-	-	-	-	-	-	-	-	-	-	-	-	-	-	-	-
	”(英語)	-	-	-	-	-	-	-	-	-	-	-	-	-	-	-	-	-
	七尾保安部地域航行警報(日本語)	3	-	-	-	3	-	-	-	-	-	-	-	-	-	-	-	-
	”(英語)	3	-	-	-	3	-	-	-	-	-	-	-	-	-	-	-	-
	熊本保安部地域航行警報(日本語)	7	3	-	-	3	1	-	-	-	-	-	-	-	-	-	-	-
	”(英語)	-	-	-	-	-	-	-	-	-	-	-	-	-	-	-	-	-
	宮崎保安部地域航行警報(日本語)	10	2	-	-	5	3	-	-	-	-	-	-	-	-	-	-	-
	”(英語)	-	-	-	-	-	-	-	-	-	-	-	-	-	-	-	-	-
	鹿児島保安部地域航行警報(日本語)	8	-	-	-	3	5	-	-	-	-	-	-	-	-	-	-	-
	”(英語)	1	-	-	-	-	1	-	-	-	-	-	-	-	-	-	-	-

手段別	事項別	合計	水	自然	漂流	航路	訓練	港	海	海	海	え	制禁	協力	漁	目	出	そ
			深	現象	物等	路標識	練・試験	湾施設	底施設	洋施設	洋調査	い航	限又は止	力依頼	業	標物	版	の他
		件	件	件	件	件	件	件	件	件	件	件	件	件	件	件	件	件
	串木野保安部地域航行警報(日本語)	5	-	-	-	2	3	-	-	-	-	-	-	-	-	-	-	-
	" (英語)	-	-	-	-	-	-	-	-	-	-	-	-	-	-	-	-	-
	奄美保安部地域航行警報(日本語)	4	-	-	-	-	4	-	-	-	-	-	-	-	-	-	-	-
	" (英語)	-	-	-	-	-	-	-	-	-	-	-	-	-	-	-	-	-
	那覇保安部地域航行警報(日本語)	29	4	-	12	9	4	-	-	-	-	-	-	-	-	-	-	-
	" (英語)	29	4	-	12	9	4	-	-	-	-	-	-	-	-	-	-	-
	中城保安部地域航行警報(日本語)	10	-	-	9	1	-	-	-	-	-	-	-	-	-	-	-	-
	" (英語)	10	-	-	9	1	-	-	-	-	-	-	-	-	-	-	-	-
	石垣保安部地域航行警報(日本語)	20	-	-	7	3	10	-	-	-	-	-	-	-	-	-	-	-
	" (英語)	19	-	-	6	3	10	-	-	-	-	-	-	-	-	-	-	-

(2) 水路通報等資料出所別調査件数

通報資料出所別	事項別		水 深	自然 現象	漂 流 物 等	航 路 標 識	訓 練 ・ 試 験	港 湾 施 設	海 底 施 設	海 洋 施 設	海 洋 調 査	え い 航	制 禁 限 又 は 止	協 力 依 頼	漁 業	目 標 物	出 版	そ の 他
	合	計																
合 計	件	件	件	件	件	件	件	件	件	件	件	件	件	件	件	件	件	件
	71,659	6,662	723	3,385	18,179	13,177	8,239	1,027	882	6,967	746	1,396	1,874	1,672	141	3,428	3,161	
海 洋 情 報 部	54,060	5,904	642	2,598	14,729	9,619	4,853	771	783	3,951	504	998	1,872	1,132	80	3,412	2,212	
第 一 管 区 海 上 保 安 本 部	1,185	24	1	78	117	251	280	16	1	211	2	16	-	83	7	8	90	
第 二 "	801	41	5	24	136	128	201	25	6	152	2	51	-	12	-	-	18	
第 三 "	1,475	117	12	81	323	238	314	15	-	186	34	41	-	23	-	2	89	
第 四 "	1,004	27	-	24	137	168	283	17	2	167	46	13	-	38	-	-	82	
第 五 "	1,802	40	1	90	289	359	471	4	-	238	43	25	-	79	2	6	155	
第 六 "	1,338	84	62	31	275	108	289	33	-	145	71	49	-	34	11	-	146	
第 七 "	1,838	192	-	114	446	274	147	20	23	254	29	81	2	126	39	-	91	
第 八 "	1,558	57	-	33	119	472	396	13	2	385	10	20	-	17	-	-	34	
第 九 "	1,559	26	-	7	103	306	477	37	63	369	4	44	-	31	2	-	90	
第 十 "	1,293	36	-	93	320	393	152	18	1	150	1	14	-	36	-	-	79	
第 十 一 "	3,450	97	-	132	1,075	783	374	53	-	758	-	42	-	61	-	-	75	

通報資料出所別	事項別	合計	水	自然	漂流	航路	訓練	港湾	海底	海洋	海洋	え	制禁	協力	漁	目	出	そ
			深	現象	物等	路標識	・試験	施設	施設	施設	調査	い航	限又は止	力依頼	業	標物	版	の他
函館海上保安部		15	-	-	-	13	2	-	-	-	-	-	-	-	-	-	-	-
小樽	"	7	-	-	2	4	1	-	-	-	-	-	-	-	-	-	-	-
室蘭	"	3	-	-	2	-	1	-	-	-	-	-	-	-	-	-	-	-
釧路	"	7	-	-	1	3	3	-	-	-	-	-	-	-	-	-	-	-
留萌	"	-	-	-	-	-	-	-	-	-	-	-	-	-	-	-	-	-
稚内	"	4	-	-	2	2	-	-	-	-	-	-	-	-	-	-	-	-
紋別	"	1	-	-	-	-	1	-	-	-	-	-	-	-	-	-	-	-
根室	"	7	-	-	-	5	2	-	-	-	-	-	-	-	-	-	-	-
青森	"	4	-	-	1	-	3	-	-	-	-	-	-	-	-	-	-	-
八戸	"	11	2	-	4	4	1	-	-	-	-	-	-	-	-	-	-	-
釜石	"	14	-	-	2	11	-	-	-	-	1	-	-	-	-	-	-	-
宮城	"	11	-	-	1	6	4	-	-	-	-	-	-	-	-	-	-	-
秋田	"	7	-	-	1	5	1	-	-	-	-	-	-	-	-	-	-	-
酒田	"	1	-	-	-	-	1	-	-	-	-	-	-	-	-	-	-	-
福島	"	14	1	-	2	3	2	-	5	1	-	-	-	-	-	-	-	-
茨城	"	-	-	-	-	-	-	-	-	-	-	-	-	-	-	-	-	-
千葉	"	-	-	-	-	-	-	-	-	-	-	-	-	-	-	-	-	-
銚子	"	-	-	-	-	-	-	-	-	-	-	-	-	-	-	-	-	-
東京	"	-	-	-	-	-	-	-	-	-	-	-	-	-	-	-	-	-
横浜	"	-	-	-	-	-	-	-	-	-	-	-	-	-	-	-	-	-
横須賀	"	-	-	-	-	-	-	-	-	-	-	-	-	-	-	-	-	-
清水	"	-	-	-	-	-	-	-	-	-	-	-	-	-	-	-	-	-
下田	"	-	-	-	-	-	-	-	-	-	-	-	-	-	-	-	-	-
名古屋	"	-	-	-	-	-	-	-	-	-	-	-	-	-	-	-	-	-
四日市	"	-	-	-	-	-	-	-	-	-	-	-	-	-	-	-	-	-
尾鷲	"	-	-	-	-	-	-	-	-	-	-	-	-	-	-	-	-	-

通報資料出所別	事項別	合計	水深	自然現象	漂流物等	航路標識	訓練・試験	港湾施設	海底施設	海洋施設	海洋調査	えい航	制限又は止	協力依頼	漁業	目録物	出版	その他
鳥羽海上保安部			-	-	-	-	-	-	-	-	-	-	-	-	-	-	-	-
大阪海上保安監部			-	-	-	-	-	-	-	-	-	-	-	-	-	-	-	-
神戸海上保安部			-	-	-	-	-	-	-	-	-	-	-	-	-	-	-	-
和歌山			-	-	-	-	-	-	-	-	-	-	-	-	-	-	-	-
姫路			-	-	-	-	-	-	-	-	-	-	-	-	-	-	-	-
田辺			-	-	-	-	-	-	-	-	-	-	-	-	-	-	-	-
徳島			-	-	-	-	-	-	-	-	-	-	-	-	-	-	-	-
高知			-	-	-	-	-	-	-	-	-	-	-	-	-	-	-	-
水島			-	-	-	-	-	-	-	-	-	-	-	-	-	-	-	-
玉野			-	-	-	-	-	-	-	-	-	-	-	-	-	-	-	-
広島			-	-	-	-	-	-	-	-	-	-	-	-	-	-	-	-
呉			-	-	-	-	-	-	-	-	-	-	-	-	-	-	-	-
尾道			-	-	-	-	-	-	-	-	-	-	-	-	-	-	-	-
徳山			-	-	-	-	-	-	-	-	-	-	-	-	-	-	-	-
高松			-	-	-	-	-	-	-	-	-	-	-	-	-	-	-	-
今治			-	-	-	-	-	-	-	-	-	-	-	-	-	-	-	-
宇和島			-	-	-	-	-	-	-	-	-	-	-	-	-	-	-	-
仙崎			-	-	-	-	-	-	-	-	-	-	-	-	-	-	-	-
門司			-	-	-	-	-	-	-	-	-	-	-	-	-	-	-	-
若松			-	-	-	-	-	-	-	-	-	-	-	-	-	-	-	-
福岡			-	-	-	-	-	-	-	-	-	-	-	-	-	-	-	-
三池			-	-	-	-	-	-	-	-	-	-	-	-	-	-	-	-
唐津			-	-	-	-	-	-	-	-	-	-	-	-	-	-	-	-
長崎			-	-	-	-	-	-	-	-	-	-	-	-	-	-	-	-
佐世保			-	-	-	-	-	-	-	-	-	-	-	-	-	-	-	-
対馬			-	-	-	-	-	-	-	-	-	-	-	-	-	-	-	-

通報資料出所別	事項別																
	合計	水深	自然現象	漂流物等	航路標識	訓練・試験	港湾施設	海底施設	海洋施設	海洋調査	えい航	制限又は止	協力依頼	漁業	目標物	出版	その他
大分海上保安部	件	件	件	件	件	件	件	件	件	件	件	件	件	件	件	件	件
敦賀	23	2	-	6	6	9	-	-	-	-	-	-	-	-	-	-	-
舞鶴	17	2	-	5	3	7	-	-	-	-	-	-	-	-	-	-	-
境	24	1	-	14	3	6	-	-	-	-	-	-	-	-	-	-	-
浜田	16	-	-	7	4	3	2	-	-	-	-	-	-	-	-	-	-
新潟	13	-	-	2	9	-	-	-	-	-	-	2	-	-	-	-	-
伏木	-	-	-	-	-	-	-	-	-	-	-	-	-	-	-	-	-
金沢	-	-	-	-	-	-	-	-	-	-	-	-	-	-	-	-	-
七尾	3	-	-	-	3	-	-	-	-	-	-	-	-	-	-	-	-
熊本	7	3	-	-	3	1	-	-	-	-	-	-	-	-	-	-	-
宮崎	10	2	-	-	5	3	-	-	-	-	-	-	-	-	-	-	-
鹿児島	9	-	-	-	3	6	-	-	-	-	-	-	-	-	-	-	-
串木野	5	-	-	-	2	3	-	-	-	-	-	-	-	-	-	-	-
奄美	4	-	-	-	-	4	-	-	-	-	-	-	-	-	-	-	-
那覇	29	4	-	12	9	4	-	-	-	-	-	-	-	-	-	-	-
中城	10	-	-	9	1	-	-	-	-	-	-	-	-	-	-	-	-
石垣	20	-	-	7	3	10	-	-	-	-	-	-	-	-	-	-	-

(3) 航行援助情報提供業務実施件数

手段別	事項別	合計	水	自然	漂流	航路	訓練	港	海	海	海	え	制禁	協力	漁	目	出	そ
			深	現象	物等	標識	・試験	湾施設	底施設	洋施設	洋調査	い航	限又は止	力依頼	業	標物	版	の他
		件	件	件	件	件	件	件	件	件	件	件	件	件	件	件	件	件
航行援助情報提供実施件数(日本語)計		1,241,720	721	661	2,815	199,113	2,322	18,030	200	292	1,605	18,940	129,091	160	75,751	20	27	791,972
" (英語)計		1,664,625	38,322	133	2,422	205,169	671	7,095	56	77	224	455	60,918	164	41,956	-	-	1,306,963
海上保安庁	(日本語)	5	-	-	-	-	-	-	-	-	-	-	-	-	-	-	-	5
"	(英語)	-	-	-	-	-	-	-	-	-	-	-	-	-	-	-	-	-
第一管区	海上保安本部 (日本語)	239	5	-	8	24	30	3	-	1	16	4	145	-	2	-	-	1
"	(英語)	1,926	3	2	40	24	36	-	-	-	6	3	4	22	10	-	-	1,776
第二管区	" (日本語)	309	2	2	15	45	19	-	-	3	8	1	106	-	-	-	-	108
"	(英語)	1,101	17	2	28	15	82	16	4	21	70	27	49	12	5	-	-	753
第三管区	" (日本語)	2,382	181	11	101	294	318	168	11	19	141	38	57	-	11	1	1	1,030
"	(英語)	-	-	-	-	-	-	-	-	-	-	-	-	-	-	-	-	-
第四管区	" (日本語)	258	32	-	49	63	36	1	-	3	10	16	-	4	2	-	1	41
"	(英語)	-	-	-	-	-	-	-	-	-	-	-	-	-	-	-	-	-
第五管区	" (日本語)	517	13	89	71	89	49	-	-	-	1	52	43	2	1	-	2	105
"	(英語)	-	-	-	-	-	-	-	-	-	-	-	-	-	-	-	-	-
第六管区	" (日本語)	496	21	82	9	66	-	-	-	-	-	33	-	-	-	-	-	285
"	(英語)	-	-	-	-	-	-	-	-	-	-	-	-	-	-	-	-	-
第七管区	" (日本語)	669	26	129	105	171	1	1	-	-	-	1	137	81	-	-	-	17
"	(英語)	-	-	-	-	-	-	-	-	-	-	-	-	-	-	-	-	-
第八管区	" (日本語)	124	15	-	15	26	40	-	-	-	3	2	2	-	-	-	-	21
"	(英語)	284	16	-	44	12	90	1	-	-	1	-	1	2	-	-	-	117
第九管区	" (日本語)	231	8	-	16	19	77	-	-	-	14	-	-	-	-	-	-	97
"	(英語)	231	17	-	17	31	81	-	-	-	8	-	3	-	-	-	-	74
第十管区	" (日本語)	617	17	2	43	56	125	97	6	9	25	2	101	24	13	-	-	97
"	(英語)	267	7	11	63	46	23	-	-	-	-	-	24	83	-	-	-	10
第十一管区	" (日本語)	209	14	-	62	60	15	-	-	-	-	-	58	-	-	-	-	-
"	(英語)	4,138	10	-	41	45	146	-	1	-	2	-	46	9	-	-	-	3,838
函館海上保安部	(日本語)	196	-	-	-	18	89	26	3	2	28	-	4	-	15	-	-	11
"	(英語)	-	-	-	-	-	-	-	-	-	-	-	-	-	-	-	-	-
小樽	" (日本語)	318	3	38	1	31	91	53	-	7	58	-	3	-	8	-	-	25
"	(英語)	-	-	-	-	-	-	-	-	-	-	-	-	-	-	-	-	-
室蘭	" (日本語)	134	2	-	-	8	60	12	2	1	25	-	11	-	3	-	2	8
"	(英語)	40	-	-	-	-	-	-	-	-	-	-	-	-	-	-	-	40
釧路	" (日本語)	343	19	46	2	33	46	83	3	-	67	-	3	2	22	-	1	16
"	(英語)	-	-	-	-	-	-	-	-	-	-	-	-	-	-	-	-	-
留萌	" (日本語)	40	1	-	-	1	9	7	4	-	8	-	1	-	6	-	3	-
"	(英語)	-	-	-	-	-	-	-	-	-	-	-	-	-	-	-	-	-
稚内	" (日本語)	171	6	-	-	7	32	62	1	6	39	1	4	-	9	-	1	3
"	(英語)	-	-	-	-	-	-	-	-	-	-	-	-	-	-	-	-	-
紋別	" (日本語)	128	-	8	-	6	6	78	1	3	16	1	4	-	3	-	-	2
"	(英語)	-	-	-	-	-	-	-	-	-	-	-	-	-	-	-	-	-
根室	" (日本語)	44	-	-	-	6	6	24	-	-	3	-	-	-	5	-	-	-
"	(英語)	-	-	-	-	-	-	-	-	-	-	-	-	-	-	-	-	-
青森	" (日本語)	57	1	-	2	5	9	5	1	-	-	-	3	-	5	-	-	26
"	(英語)	-	-	-	-	-	-	-	-	-	-	-	-	-	-	-	-	-
八戸	" (日本語)	132	15	-	4	11	2	29	3	1	27	-	14	-	-	-	-	26
"	(英語)	-	-	-	-	-	-	-	-	-	-	-	-	-	-	-	-	-

手段別	事項別	合	水	自然	漂	航	訓	港	海	海	海	え	制	協	漁	目	出	そ
		計	深	現象	流物等	路標識	練・試験	湾施設	底施設	洋施設	洋調査	い航	限又は止	力依頼	業	標物	版	の他
		件	件	件	件	件	件	件	件	件	件	件	件	件	件	件	件	件
釜石海上保安部	(日本語)	147	4	-	3	47	5	56	3	-	16	-	2	-	-	-	-	11
"	(英語)	-	-	-	-	-	-	-	-	-	-	-	-	-	-	-	-	-
宮城	(日本語)	211	32	22	1	71	6	30	2	5	21	-	6	-	1	-	-	14
"	(英語)	3	-	-	-	-	-	-	-	-	-	-	3	-	-	-	-	-
秋田	(日本語)	490	7	33	4	21	37	177	3	2	67	-	11	-	23	-	-	106
"	(英語)	-	-	-	-	-	-	-	-	-	-	-	-	-	-	-	-	-
酒田	(日本語)	66	-	-	1	2	14	7	4	1	11	-	3	-	-	-	-	23
"	(英語)	-	-	-	-	-	-	-	-	-	-	-	-	-	-	-	-	-
福島	(日本語)	155	-	56	7	33	2	31	2	-	-	-	12	12	-	-	-	-
"	(英語)	-	-	-	-	-	-	-	-	-	-	-	-	-	-	-	-	-
茨城	(日本語)	60	3	-	1	11	2	29	4	2	2	-	6	-	-	-	-	-
"	(英語)	834	761	62	-	-	-	-	-	-	-	-	11	-	-	-	-	-
千葉	(日本語)	3,400	1	-	1	34	4	9	-	-	5	5	9	-	2	-	-	3,330
"	(英語)	137	-	-	-	1	-	-	-	-	-	-	8	4	-	-	-	124
銚子	(日本語)	56	-	-	-	2	5	11	-	1	-	-	2	-	3	-	-	32
"	(英語)	-	-	-	-	-	-	-	-	-	-	-	-	-	-	-	-	-
東京	(日本語)	42	1	-	2	13	-	7	-	1	4	-	9	-	-	-	-	5
"	(英語)	7	1	-	-	2	-	-	-	-	-	-	4	-	-	-	-	-
横浜	(日本語)	19,290	-	-	-	23	12	33	1	2	11	1	19,012	-	8	-	-	187
"	(英語)	310	-	-	-	-	-	-	-	-	-	-	-	-	-	-	-	310
横須賀	(日本語)	51	2	-	1	3	15	12	-	1	3	1	3	-	-	-	-	10
"	(英語)	-	-	-	-	-	-	-	-	-	-	-	-	-	-	-	-	-
清水	(日本語)	58	2	-	-	3	10	19	-	2	1	-	4	-	-	-	-	17
"	(英語)	-	-	-	-	-	-	-	-	-	-	-	-	-	-	-	-	-
下田	(日本語)	58	1	-	1	8	17	13	-	-	-	-	2	-	4	-	-	12
"	(英語)	-	-	-	-	-	-	-	-	-	-	-	-	-	-	-	-	-
名古屋	(日本語)	238	15	-	-	35	22	95	1	3	30	7	3	1	11	1	4	10
"	(英語)	-	-	-	-	-	-	-	-	-	-	-	-	-	-	-	-	-
四日市	(日本語)	117	-	-	1	7	25	57	1	-	18	2	4	-	-	-	-	2
"	(英語)	301	-	19	7	17	138	71	-	-	-	-	32	-	17	-	-	-
尾鷲	(日本語)	100	1	-	-	7	10	21	-	-	18	-	4	-	14	-	-	25
"	(英語)	-	-	-	-	-	-	-	-	-	-	-	-	-	-	-	-	-
鳥羽	(日本語)	54	-	-	-	4	23	-	1	4	13	-	1	-	1	-	-	7
"	(英語)	-	-	-	-	-	-	-	-	-	-	-	-	-	-	-	-	-
大阪海上保安監部	(日本語)	3,256	20	-	7	41	32	14	-	2	14	-	3,068	-	5	-	-	53
"	(英語)	808	-	-	-	2	-	-	-	-	-	-	806	-	-	-	-	-

手段別	事項別	合	水	自然	漂	航	訓	港	海	海	海	え	制	協	漁	目	出	そ
		計	深	現象	流物等	路標識	練・試験	湾施設	底施設	洋施設	洋調査	い航	限又は止	力依頼	業	標物	版	の他
神戸海上保安部	(日本語)	291	3	-	-	23	35	97	-	14	21	-	3	-	10	-	-	85
"	(英語)	7	-	2	-	5	-	-	-	-	-	-	-	-	-	-	-	-
姫路	(日本語)	139	4	-	-	13	2	81	-	-	10	-	4	-	21	-	-	4
"	(英語)	-	-	-	-	-	-	-	-	-	-	-	-	-	-	-	-	-
和歌山	(日本語)	45	2	-	1	4	4	20	1	-	2	-	2	-	-	-	-	9
"	(英語)	-	-	-	-	-	-	-	-	-	-	-	-	-	-	-	-	-
田辺	(日本語)	83	1	-	-	13	42	14	-	-	9	-	2	-	2	-	-	-
"	(英語)	-	-	-	-	-	-	-	-	-	-	-	-	-	-	-	-	-
徳島	(日本語)	49	2	3	1	7	13	-	-	-	-	-	2	2	-	-	-	19
"	(英語)	-	-	-	-	-	-	-	-	-	-	-	-	-	-	-	-	-
高知	(日本語)	99	2	1	-	16	19	19	-	-	23	-	-	-	-	-	-	19
"	(英語)	12	-	-	-	-	-	-	-	-	-	-	-	-	-	-	-	12
水島	(日本語)	130	1	1	-	12	6	80	5	1	16	-	5	-	-	-	-	3
"	(英語)	-	-	-	-	-	-	-	-	-	-	-	-	-	-	-	-	-
玉野	(日本語)	95	-	-	-	6	13	33	3	-	-	-	1	-	-	6	-	33
"	(英語)	-	-	-	-	-	-	-	-	-	-	-	-	-	-	-	-	-
広島	(日本語)	34	6	-	-	10	3	4	-	-	-	1	1	-	2	1	-	6
"	(英語)	-	-	-	-	-	-	-	-	-	-	-	-	-	-	-	-	-
呉	(日本語)	91	7	1	-	3	27	-	3	-	3	36	1	-	1	-	-	9
"	(英語)	-	-	-	-	-	-	-	-	-	-	-	-	-	-	-	-	-
尾道	(日本語)	31	-	-	-	8	3	12	-	-	-	-	2	-	-	-	-	6
"	(英語)	-	-	-	-	-	-	-	-	-	-	-	-	-	-	-	-	-
徳山	(日本語)	9	-	6	-	3	-	-	-	-	-	-	-	-	-	-	-	-
"	(英語)	-	-	-	-	-	-	-	-	-	-	-	-	-	-	-	-	-
高松	(日本語)	156	1	-	-	7	8	43	11	20	30	1	3	-	1	-	-	31
"	(英語)	-	-	-	-	-	-	-	-	-	-	-	-	-	-	-	-	-
松山	(日本語)	1	1	-	-	-	-	-	-	-	-	-	-	-	-	-	-	-
"	(英語)	-	-	-	-	-	-	-	-	-	-	-	-	-	-	-	-	-
今治	(日本語)	91	1	-	-	4	3	58	-	-	10	-	-	-	3	-	-	12
"	(英語)	-	-	-	-	-	-	-	-	-	-	-	-	-	-	-	-	-
宇和島	(日本語)	64	5	-	-	26	2	10	3	4	-	-	2	-	-	-	-	12
"	(英語)	-	-	-	-	-	-	-	-	-	-	-	-	-	-	-	-	-
仙崎	(日本語)	19	-	-	-	12	-	-	-	-	-	-	2	-	-	-	-	5
"	(英語)	-	-	-	-	-	-	-	-	-	-	-	-	-	-	-	-	-
門司	(日本語)	124	14	14	10	32	2	13	-	1	2	4	23	-	-	-	-	9
"	(英語)	-	-	-	-	-	-	-	-	-	-	-	-	-	-	-	-	-

手段別	事項別	合	水	自然	漂	航	訓	港	海	海	海	え	制	協	漁	目	出	そ
		計	深	現象	流物等	路標識	練・試験	湾施設	底施設	洋施設	洋調査	い航	限又は止	力依頼	業	標物	版	の他
		件	件	件	件	件	件	件	件	件	件	件	件	件	件	件	件	件
若松海上保安部	(日本語)	10,601	3	-	-	13	1	167	4	-	3	3	5,010	1	-	-	-	5,396
"	(英語)	-	-	-	-	-	-	-	-	-	-	-	-	-	-	-	-	-
福岡	(日本語)	59	1	-	-	6	15	7	3	1	2	-	6	-	1	-	-	17
"	(英語)	-	-	-	-	-	-	-	-	-	-	-	-	-	-	-	-	-
三池	(日本語)	16	1	-	-	5	4	4	-	-	-	-	1	-	-	-	-	1
"	(英語)	-	-	-	-	-	-	-	-	-	-	-	-	-	-	-	-	-
唐津	(日本語)	58	5	-	-	35	11	2	-	3	-	-	1	-	-	-	-	1
"	(英語)	-	-	-	-	-	-	-	-	-	-	-	-	-	-	-	-	-
長崎	(日本語)	75	1	-	-	21	26	2	-	5	1	-	6	-	-	-	-	13
"	(英語)	-	-	-	-	-	-	-	-	-	-	-	-	-	-	-	-	-
佐世保	(日本語)	27	3	3	-	12	2	1	-	-	-	-	2	-	-	-	-	4
"	(英語)	6	-	2	-	3	-	-	-	-	-	-	-	-	-	-	-	1
対馬	(日本語)	7	-	-	-	-	4	-	-	-	-	-	-	-	-	-	-	3
"	(英語)	-	-	-	-	-	-	-	-	-	-	-	-	-	-	-	-	-
大分	(日本語)	51	2	1	-	16	10	6	-	-	2	2	2	-	-	-	-	10
"	(英語)	-	-	-	-	-	-	-	-	-	-	-	-	-	-	-	-	-
敦賀	(日本語)	53	2	2	-	9	1	15	-	3	6	-	4	-	1	-	-	10
"	(英語)	-	-	-	-	-	-	-	-	-	-	-	-	-	-	-	-	-
舞鶴	(日本語)	140	2	-	7	11	16	45	-	8	18	4	4	-	7	-	6	12
"	(英語)	-	-	-	-	-	-	-	-	-	-	-	-	-	-	-	-	-
境	(日本語)	141	8	1	6	11	9	63	-	7	16	-	4	-	4	-	1	11
"	(英語)	-	-	-	-	-	-	-	-	-	-	-	-	-	-	-	-	-
浜田	(日本語)	31	-	-	7	4	5	6	-	-	4	-	1	-	2	-	-	2
"	(英語)	-	-	-	-	-	-	-	-	-	-	-	-	-	-	-	-	-
新潟	(日本語)	162	17	34	9	17	11	30	-	2	24	-	4	-	-	-	-	14
"	(英語)	497	-	-	-	-	-	-	-	-	-	-	-	-	-	-	-	497
伏木	(日本語)	264	7	11	9	12	76	71	1	6	53	2	8	-	-	-	-	8
"	(英語)	-	-	-	-	-	-	-	-	-	-	-	-	-	-	-	-	-
金沢	(日本語)	99	-	5	18	7	24	17	6	2	14	2	-	-	-	-	-	4
"	(英語)	-	-	-	-	-	-	-	-	-	-	-	-	-	-	-	-	-
七尾	(日本語)	152	-	-	-	8	17	50	4	-	9	-	3	-	13	-	-	48
"	(英語)	-	-	-	-	-	-	-	-	-	-	-	-	-	-	-	-	-
熊本	(日本語)	83	6	-	-	16	19	11	-	-	6	-	-	-	1	-	-	24
"	(英語)	-	-	-	-	-	-	-	-	-	-	-	-	-	-	-	-	-
宮崎	(日本語)	73	3	2	-	6	25	14	1	2	8	-	2	-	5	-	-	5
"	(英語)	-	-	-	-	-	-	-	-	-	-	-	-	-	-	-	-	-

事項別 手段別	合	水	自然	漂	航	訓	港	海	海	海	え	制	協	漁	目	出	そ
	計	深	現象	流 物 等	路 標 識	練 ・ 試 験	湾 施 設	底 施 設	洋 施 設	洋 調 査	い 航	限 又 は 止	力 依 頼	業	標 物	版	の 他
	件	件	件	件	件	件	件	件	件	件	件	件	件	件	件	件	件
鹿児島海上保安部 (日本語)	90	4	9	3	8	30	19	1	-	4	1	1	-	3	-	-	7
" (英語)	-	-	-	-	-	-	-	-	-	-	-	-	-	-	-	-	-
串木野 (日本語)	38	-	8	7	7	2	4	2	-	-	-	-	-	3	-	-	5
" (英語)	-	-	-	-	-	-	-	-	-	-	-	-	-	-	-	-	-
奄美 (日本語)	41	-	3	1	1	12	13	2	3	-	-	1	-	-	-	-	5
" (英語)	-	-	-	-	-	-	-	-	-	-	-	-	-	-	-	-	-
中城 (日本語)	456	1	-	2	16	234	31	8	39	73	-	12	-	1	-	-	39
" (英語)	-	-	-	-	-	-	-	-	-	-	-	-	-	-	-	-	-
石垣 (日本語)	151	4	-	9	16	31	33	5	1	39	-	13	-	-	-	-	-
" (英語)	-	-	-	-	-	-	-	-	-	-	-	-	-	-	-	-	-
那覇 (日本語)	267	4	1	7	17	105	67	5	4	39	-	8	-	2	-	-	8
" (英語)	92	1	-	3	2	1	-	-	-	-	-	3	-	-	-	-	82
東京湾海上交通センター (日本語)	149,999	6	2	29	354	-	-	-	15	10	17,523	38	12	12	-	-	131,998
" (英語)	480,877	37,487	1	22	9,126	-	-	-	5	9	3	38	12	12	-	-	434,162
名古屋港 (日本語)	87,435	-	6	2	45	22	354	12	4	50	34	70,750	-	22	-	-	16,134
" (英語)	39,751	-	3	1	21	11	82	6	2	25	17	32,813	-	11	-	-	6,759
伊勢湾 (日本語)	190,470	14	1	1,995	29,425	59	11	11	8	61	369	255	-	15,699	-	5	142,557
" (英語)	108,273	-	-	1,985	29,167	-	-	-	-	-	101	621	-	8,788	-	-	67,611
大阪湾 (日本語)	174,148	-	28	20	89	63	-	-	8	76	591	3	1	53,033	-	-	120,236
" (英語)	102,056	-	29	17	86	63	-	-	8	77	177	2	1	28,791	-	-	72,805
備前瀬戸 (日本語)	90,056	-	-	1	119	-	42	45	37	13	16	17,626	18	545	-	-	71,594
" (英語)	202,827	-	-	1	145	-	42	45	37	13	16	20,230	19	542	-	-	181,737
采島海峡 (日本語)	89,337	6	-	1	39	5	5	2	8	34	89	265	-	4,045	-	-	84,838
" (英語)	44,313	2	-	-	15	-	-	-	4	13	32	138	-	2,018	-	-	42,091
関門海峡 (日本語)	410,121	101	-	137	167,165	-	15,186	5	5	191	95	12,151	-	2,135	11	-	212,939
" (英語)	675,527	-	-	153	166,404	-	6,883	-	-	-	79	6,082	-	1,762	-	-	494,164

(4) 航行援助情報資料出所別調査件数

情報資料出所別	事項別																
	合計	水深	自然現象	漂流物等	航路標識	訓練・試験	港湾施設	海底施設	海洋施設	海洋調査	えい航	制限又は止	協力依頼	漁業	目録物	出版	その他
合計	件	件	件	件	件	件	件	件	件	件	件	件	件	件	件	件	件
海上保安庁	5	-	-	-	-	-	-	-	-	-	-	-	-	-	-	-	5
第一管区 海上保安本部	480	8	2	48	48	66	3	4	1	22	7	149	22	12	-	-	88
第二管区 "	1,410	19	4	43	60	101	16	4	24	78	28	155	12	5	-	-	861
第三管区 "	2,382	181	11	101	294	318	168	11	19	141	38	57	-	11	1	1	1,030
第四管区 "	252	32	-	46	60	36	1	-	3	10	16	-	4	2	-	1	41
第五管区 "	517	13	89	71	89	49	-	-	-	1	52	43	2	1	-	2	105
第六管区 "	496	21	82	9	66	-	-	-	-	-	33	-	-	-	-	-	285
第七管区 "	669	26	129	105	171	1	1	-	-	-	1	137	81	-	-	-	17
第八管区 "	408	31	-	59	38	130	1	-	-	4	2	3	2	-	-	-	138
第九管区 "	382	24	-	32	47	147	-	-	-	22	-	2	-	-	-	-	108
第十管区 "	884	24	13	106	102	148	97	6	9	25	2	125	107	13	-	-	107
第十一管区 "	4,347	24	-	104	104	161	-	1	-	2	-	104	9	-	-	-	3,838
函館 海上保安部	197	-	-	-	18	89	26	4	2	28	-	4	-	15	-	-	11
小樽 "	322	3	38	1	31	91	53	4	7	58	-	3	-	8	-	-	25
室蘭 "	176	2	-	-	8	60	12	4	1	25	-	11	-	3	-	2	48
釧路 "	343	19	46	2	33	46	83	3	-	67	-	3	2	22	-	1	16
留萌 "	40	1	-	-	1	9	7	4	-	8	-	1	-	6	-	3	-
稚内 "	174	6	-	-	7	32	62	4	6	39	1	4	-	9	-	1	3
紋別 "	131	-	8	-	6	6	78	4	3	16	1	4	-	3	-	-	2
根室 "	48	-	-	-	6	6	24	4	-	3	-	-	-	5	-	-	-
青森 "	57	1	-	2	5	9	5	1	-	-	-	3	-	5	-	-	26
八戸 "	132	15	-	4	11	2	29	3	1	27	-	14	-	-	-	-	26
釜石 "	147	4	-	3	47	5	56	3	-	16	-	2	-	-	-	-	11
宮城 "	213	32	22	1	71	6	30	2	5	21	-	8	-	1	-	-	14
秋田 "	490	7	33	4	21	37	177	3	2	67	-	11	-	23	-	-	105
酒田 "	66	-	-	1	2	14	7	4	1	11	-	3	-	-	-	-	23
福島 "	166	-	56	7	33	2	31	2	-	-	-	12	12	-	-	-	11
茨城 "	894	764	62	1	11	2	29	4	2	2	-	17	-	-	-	-	-
千葉 "	3,533	1	-	1	35	4	9	-	-	5	5	17	-	2	-	-	3,454
銚子 "	56	-	-	-	2	5	11	-	1	-	-	2	-	3	-	-	32
東京 "	38	1	-	2	12	-	7	-	1	4	-	6	-	-	-	-	5
横浜 "	16,086	-	-	-	23	12	33	1	2	11	1	15,336	-	5	-	-	662

事項別 情報資料出所別	合	水	自然	漂流	航路	訓練・試験	港湾	海底	海洋	海洋	え	制限	協力	漁	目	出	そ
	計	深	現象	物等	標識	試験	施設	施設	施設	調査	い航	又は止	依頼	業	標物	版	その他
横須賀海上保安部	51	2	-	1	3	15	12	-	1	3	1	3	-	-	-	-	10
清水	58	2	-	-	3	10	19	-	2	1	-	4	-	-	-	-	17
下田	58	1	-	1	8	17	13	-	-	-	-	2	-	4	-	-	12
名古屋	238	15	-	-	35	22	95	1	3	30	7	3	1	11	1	4	10
四日市	163	-	4	2	13	50	59	1	-	18	2	10	-	2	-	-	2
尾鷲	100	1	-	-	7	10	21	-	-	18	-	4	-	14	-	-	25
鳥羽	54	-	-	-	4	23	-	1	4	13	-	1	-	1	-	-	7
大阪海上保安監部	4,064	20	-	7	43	32	14	-	2	14	-	3,874	-	5	-	-	53
神戸海上保安部	298	3	2	-	28	35	97	-	14	21	-	3	-	10	-	-	85
姫路	139	4	-	-	13	2	81	-	-	10	-	4	-	21	-	-	4
和歌山	45	2	-	1	4	4	20	1	-	2	-	2	-	-	-	-	9
田辺	83	1	-	-	13	42	14	-	-	9	-	2	-	2	-	-	-
徳島	49	2	3	1	7	13	-	-	-	-	-	2	2	-	-	-	19
高知	111	2	1	-	16	19	19	-	-	23	-	-	-	-	-	-	31
水島	130	1	1	-	12	6	80	5	1	16	-	5	-	-	-	-	3
玉野	95	-	-	-	6	13	33	3	-	-	-	1	-	-	6	-	33
広島	34	6	-	-	10	3	4	-	-	-	1	1	-	2	1	-	6
呉	326	7	1	8	9	58	70	2	-	7	142	7	-	5	-	-	10
尾道	29	-	-	-	6	3	12	-	-	-	-	2	-	-	-	-	6
徳山	9	-	6	-	3	-	-	-	-	-	-	-	-	-	-	-	-
高松	156	1	-	-	7	8	43	11	20	30	1	3	-	1	-	-	31
松山	1	1	-	-	-	-	-	-	-	-	-	-	-	-	-	-	-
今治	91	1	-	-	4	3	58	-	-	10	-	-	-	3	-	-	12
宇和島	64	5	-	-	26	2	10	3	4	-	-	2	-	-	-	-	12
仙崎	19	-	-	-	12	-	-	-	-	-	-	2	-	-	-	-	5
門司	124	14	14	10	32	2	13	-	1	2	4	23	-	-	-	-	9
若松	10,601	3	-	-	13	1	167	4	-	3	3	5,010	1	-	-	-	5,396

事項別 情報資料出所別	合	水	自然	漂流	航路	訓練・試験	港湾	海底	海洋	海洋	え	制限	協力	漁	目	出	そ
	計	深	現象	物等	標識	試験	施設	施設	施設	調査	い航	又は止	依頼	業	標物	版	の他
福岡海上保安部	139	12	1	23	14	5	13	4	-	1	-	6	-	1	-	-	59
三池	16	1	-	-	5	4	4	-	-	-	-	1	-	-	-	-	1
唐津	58	5	-	-	35	11	2	-	3	-	-	1	-	-	-	-	1
長崎	75	1	-	-	21	26	2	-	5	1	-	6	-	-	-	-	13
佐世保	33	3	5	-	15	2	1	-	-	-	-	2	-	-	-	-	5
対馬	7	-	-	-	-	4	-	-	-	-	-	-	-	-	-	-	3
大分	51	2	1	-	16	10	6	-	-	2	2	2	-	-	-	-	10
敦賀	53	2	2	-	9	1	15	-	3	6	-	4	-	1	-	-	10
舞鶴	140	2	-	7	11	16	45	-	8	18	4	4	-	7	-	6	12
境	141	8	1	6	11	9	63	-	7	16	-	4	-	4	-	1	11
浜田	31	-	-	7	4	5	6	-	-	4	-	1	-	2	-	-	2
新潟	162	17	34	9	17	11	30	-	2	24	-	4	-	-	-	-	14
伏木	264	7	11	9	12	76	71	1	6	53	2	8	-	-	-	-	8
金沢	99	-	5	18	7	24	17	6	2	14	2	-	-	-	-	-	4
七尾	152	-	-	-	8	17	50	4	-	9	-	3	-	13	-	-	48
熊本	83	6	-	-	16	19	11	-	-	6	-	-	-	1	-	-	24
宮崎	73	3	2	-	6	25	14	1	2	8	-	2	-	5	-	-	5
鹿児島	97	4	15	4	8	30	19	1	-	4	1	1	-	3	-	-	7
串木野	38	-	8	7	7	2	4	2	-	-	-	-	-	3	-	-	5
奄美	41	-	3	1	1	12	13	2	3	-	-	1	-	-	-	-	5
中城	456	1	-	2	16	234	31	8	39	73	-	12	-	1	-	-	39
石垣	151	4	-	9	16	31	33	5	1	39	-	13	-	-	-	-	-
那覇	359	5	1	10	19	106	67	5	4	39	-	11	-	2	-	-	90
東京湾海上交通センター	10,362	-	-	18	47	-	-	-	17	4	162	3,818	12	4,102	-	-	2,182
名古屋港	128,550	25	339	23	108	16	274	-	-	-	10	103,712	-	2	-	-	24,041
伊勢湾	70,766	14	1	9	199	59	11	11	8	61	41	-	-	80	-	-	70,272
大阪湾	189,559	-	29	20	97	68	-	-	15	86	594	3	1	64,003	-	-	124,643
備讃瀬戸	118,574	17	-	1	269	31	112	68	67	47	48	22,382	18	545	-	-	94,969
来島海峡	85,720	9	1	5	29	4	41	1	18	23	56	81	-	614	-	-	84,838
関門海峡	633,395	162	-	254	333,297	-	14,478	4	5	73	175	20	-	3,374	9	-	281,544

2 水路図誌等刊行状況

(1) 海図等刊行状況

区分	合計		航海用海図										特殊図	海の基本図						航空図						
			港泊図		海岸図		航海図		航洋図		総図			漁業用海図		大陸棚		沿岸				その他				
合計	版	枚	版	枚	版	枚	版	枚	版	枚	版	枚	版	枚	版	枚	版	枚	版	枚	版	枚	版	枚	版	枚
合計	1,380	424,199	676	224,845	556	173,570	39	11,120	13	2,600	3	500	4	400	10	8,100	8	240	64	1,933	3	91	4	800		
新刊	6	13,700	4	8,900	2	4,800	-	-	-	-	-	-	-	-	-	-	-	-	-	-	-	-	-	-	-	-
改版	74	108,150	59	76,200	10	27,150	-	-	-	-	-	-	-	-	1	4,000	-	-	-	-	-	-	-	4	800	
補刷	1,300	302,349	613	139,745	544	141,620	39	11,120	13	2,600	3	500	4	400	9	4,100	8	240	64	1,933	3	91	-	-		

区分	航海用電子海図				
	入港	アプローチ	沿岸航海	一般航海	概観
合計	セル 549	セル 243	セル 223	セル 56	セル 44
新刊	13	-	-	-	-
改版	93	33	26	6	-
補刷	443	210	197	50	44

(2) 書誌刊行状況

区分	合計		水路誌		特殊書誌															
					近海航路誌		天測計算表		灯台表		天測暦		天測略暦		潮汐表		水路図誌目録		その他	
合計	件	冊	件	冊	件	冊	件	冊	件	冊	件	冊	件	冊	件	冊	件	冊	件	冊
合計	18	29,400	10	7,200	1	800	-	-	1	900	1	2,300	1	700	2	12,100	2	5,400	-	-
新刊	6	16,200	2	1,100	-	-	-	-	-	-	1	2,300	1	700	2	12,100	-	-	-	-
改版	12	13,200	8	6,100	1	800	-	-	1	900	-	-	-	-	-	-	2	5,400	-	-
増刷	-	-	-	-	-	-	-	-	-	-	-	-	-	-	-	-	-	-	-	-

編集兼発行

〒100-8976

東京都千代田区霞が関2丁目1番3号

海上保安庁総務部政務課

<http://www.kaiho.mlit.go.jp/>