

# 海上保安統計年報

自 平成24年1月1日  
至 平成24年12月31日

第 63 卷



海 上 保 安 庁

## 凡 例

- 1 各統計は、平成24年1月1日から同年12月31日までの状況を海上保安庁の業務資料に基づいて作成したものである。
- 2 海上保安（監）部署名のうち、左上寄りに記載されたものは海上保安（監）部、海上保安航空基地、その右下に記載されたものは、それぞれ当該海上保安（監）部に所属する海上保安署・分室を示す。
- 3 海上保安（監）部欄と所属の海上保安署欄に記載された実績等を示す計数は、それぞれ別掲である。
- 4 国名中（ ）を付したものは、平成24年末において、我が国が国家承認していないことを示す。
- 5 第一部 警備統計において

(1) 罪種区分の分類は、次の基準による。

海事関係法令 ア 船舶法関係法令 — 船舶法、小型船舶の登録等に関する法律、小型漁船の総トン数の測度に関する政令、漁船法

イ 船舶安全法関係法令 — 船舶安全法、同法施行規則、危険物船舶運送及び貯蔵規則

ウ 船員法

エ 船舶職員及び小型船舶操縦者法

オ 港則法（第24条を除く。）

カ 海上交通安全法

キ その他 — 海上運送法、内航海運業法、港湾運送事業法、航路標識法、港湾法、水先法、昭和20年勅令第542号ポツダム宣言ノ受諾ニ伴ヒ発スル命令ニ関スル件ニ基ク航海ノ制限等ニ関スル件（昭和20年運輸省令第40号）、漁港漁場整備法（ただし、第39条第1項のうち汚水の放流及び汚物の放棄に関する規定及び同条第5項第2号を除く。）、海岸法（ただし、第8条の2第1項第2号及び第3号並びに第37条の6第2号及び第3号を除く。）

漁業関係法令 漁業法、水産資源保護法、臘虎臘肭獸獵獲取締法、外国人漁業の規制に関する法律、その他の漁業関係法令（都道府県漁業調整規則にあつては、有害物の遺棄又は漏せつの禁止の条項を除く。）

出入国関係法令 出入国管理及び難民認定法、外国人登録法

銃器・薬物関係法令 次に掲げる銃器関係法令及び薬物関係法令をあわせた法令をいう。

ア 銃砲刀剣類所持等取締法、火薬類取締法

イ 覚せい剤取締法、麻薬及び向精神薬取締法、あへん法、大麻取締法、国際的な協力の下に規制薬物に係る不正行為を助長する行為等の防止を図るための麻薬及び向精神薬取締法等の特例等に関する法律、刑法（第2編第14章に限る。）

海上環境関係法令 次に掲げる海上公害関係法令とその他の海上環境関係法令をあわせた法令をいう。

ア 海上公害関係法令 一 人の健康に係る公害犯罪の処罰に関する法律、海洋汚染等及び海上災害の防止に関する法律、港則法（第24条に限る。）、都道府県漁業調整規則（有害物の遺棄又は漏せつの禁止の条項に限る。）、廃棄物の処理及び清掃に関する法律、水質汚濁防止法、港則法（第37条の3第1項及び第56条の2第1項に限る。）、漁港漁場整備法（第39条第5項第2号に限る。）、その他の海上公害関係法令

イ その他の海上環境関係法令 一 自然公園法、自然環境保全法、鳥獣の保護及び狩猟の適正化に関する法律、海岸法（第8条の2第1項第3号及び第37条の6第1項第3号に限る。）、絶滅のおそれのある野生動植物の種の保存に関する法律

その他の法令 刑法及び上掲各関係法令を除いた法令

(2) 件数は、原則として被疑者が数罪を犯している場合は、その罪の数とし、人員は各被疑者が主目的として犯した罪又は最も重い罪（罪の軽重比較困難なときは犯情による。）につき計上した。

(3) 船舶の用途区分は、次のとおりである。

旅客船 海上運送法に定める旅客定期及び旅客不定期航路事業の用に供する船舶（カーフェリーを除く。）をいう。

カーフェリー 旅客船であって、自動車を輸送する設備を有する船舶をいう。

貨物船 もっぱら貨物の輸送に従事する船舶（海上運送法に定める自動車航走貨物定期航路事業の用に供する船舶を含む。）をいう。

タンカー 貨物積載のためのタンク構造を有する船舶であって原油・重油・潤滑油・軽油等の油類又は、LPG・LNG等の液化ガス等の引火性の液体及びガスを運搬するものをいい、タンク船・はしけをも含む。

廃棄物排出船 海洋汚染等及び海上災害の防止に関する法律第11条の規定により、海上保安庁長官の登録を受けた船舶をいう。

小型船舶 プレジャーモーターボート、遊漁船（遊漁船業の適正化に関する法律第2条第2項に定める船舶をいう。）・瀬渡船、その他の小型船舶をいう。

漁船 漁船法第2条第1項第1号から第4号までに掲げる船舶をいう。

その他 上記以外の船舶をいう。

## 6 第二部 救難統計において

(1) 要救助海難とは、海上において次の事態が生じた場合で、事態発生当時救助を必要としたと認められるものをいう。

ア 船舶の衝突、乗揚げ、火災、爆発、浸水、転覆、行方不明

イ 船舶の機関、推進器、舵の損傷、その他船舶の損傷

ウ 船舶の安全が阻害された事態

(2) 外国船舶については、日本周辺海域において発生したものについてのみ調査した。

(3) 人身事故とは、海上又は海中における次の各号に掲げるものをいう。

ア 船舶海難によらない乗船者の海中転落、負傷、病気、傷害、中毒等の事故

イ 海浜等において発生した乗船者以外の者の遊泳中、作業中、磯釣中等の事故

#### 7 第三部 港務統計において

特定港とは、きつ水の深い船舶が出入りできる港又は外国船舶が常時出入する港であつて、港則法施行令別表第二に掲げる港をいう。

#### 8 第四部 通航統計において

管制船舶とは、海上交通安全法の航路を航行しようとするときに、あらかじめ通報が義務付けられている船舶であつて、同法第22条に掲げる船舶をいう。

#### 9 第五部 海洋汚染統計において

(1) 海洋汚染発生確認件数は、我が国周辺海域において、海上保安庁が確認した海洋汚染の件数である。

(2) ア 油とは、鉱物性油及び動植物油脂に係るすべての油（有害液体物質等を除く。）をいう。

イ 有害液体物質等とは、海洋汚染等及び海上災害の防止に関する法律第3条第5号に定める有害液体物質等及び同法第38条第1項第4号に定める通報義務に係る容器入り有害物質をいう。

ウ 廃棄物とは、廃棄物の処理及び清掃に関する法律第2条第1項にいう廃棄物（廃油を除く。）及び海洋汚染等及び海上災害の防止に関する法律第3条第6号にいう廃棄物をいう。

エ その他とは、工場排水等をいう。

#### 10 第六部 水路統計において

(1) 水路通報等実施件数とは、水路通報及び航行警報を船舶等に対し提供した件数をいう。

(2) 航行援助情報とは、船舶交通の安全及び船舶の運航能率の増進のために必要な情報をいう。

(3) 水路図誌等刊行状況は、水路図誌及び航空図誌を種類別に分けた新刊・改版等の件数及び印刷枚数を示したものである。

#### ※インターネットでの提供について

海上保安統計年報は、海上保安庁のインターネットホームページでの提供が行われている。URLは、<http://www.kaiho.mlit.go.jp/info/tokei/index.htm>である。

# 目 次

第一部 警備統計 .....	1
1 船舶立入検査状況 .....	2
(1) 日本船舶立入検査状況 .....	2
(2) 外国船舶立入検査状況 .....	2
2 犯罪処理状況 .....	3
(1) 管区別罪種別処理状況 .....	3
(2) 部署別罪種別送致状況 .....	5
(3) 海事関係法令違反状況 .....	7
イ 部署別送致状況 .....	7
ロ 事項別処理状況 .....	9
ハ 航路別海上交通安全法違反状況 .....	10
(4) 漁業関係法令違反状況 .....	11
イ 部署別送致状況 .....	11
ロ 事項別処理状況 .....	15
ハ 外国人処理状況 .....	16
(イ) 事項別処理状況 .....	16
(ロ) 漁業形態別処理状況 .....	16
(ハ) 担保金制度運用状況 .....	16
(5) 出入国関係法令違反状況 .....	17
イ 事項別送致状況 .....	17
ロ 手段別送致等人員調 .....	17
(6) 薬物銃器関係法令違反状況 .....	18
(7) 海上環境関係法令違反状況 .....	19
イ 管区別送致状況 .....	19
ロ 事項別処理状況 .....	20
ハ 担保金制度運用状況 .....	21
(8) 刑法犯管区別送致状況 .....	22
3 日本船舶被だ捕状況 .....	23

<b>第二部 救難統計</b>	<b>24</b>
1 部署別要救助海難発生救助状況	25
2 要救助海難発生地点距岸別調	33
3 要救助海難種別調	36
4 航路別要救助海難発生状況	37
5 要救助海難船舶見積価格調	38
6 人身事故発生救助状況	39
(1) 管区別人身事故発生救助状況	39
(2) 海難によらない乗船者の事故内容別調	40
(3) 海浜事故等の事故内容別調	41
イ 管区別調	41
ロ 月別調	41
<b>第三部 港務統計</b>	<b>42</b>
1 港別港務状況	43
2 港別船舶入港状況	45
3 港別外国船舶入港状況	47
4 港別危険物荷役状況	49
<b>第四部 通航統計</b>	<b>53</b>
1 航路別管制船舶通航状況	54
2 海上交通センター別情報提供等実施状況	55
<b>第五部 海洋汚染統計</b>	<b>56</b>
海域別海洋汚染発生確認状況	57
<b>第六部 水路統計</b>	<b>58</b>
1 水路通報等実施状況	59
2 水路図誌等刊行状況	79
(1) 海図等刊行状況	79
(2) 書誌刊行状況	80

## 第一部 警備統計

### 1 罪種別処理状況比較表(対前年比)

区 分	処理別	本 年		前 年		対前年比	
		件	人	件	人	件数	人数
合 計	送 致	7,448	5,264	7,356	5,081	1.01	1.04
	引 継	13	12	14	18	0.93	0.67
	警 告	2,223	1,642	2,186	1,569	1.02	1.05
海 事 関 係 法 令 違 反	送 致	3,152	1,871	3,349	1,857	0.94	1.01
	引 継	-	-	-	-	-	-
	警 告	1,510	973	1,504	934	1.00	1.04
漁 業 関 係 法 令 違 反	送 致	2,657	1,738	2,264	1,454	1.17	1.20
	引 継	1	-	5	14	-	-
	警 告	157	150	169	159	0.93	0.94
出 入 国 関 係 法 令 違 反	送 致	7	7	4	4	1.75	1.75
	引 継	9	9	-	-	-	-
	警 告	-	-	3	-	-	-
銃 器 薬 物 関 係 法 令 違 反	送 致	27	3	12	6	2.25	0.50
	引 継	2	2	-	-	-	-
	警 告	-	-	2	1	-	-
海 上 環 境 関 係 法 令 違 反	送 致	562	655	593	667	0.95	0.98
	引 継	-	-	-	-	-	-
	警 告	501	467	465	429	1.08	1.09
刑 法 犯	送 致	821	849	896	904	0.92	0.94
	引 継	1	1	1	1	1.00	1.00
	警 告	-	-	-	-	-	-
そ の 他 の 法 令 違 反	送 致	222	141	238	189	0.93	0.75
	引 継	-	-	3	2	-	-
	警 告	55	52	48	47	1.15	1.11

### 2 日本船舶被だ捕状況比較表(対前年比)

区 分	本 年				前 年				増 減			
	被だ捕		帰 還		被だ捕		帰 還		被だ捕		帰 還	
合 計	隻	人	隻	人	隻	人	隻	人	隻	人	隻	人
合 計	1	2	-	2	-	-	-	-	1	2	±0	2
ロ シ ア	1	2	-	2	-	-	-	-	1	2	±0	2
韓 国	-	-	-	-	-	-	-	-	±0	±0	±0	±0
ミ ク ロ ネ シ ア	-	-	-	-	-	-	-	-	±0	±0	±0	±0
イ ン ド ネ シ ア	-	-	-	-	-	-	-	-	±0	±0	±0	±0
キ リ バ ス	-	-	-	-	-	-	-	-	±0	±0	±0	±0

# 1 船舶立入検査状況

## (1) 日本船舶立入検査状況

(単位:件数)

用途別 水域別	日 本 船 舶								
	計	旅客船	カー フェリー	貨物船	タンカー	廃棄物 排出船	小型 船舶	漁船	その他
合 計	24,058	300	88	2,388	760	9	12,929	6,672	912
内 水	22,395	291	87	2,374	755	9	11,708	6,313	858
領 海	1,503	9	1	13	3	-	1,108	327	42
そ の 他	160	-	-	1	2	-	113	32	12

## (2) 外国船舶立入検査状況

(単位:件数)

国籍別 水域別	外 国 船 舶													
	計	韓 国	中 国	(台 湾)	(北 朝 鮮)	ロ シ ア	ホ ン ジ ュ ラ ス	キ プ ロ ス	セ ン ト ビ ン セ ン ト	リ ベ リ ア	パ ナ マ	ギ リ シ ャ	ノ ル ウ ェ ー	そ の 他
合 計	6,792	741	449	60	10	381	1	80	0	69	1,695	10	15	3,281
内 水	6,734	729	442	57	7	380	1	80	-	69	1,687	10	15	3,257
領 海	42	5	4	2	3	1	-	-	-	-	6	-	-	21
接続水域	5	1	-	-	-	-	-	-	-	-	1	-	-	3
排 他 的 経 済 水 域	11	6	3	1	-	-	-	-	-	-	1	-	-	-



## 2 犯罪処理状況

### (1) 管区別罪種別処理状況

管区別	罪種別 処理別	合計		海 事 関 係 犯 罪 法令違反		漁 業 関 係 犯 罪 法令違反		出 入 国 関 係 犯 罪 法令違反		銃 器 薬 物 関 係 犯 罪 法令違反		海 上 環 境 関 係 犯 罪 法令違反		刑 法 犯		そ の 他 の 犯 罪 法令違反	
		件	人	件	人	件	人	件	人	件	人	件	人	件	人	件	人
合 計	計	9,671	6,906	4,662	2,844	2,814	1,888	7	7	27	3	1,063	1,122	821	849	277	193
	送 致	7,448	5,264	3,152	1,871	2,657	1,738	7	7	27	3	562	655	821	849	222	141
	引 継	13	12	-	-	1	-	9	9	2	2	-	-	1	1	-	-
	警 告	2,223	1,642	1,510	973	157	150	-	-	-	-	501	467	-	-	55	52
第 一 管 区	計	899	528	200	112	552	283	-	-	7	-	52	55	44	44	44	34
	送 致	849	490	163	86	548	280	-	-	7	-	49	52	44	44	38	28
	引 継	1	1	-	-	-	-	-	-	1	1	-	-	-	-	-	-
	警 告	50	38	37	26	4	3	-	-	-	-	3	3	-	-	6	6
第 二 管 区	計	484	346	231	150	151	76	-	-	3	-	38	55	55	57	6	8
	送 致	378	268	129	76	148	74	-	-	3	-	37	54	55	57	6	7
	引 継	-	-	-	-	-	-	-	-	-	-	-	-	-	-	-	-
	警 告	106	78	102	74	3	2	-	-	-	-	1	1	-	-	-	1
第 三 管 区	計	1,371	897	443	287	707	370	3	4	-	-	121	139	83	90	14	7
	送 致	1,218	787	338	218	701	366	3	4	-	-	79	102	83	90	14	7
	引 継	-	-	-	-	-	-	-	-	-	-	-	-	-	-	-	-
	警 告	153	110	105	69	6	4	-	-	-	-	42	37	-	-	-	-
第 四 管 区	計	925	702	420	263	318	258	-	-	-	-	126	122	39	40	22	19
	送 致	460	343	171	112	196	138	-	-	-	-	36	37	39	40	18	16
	引 継	-	-	-	-	-	-	-	-	-	-	-	-	-	-	-	-
	警 告	465	359	249	151	122	120	-	-	-	-	90	85	-	-	4	3
第 五 管 区	計	1,024	776	566	355	261	206	1	-	2	-	80	103	92	92	22	20
	送 致	879	689	437	284	259	204	1	-	2	-	68	91	92	92	20	18
	引 継	-	-	-	-	-	-	-	-	-	-	-	-	-	-	-	-
	警 告	145	87	129	71	2	2	-	-	-	-	12	12	-	-	2	2

管区別	罪種別	合計		海事関係		漁業関係		出入国関係		銃器薬物関係		海上環境関係		刑法犯		その他の違反	
	処理別			法令違反	法令違反	法令違反	法令違反	法令違反	法令違反	法令違反	法令違反	法令違反	法令違反	法令違反	法令違反	法令違反	法令違反
第六管区	計	1,403	1,166	631	402	285	273	-	-	-	-	261	280	173	174	53	37
	送致	994	841	411	260	279	268	-	-	-	-	91	114	173	174	40	25
	引継 警告	2	1	-	-	1	-	-	-	1	1	-	-	-	-	-	-
第七管区	計	1,613	1,124	1,040	574	88	87	1	1	1	2	261	246	168	176	54	38
	送致	1095	743	708	357	83	82	1	1	1	2	99	104	168	176	35	21
	引継 警告	-	-	-	-	-	-	-	-	-	-	-	-	-	-	-	-
第八管区	計	620	428	162	102	338	222	-	-	11	-	52	51	37	39	20	14
	送致	541	374	100	66	338	222	-	-	11	-	44	43	37	39	11	4
	引継 警告	1	1	-	-	-	-	-	-	-	-	-	-	1	1	-	-
第九管区	計	504	353	355	210	87	80	2	2	3	1	22	23	29	32	6	5
	送致	386	260	248	127	79	72	2	2	3	1	21	22	29	32	4	4
	引継 警告	-	-	-	-	-	-	-	-	-	-	-	-	-	-	-	-
第十管区	計	520	366	375	237	11	19	-	-	-	-	40	36	63	65	31	9
	送致	419	300	284	181	11	19	-	-	-	-	30	26	63	65	31	9
	引継 警告	-	-	-	-	-	-	-	-	-	-	-	-	-	-	-	-
第十一管区	計	308	220	239	152	16	14	-	-	-	-	10	12	38	40	5	2
	送致	229	169	163	104	15	13	-	-	-	-	8	10	38	40	5	2
	引継 警告	9	9	-	-	-	-	9	9	-	-	-	-	-	-	-	-
第十二管区	計	79	51	76	48	1	1	-	-	-	-	2	2	-	-	-	-
	送致	79	51	76	48	1	1	-	-	-	-	2	2	-	-	-	-
	引継 警告	-	-	-	-	-	-	-	-	-	-	-	-	-	-	-	-

(2) 部署別罪種別送致状況

罪種別 部署別	合計		海 事 関 係 反		漁 業 関 係 反		出 入 国 境 反		銃 器 薬 物 反		海 上 環 境 反		刑 法 犯		そ の 他 の	
	件	人	件	人	件	人	件	人	件	人	件	人	件	人	件	人
合計	7,448	5,264	3,152	1,871	2,657	1,738	7	7	27	3	562	655	821	849	222	141
第一管区計	849	490	163	86	548	280	-	-	7	-	49	52	44	44	38	28
小樽	255	111	31	17	205	84	-	-	6	-	7	6	2	2	4	2
留萌	93	54	14	9	74	41	-	-	-	-	3	2	2	2	-	-
稚内	26	18	9	4	6	3	-	-	-	-	5	5	2	2	4	4
函館	52	33	5	2	39	26	-	-	-	-	4	5	-	-	4	-
差 江 室 蘭	117	45	20	9	88	30	-	-	-	-	6	5	1	1	2	-
小 浦	16	8	-	-	15	7	-	-	-	-	1	1	-	-	-	-
牧 室	78	64	18	14	42	34	-	-	-	-	9	8	7	7	2	1
河 川	67	43	10	5	52	33	-	-	-	-	1	2	2	2	2	1
尾 根	25	14	13	5	2	-	-	-	-	-	5	4	3	3	2	2
鉦 路	44	38	10	3	11	8	-	-	-	-	1	3	10	10	12	14
尾 根	9	12	4	7	-	-	-	-	-	-	-	-	5	5	-	-
室 白	9	6	4	1	2	2	-	-	-	-	-	-	2	2	1	1
羅 花	16	8	11	5	-	-	-	-	-	-	1	-	2	2	2	1
網 走	22	20	10	4	4	6	-	-	-	-	4	6	3	3	1	1
別 走	13	13	1	-	4	4	-	-	1	-	2	5	3	3	2	1
	7	3	3	1	4	2	-	-	-	-	-	-	-	-	-	-
第二管区計	378	268	129	76	148	74	-	-	3	-	37	54	55	57	6	7
宮 城	32	35	14	8	1	3	-	-	-	-	5	12	11	11	1	1
氣 仙 沼	26	30	15	14	2	1	-	-	-	-	6	12	3	3	-	-
石 巻	6	5	2	-	-	-	-	-	-	-	-	-	3	3	1	2
青 森	79	61	34	15	13	11	-	-	-	-	16	13	14	20	2	2
八 戸	18	15	4	4	-	-	-	-	-	-	1	2	12	8	1	1
釜 石	43	26	35	19	2	1	-	-	-	-	2	2	4	4	-	-
宮 古	4	8	1	-	1	3	-	-	-	-	2	5	-	-	-	-
秋 田	54	40	13	9	33	23	-	-	2	-	4	6	1	1	1	1
酒 田	104	42	3	5	94	31	-	-	1	-	-	-	6	6	-	-
福 島	12	6	8	2	2	1	-	-	-	-	1	2	1	1	-	-
第三管区計	1218	787	338	218	701	366	3	4	-	-	79	102	83	90	14	7
横 浜	100	90	46	38	11	7	3	4	-	-	27	29	8	10	5	2
川 崎	36	43	20	18	-	-	-	-	-	-	14	22	1	2	1	1
小 笠 原	-	-	-	-	-	-	-	-	-	-	-	-	-	-	-	-
東 京	101	78	44	31	32	17	-	-	-	-	16	20	9	10	-	-
茨 城	62	35	8	3	51	29	-	-	-	-	-	-	3	3	-	-
鹿 島	37	25	7	6	25	12	-	-	-	-	3	5	2	2	-	-
日 立	-	-	-	-	-	-	-	-	-	-	-	-	-	-	-	-
千 葉	96	55	4	3	83	39	-	-	-	-	4	6	5	7	-	-
木 更 津	57	44	16	13	27	14	-	-	-	-	5	8	9	9	-	-
船 橋	-	-	-	-	-	-	-	-	-	-	-	-	-	-	-	-
山 手	70	36	28	13	37	19	-	-	-	-	1	1	3	3	1	-
銚 子	76	31	9	3	66	27	-	-	-	-	-	-	1	1	-	-
勝 浦	47	29	4	1	30	15	-	-	-	-	-	-	13	13	-	-
横 須 賀	183	107	39	27	130	65	-	-	-	-	3	5	9	10	2	-
湘 南	45	16	28	9	15	5	-	-	-	-	-	-	2	2	-	-
下 田	105	69	4	3	97	61	-	-	-	-	1	2	3	3	-	-
清 水	90	59	74	47	6	3	-	-	-	-	4	4	3	3	3	2
御 前 崎	113	70	7	3	91	53	-	-	-	-	1	-	12	12	2	2
田 子 の 浦	-	-	-	-	-	-	-	-	-	-	-	-	-	-	-	-
第四管区計	460	343	171	112	196	138	-	-	-	-	36	37	39	40	18	16
名 古 屋	105	87	18	15	62	44	-	-	-	-	11	12	2	2	12	14
衣 浦	45	23	18	2	17	11	-	-	-	-	1	1	7	7	2	2
三 河	52	33	19	7	23	18	-	-	-	-	5	4	5	4	-	-
中 部 空 港	40	35	11	6	19	19	-	-	-	-	8	8	2	2	-	-
四 日 市	77	44	26	14	44	23	-	-	-	-	6	7	-	-	1	-
鳥 羽	73	64	35	34	20	13	-	-	-	-	2	2	14	15	2	-
浜 島	33	27	26	22	1	-	-	-	-	-	1	1	4	4	1	-
尾 鷲	35	30	18	12	10	10	-	-	-	-	2	2	5	6	-	-
第五管区計	879	689	437	284	259	204	1	-	2	-	68	91	92	92	20	18
大 阪	70	85	39	46	14	16	-	-	-	-	12	18	4	4	1	1
岸 田	23	14	13	5	6	6	1	-	-	-	1	1	2	2	-	-
堺	54	31	47	16	-	-	-	-	-	-	4	12	3	3	-	-
神 戸	206	139	93	70	82	42	-	-	2	-	6	5	17	16	6	6
姫 路	102	89	47	27	34	34	-	-	-	-	6	14	13	12	2	2
加 古 川	48	38	22	11	8	9	-	-	-	-	16	16	2	2	-	-
西 宮	17	13	11	6	-	-	-	-	-	-	4	5	2	2	-	-
田 辺	47	28	12	3	27	17	-	-	-	-	1	1	5	5	2	2
串 本	30	19	3	2	19	10	-	-	-	-	1	1	3	3	4	3
和 歌 山	40	35	12	5	17	19	-	-	-	-	5	5	6	6	-	-
海 部	31	28	13	11	11	10	-	-	-	-	3	3	4	4	-	-
徳 島	71	53	42	19	21	24	-	-	-	-	-	-	8	10	-	-
美 波	10	8	2	1	3	2	-	-	-	-	2	2	2	2	1	1
高 知	40	41	30	30	2	2	-	-	-	-	2	3	6	6	-	-
宿 毛	22	13	20	10	-	-	-	-	-	-	2	3	-	-	-	-
土 佐 清 水	23	17	14	8	-	-	-	-	-	-	-	-	7	7	2	2
関 西 空 港	45	38	17	14	15	13	-	-	-	-	3	2	8	8	2	1



(3) 海事関係法令違反状況

イ 部署別送致状況

部署別	罪種別		船舶法令違反 (含漁船法)		船舶安全法令違反		船舶職員及び小型船舶操縦者違反		港則法違反 (除第24条)		海上交通安全		その他違反			
	合計	合計	件	人	件	人	件	人	件	人	件	人	件	人		
合計	3,152	1,871	378	89	1,497	1,189	474	166	462	253	185	85	51	46	105	43
第一管区計	163	86	43	13	62	44	38	18	8	4	4	2	-	-	8	5
小樽	31	17	13	4	14	9	-	-	2	2	-	-	-	-	2	2
留萌	14	9	3	-	4	5	7	4	-	-	-	-	-	-	-	-
稚内	9	4	1	-	1	-	7	4	-	-	-	-	-	-	-	-
函館	5	2	-	-	-	-	3	2	2	2	-	-	-	-	-	-
江差	20	9	3	-	15	8	-	-	2	1	-	-	-	-	-	-
室蘭	-	-	-	-	-	-	-	-	-	-	-	-	-	-	-	-
苫小牧	18	14	2	2	12	9	1	1	-	-	2	1	-	-	1	1
浦河	10	5	1	1	7	3	-	-	-	-	2	1	-	-	-	-
釧路	13	5	13	5	-	-	-	-	-	-	-	-	-	-	-	-
尾路	10	3	7	1	-	-	-	-	2	1	-	-	-	-	1	1
根室	4	7	-	-	4	7	-	-	-	-	-	-	-	-	-	-
白川	4	1	-	-	1	1	3	-	-	-	-	-	-	-	-	-
羅紗	11	5	-	-	1	1	7	3	-	-	-	-	-	-	3	1
花咲	10	4	-	-	-	-	10	4	-	-	-	-	-	-	-	-
紋別	1	-	-	-	-	-	-	-	-	-	-	-	-	-	1	-
網走	1	-	-	-	-	-	-	-	-	-	-	-	-	-	-	-
網走	3	1	-	-	3	1	-	-	10	-	-	-	-	-	-	-
第二管区計	129	76	18	4	51	37	20	12	15	8	1	2	-	-	24	13
宮城	14	8	1	-	7	4	3	2	3	2	-	-	-	-	-	-
仙台	15	14	-	-	6	4	6	5	2	3	-	-	-	-	1	2
石巻	2	-	1	-	-	-	-	-	-	-	-	-	-	-	1	-
青森	34	15	10	2	10	7	-	-	8	2	1	2	-	-	5	2
八戸	4	4	-	-	1	1	3	3	-	-	-	-	-	-	-	-
釜石	35	19	2	1	15	9	-	-	2	1	-	-	-	-	16	8
宮古	1	-	1	-	-	-	-	-	-	-	-	-	-	-	-	-
秋田	13	9	3	1	9	7	-	-	-	-	-	-	-	-	1	1
酒田	3	5	-	-	3	5	-	-	-	-	-	-	-	-	-	-
福島	8	2	-	-	-	-	8	2	-	-	-	-	-	-	-	-
第三管区計	338	218	29	5	181	121	36	9	38	34	35	35	17	12	2	2
横浜	46	38	1	-	20	18	5	-	1	1	17	17	1	1	1	1
川崎	20	18	-	-	1	-	2	1	-	-	17	17	-	-	-	-
小笠原	-	-	-	-	-	-	-	-	-	-	-	-	-	-	-	-
東京	44	31	1	-	25	25	16	5	2	1	-	-	-	-	-	-
茨城	8	3	-	-	6	1	-	-	2	2	-	-	-	-	-	-
鹿島	7	6	-	-	1	1	2	2	3	2	1	1	-	-	-	-
日立	-	-	-	-	-	-	-	-	-	-	-	-	-	-	-	-
千葉	4	3	1	-	2	2	1	1	-	-	-	-	-	-	-	-
木更津	16	13	3	-	11	10	-	-	2	3	-	-	-	-	-	-
館山	28	13	5	1	22	11	-	-	1	1	-	-	-	-	-	-
船橋	-	-	-	-	-	-	-	-	-	-	-	-	-	-	-	-
銚子	9	3	1	-	8	3	-	-	-	-	-	-	-	-	-	-
勝浦	4	1	-	-	2	-	-	-	2	1	-	-	-	-	-	-
横須賀	39	27	4	3	17	12	-	-	2	1	-	-	16	11	-	-
湘南	28	9	6	-	22	9	-	-	-	-	-	-	-	-	-	-
下田	4	3	-	-	4	3	-	-	-	-	-	-	-	-	-	-
清水	74	47	5	1	35	23	10	-	23	22	-	-	-	-	1	1
御前崎	7	3	2	-	5	3	-	-	-	-	-	-	-	-	-	-
田子の浦	-	-	-	-	-	-	-	-	-	-	-	-	-	-	-	-
第四管区計	171	112	37	8	88	70	6	3	36	28	2	2	1	1	1	-
名古屋	18	15	3	2	10	9	-	-	3	2	2	2	-	-	-	-
衣浦	18	2	11	-	5	1	-	-	2	1	-	-	-	-	-	-
三河	19	7	4	-	12	5	-	-	2	2	-	-	-	-	1	-
中部空港	11	6	-	-	11	6	-	-	-	-	-	-	-	-	-	-
四日市	26	14	2	-	11	9	-	-	13	5	-	-	-	-	-	-
鳥羽	35	34	5	2	18	15	1	1	10	15	-	-	1	1	-	-
浜島	26	22	9	4	11	15	-	-	6	3	-	-	-	-	-	-
尾鷲	18	12	3	-	10	10	5	2	-	-	-	-	-	-	-	-
第五管区計	437	284	53	9	171	142	81	37	72	45	8	9	33	33	19	9
大阪	39	46	5	2	18	31	5	1	3	3	2	2	3	3	3	4
岸和田	13	5	2	-	11	5	-	-	-	-	-	-	-	-	-	-
堺	47	16	-	-	9	8	37	7	-	-	1	1	-	-	-	-
神戸	93	70	4	-	30	19	26	20	6	4	-	-	27	27	-	-
姫路	47	27	6	2	18	13	1	-	12	8	1	1	3	3	6	4
加古川	22	11	3	-	5	3	-	-	8	4	-	-	-	-	6	-
西宮	11	6	-	-	9	5	-	-	2	1	-	-	-	-	-	-
田辺	12	3	1	-	9	2	-	-	2	1	-	-	-	-	-	-
串本	3	2	-	-	2	2	-	-	1	-	-	-	-	-	-	-
和歌山	12	5	3	-	6	4	1	-	2	1	-	-	-	-	-	-
海南	13	11	1	-	9	9	1	-	2	2	-	-	-	-	-	-
徳島	42	19	11	1	15	9	4	2	10	6	2	1	-	-	-	-
美波	2	1	-	-	-	-	-	-	-	-	-	-	-	-	2	1
高知	30	30	5	2	9	11	6	7	8	6	2	4	-	-	-	-
宿毛	20	10	8	1	4	3	-	-	8	6	-	-	-	-	-	-
土佐	14	8	-	-	9	7	-	-	4	1	-	-	-	-	1	-
清水	17	14	4	1	8	11	-	-	4	2	-	-	-	-	1	-
関西空港	-	-	-	-	-	-	-	-	-	-	-	-	-	-	-	-

罪種別 部署別	合計		船舶法令違反 (含漁船法)		船舶安全係反 法令違反		船舶職 員法反		船舶職員及び小 型船舶操縦者法反		港則法違反 (除第24条)		海上交 通法反		その他違 法の反	
	件	人	件	人	件	人	件	人	件	人	件	人	件	人	件	人
<b>第六管区計</b>	411	260	56	6	217	191	13	9	79	37	41	14	-	-	5	3
広島	49	49	2	1	35	35	-	-	4	1	8	12	-	-	-	-
岩国	33	15	4	-	21	11	4	3	4	1	-	-	-	-	-	-
柳井	18	13	1	-	15	12	-	-	2	1	-	-	-	-	-	-
水島	37	15	12	-	13	8	6	3	5	3	1	1	-	-	-	-
玉野	15	12	3	2	9	8	-	-	3	2	-	-	-	-	-	-
尾道	45	6	4	-	5	3	-	-	4	2	32	1	-	-	-	-
福山	13	5	5	-	2	3	-	-	6	2	-	-	-	-	-	-
呉	25	12	8	-	11	10	-	-	6	2	-	-	-	-	-	-
木江	-	-	-	-	-	-	-	-	-	-	-	-	-	-	-	-
徳山	29	26	2	1	24	23	-	-	2	1	-	-	-	-	1	1
下松	-	-	-	-	-	-	-	-	-	-	-	-	-	-	-	-
三田尻	-	-	-	-	-	-	-	-	-	-	-	-	-	-	-	-
高松	24	13	1	-	15	9	-	-	7	4	-	-	-	-	1	-
小豆島	13	3	1	-	3	3	-	-	8	-	-	-	-	-	1	-
坂出	11	11	1	1	8	9	-	-	2	1	-	-	-	-	-	-
松山	10	6	1	-	7	6	-	-	2	-	-	-	-	-	-	-
今治	36	34	1	-	22	23	3	3	8	6	-	-	-	-	2	2
新居浜	6	6	1	-	5	6	-	-	-	-	-	-	-	-	-	-
三島川之江	-	-	-	-	-	-	-	-	-	-	-	-	-	-	-	-
宇和島	47	34	9	1	22	22	-	-	16	11	-	-	-	-	-	-
<b>第七管区計</b>	708	357	70	23	252	243	189	40	107	36	90	15	-	-	-	-
門司	121	49	1	1	20	30	25	7	6	3	69	8	-	-	-	-
下関	15	11	-	-	6	6	8	5	-	-	1	-	-	-	-	-
宇部	24	12	2	-	8	9	12	2	2	1	-	-	-	-	-	-
小倉	-	-	-	-	-	-	-	-	-	-	-	-	-	-	-	-
荏田	60	5	-	-	-	-	50	3	10	2	-	-	-	-	-	-
若松	61	34	2	1	20	32	38	1	-	-	1	-	-	-	-	-
福岡	34	22	2	-	19	20	8	2	5	-	-	-	-	-	-	-
三池	49	24	17	2	21	20	-	-	11	2	-	-	-	-	-	-
唐津	25	17	3	4	16	10	-	-	6	3	-	-	-	-	-	-
伊万里	9	10	-	-	9	10	-	-	-	-	-	-	-	-	-	-
壱岐	10	5	1	1	8	4	1	-	-	-	-	-	-	-	-	-
長崎	39	28	7	-	27	24	4	3	1	1	-	-	-	-	-	-
五島	35	11	3	-	5	3	17	4	10	4	-	-	-	-	-	-
佐世保	65	40	7	3	34	32	1	-	23	5	-	-	-	-	-	-
平戸	22	16	8	1	6	6	6	8	2	1	-	-	-	-	-	-
対馬	19	10	3	1	7	5	1	1	8	3	-	-	-	-	-	-
比田	9	3	1	-	3	-	1	-	4	3	-	-	-	-	-	-
大分	71	34	8	7	21	15	17	4	6	1	19	7	-	-	-	-
佐伯	4	3	-	-	4	3	-	-	-	-	-	-	-	-	-	-
津久見	1	1	-	-	1	1	-	-	-	-	-	-	-	-	-	-
仙崎	27	17	5	2	11	9	-	-	11	6	-	-	-	-	-	-
萩	8	5	-	-	6	4	-	-	2	1	-	-	-	-	-	-
<b>第八管区計</b>	100	66	4	1	56	40	17	11	6	2	2	5	-	-	15	7
舞鶴	28	20	3	1	20	12	1	1	-	-	2	4	-	-	2	2
宮津	2	2	-	-	2	2	-	-	-	-	-	-	-	-	-	-
香住	13	7	-	-	3	5	1	-	4	1	-	-	-	-	5	1
敦賀	6	3	-	-	6	3	-	-	-	-	-	-	-	-	-	-
福井	2	3	-	-	2	3	-	-	-	-	-	-	-	-	-	-
小浜	10	6	-	-	6	4	-	-	-	-	-	-	-	-	4	2
境	13	7	1	-	6	5	4	2	-	-	-	-	-	-	2	-
鳥取	4	3	-	-	2	1	-	-	-	-	-	-	-	-	2	2
隠岐	6	2	-	-	4	1	-	-	2	1	-	-	-	-	-	-
浜田	16	13	-	-	5	4	11	8	-	-	-	1	-	-	-	-
<b>第九管区計</b>	248	127	42	12	134	77	32	14	38	24	1	-	-	-	1	-
新潟	83	42	10	2	52	28	7	4	13	8	1	-	-	-	-	-
渡	40	20	12	3	18	12	-	-	10	5	-	-	-	-	-	-
越前	4	1	-	-	2	1	-	-	2	-	-	-	-	-	-	-
伏木	20	5	1	-	7	2	10	2	2	1	-	-	-	-	-	-
富山	1	1	-	-	1	1	-	-	-	-	-	-	-	-	-	-
七尾	21	10	7	3	11	5	-	-	2	2	-	-	-	-	1	-
能登	26	19	5	3	11	8	7	6	3	2	-	-	-	-	-	-
金沢	53	29	7	1	32	20	8	2	6	6	-	-	-	-	-	-
<b>第十管区計</b>	284	181	26	8	153	133	39	13	47	25	1	1	-	-	18	1
鹿児島	27	26	2	-	19	22	4	2	2	2	-	-	-	-	-	-
指宿	5	5	-	-	1	1	2	2	2	2	-	-	-	-	-	-
喜入	12	8	1	-	7	6	1	1	-	-	-	-	-	-	3	1
志布志	15	6	2	-	10	5	-	-	3	1	-	-	-	-	-	-
熊本	45	25	8	6	24	16	6	-	6	3	-	-	-	-	1	-
天草	47	27	1	1	22	18	-	-	14	8	-	-	-	-	10	-
八代	34	15	4	-	18	12	7	3	4	-	-	-	-	-	1	-
宮崎	20	4	-	-	8	3	7	1	2	-	-	-	-	-	3	-
日向	59	51	6	1	30	37	10	3	12	9	1	1	-	-	-	-
串野	7	5	-	-	3	4	2	1	2	-	-	-	-	-	-	-
奄美	3	2	1	-	2	2	-	-	-	-	-	-	-	-	-	-
古仁屋	10	7	1	-	9	7	-	-	-	-	-	-	-	-	-	-
<b>第十一管区計</b>	163	104	-	-	132	91	3	-	16	10	-	-	-	-	12	3
本	44	24	-	-	30	18	1	-	9	5	-	-	-	-	4	1
中	89	63	-	-	76	59	2	-	4	2	-	-	-	-	7	2
城	19	9	-	-	18	8	-	-	1	1	-	-	-	-	-	-
名	3	2	-	-	3	2	-	-	-	-	-	-	-	-	-	-
垣	8	6	-	-	5	4	-	-	2	2	-	-	-	-	1	-
宮古島	-	-	-	-	-	-	-	-	-	-	-	-	-	-	-	-

ロ 事項別処理状況

法令別 事項別	処理別 用途別	合 計		送 致														警 告					
				計		旅客船		カーフェリー		貨物船		タンカー		小型船舶		漁 船				その他		船舶以外	
合 計		件	人	件	人	件	人	件	人	件	人	件	人	件	人	件	人	件	人	件	人	件	人
合 計		4,662	2,844	3,152	1,871	17	23	-	-	407	234	56	43	1,495	855	970	600	137	56	70	60	1,510	973
船舶 関係法令	小 計	605	233	378	89	-	-	-	-	-	-	-	-	86	17	279	69	5	2	8	1	227	144
	国籍証書、船籍票の不受有	7	1	6	-	-	-	-	-	-	-	-	-	5	-	1	-	-	-	-	-	1	1
	漁船登録票の不受有	37	29	36	28	-	-	-	-	-	-	-	-	-	-	36	28	-	-	-	-	1	1
	その他の条項違反	561	203	336	61	-	-	-	-	-	-	-	-	81	17	242	41	5	2	8	1	225	142
船舶 安全法令	小 計	2,295	1,625	1,497	1,189	5	7	-	-	63	117	2	5	1,041	656	324	344	27	24	35	36	798	436
	検査証書等の不受有又は無検査	519	580	514	576	-	-	-	-	-	-	-	-	260	288	230	260	8	8	16	20	5	4
	航行区域又は従業制限違反	34	46	31	43	-	-	-	-	12	25	1	2	18	15	-	1	-	-	-	-	3	3
	最大搭載人員超過搭載	68	79	67	79	2	5	-	-	1	1	1	3	31	28	28	39	-	-	4	3	1	-
	満載喫水線超過載荷	46	89	45	88	-	-	-	-	35	68	-	-	-	-	9	18	1	2	-	-	1	1
	検査証書等の記載条件等違反	16	18	15	16	-	-	-	-	-	-	-	-	13	14	2	2	-	-	-	-	1	2
その他の条項違反	1,612	813	825	387	3	2	-	-	15	23	-	-	719	311	55	24	18	14	15	13	787	426	
船員 法	小 計	580	259	474	166	1	-	-	-	207	57	24	14	43	20	149	62	42	9	8	4	106	93
	甲板上の指揮義務違反	22	21	22	21	-	-	-	-	14	14	3	3	1	1	1	1	2	1	1	1	-	-
	その他の条項違反	558	238	452	145	1	-	-	-	193	43	21	11	42	19	148	61	40	8	7	3	106	93
船舶 職員及び 小型船 操縦者法	小 計	736	473	462	253	10	15	-	-	21	12	-	-	232	113	179	103	15	9	5	1	274	220
	法定職員の定数違反	208	148	206	145	5	10	-	-	18	9	-	-	94	54	79	63	9	9	1	-	2	3
	法定職員の資格外業務従事	209	83	208	83	5	5	-	-	3	3	-	-	113	44	82	31	4	-	1	-	1	-
	その他の条項違反	319	242	48	25	-	-	-	-	-	-	-	-	25	15	18	9	2	-	3	1	271	217
港 則法	小 計	206	106	185	85	1	1	-	-	87	20	29	23	10	10	9	14	42	7	7	10	21	21
	停泊の制限命令違反	17	16	15	14	-	-	-	-	7	6	3	3	3	3	-	-	1	1	1	1	2	2
	危険物積載指定場所違反	11	10	10	9	-	-	-	-	1	-	8	8	-	-	-	-	-	-	1	1	1	1
	船舶交通の制限等違反	24	23	22	21	1	1	-	-	6	6	10	10	3	3	-	-	1	1	1	-	2	2
その他の条項違反	154	57	138	41	-	-	-	-	73	8	8	2	4	4	9	14	40	5	4	8	16	16	
海上交通安全法違反		51	46	51	46	-	-	-	-	28	27	1	1	17	13	-	-	3	3	2	2	-	-
その他の法令違反		189	102	105	43	-	-	-	-	1	1	-	-	66	26	30	8	3	2	5	6	84	59

ハ 航路別海上交通安全法違反状況

事項別	航路別		合 計		浦賀・中ノ瀬		伊良湖		明 石		備讃宇高水島		来 島							
	処理別		送致	警告	送致	警告	送致	警告	送致	警告	送致	警告	送致	警告						
	件	人	件	人	件	人	件	人	件	人	件	人	件	人						
合 計	51	46	-	-	17	12	-	-	1	1	-	-	33	33	-	-	-	-	-	-
航 義 路 務 航 違 行 反	35	35	-	-	2	2	-	-	1	1	-	-	32	32	-	-	-	-	-	-
速 義 力 務 制 違 限 反	6	5	-	-	6	5	-	-	-	-	-	-	-	-	-	-	-	-	-	-
航 出 横 違	-	-	-	-	-	-	-	-	-	-	-	-	-	-	-	-	-	-	-	-
び 禁 止 違 泊 反	2	2	-	-	2	2	-	-	-	-	-	-	-	-	-	-	-	-	-	-
右 義 側 務 航 違 行 反	8	4	-	-	7	3	-	-	-	-	1	1	-	-	-	-	-	-	-	-
一 義 方 務 通 違 航 反	-	-	-	-	-	-	-	-	-	-	-	-	-	-	-	-	-	-	-	-
行 違 先 表 示 反	-	-	-	-	-	-	-	-	-	-	-	-	-	-	-	-	-	-	-	-
そ の 他 の 違 反	-	-	-	-	-	-	-	-	-	-	-	-	-	-	-	-	-	-	-	-

(注)備讃宇高水島…備讃東・南・北、宇高東・西、水島



(4) 漁業関係法令違反状況

イ 部署別送致状況

部署別	漁業 形態別	合計		さけ ・ ます	かつお ・ まぐろ	いか	底びき網				刺網	船びき 網	まき網	定置網	区画	すくい 網	ごち網	敷網	潜水器	その他		外国人														
		件	人				遠洋	沖合	小型 機船	その他										件	人															
合計		2,657	1,738	-	-	15	10	-	-	-	290	245	2	1	57	59	19	39	10	15	-	-	-	-	2	2	24	26	3	3	33	53	2,197	1,280	5	5
第一管区計		548	280	-	-	2	-	-	-	-	34	17	-	-	5	6	-	-	-	-	-	-	-	-	-	-	-	-	-	2	7	504	249	1	1	
小樽		205	84	-	-	-	-	-	-	-	-	-	-	-	-	-	-	-	-	-	-	-	-	-	-	-	-	-	-	205	84	-	-			
留萌		74	41	-	-	-	-	-	-	-	-	-	-	-	-	-	-	-	-	-	-	-	-	-	-	-	-	-	-	74	41	-	-			
稚内		6	3	-	-	-	-	-	-	-	-	-	-	-	-	-	-	-	-	-	-	-	-	-	-	-	-	-	6	3	-	-				
函館		39	26	-	-	-	-	-	-	-	-	-	-	-	-	-	-	-	-	-	-	-	-	-	-	-	-	-	2	7	37	19	-	-		
室蘭	差棚	88	30	-	-	-	-	-	-	-	-	-	-	-	-	-	-	-	-	-	-	-	-	-	-	-	-	-	-	88	30	-	-			
苫小牧		15	7	-	-	-	-	-	-	-	-	-	-	-	-	-	-	-	-	-	-	-	-	-	-	-	-	-	-	15	7	-	-			
釧路	室蘭	42	34	-	-	-	-	-	-	-	-	-	-	-	-	-	-	-	-	-	-	-	-	-	-	-	-	-	-	42	34	-	-			
釧路	小牧	52	33	-	-	-	-	-	-	-	34	17	-	-	-	-	-	-	-	-	-	-	-	-	-	-	-	-	-	52	33	-	-			
釧路	浦河	2	-	-	-	-	-	-	-	-	-	-	-	-	-	-	-	-	-	-	-	-	-	-	-	-	-	-	-	2	-	-	-			
釧路	尾	11	8	-	-	2	-	-	-	-	-	-	-	-	-	-	-	-	-	-	-	-	-	-	-	-	-	-	-	8	4	-	-			
根室		2	2	-	-	-	-	-	-	-	-	-	-	-	-	-	-	-	-	-	-	-	-	-	-	-	-	-	-	2	2	-	-			
紋別	白咲	4	6	-	-	-	-	-	-	-	-	-	-	-	-	-	-	-	-	-	-	-	-	-	-	-	-	-	-	4	6	-	-			
網走		4	4	-	-	-	-	-	-	-	-	-	-	-	-	-	-	-	-	-	-	-	-	-	-	-	-	-	-	4	4	-	-			
網走		4	2	-	-	-	-	-	-	-	-	-	-	-	-	-	-	-	-	-	-	-	-	-	-	-	-	-	4	2	-	-				
第二管区計		148	74	-	-	-	-	-	-	-	-	-	-	-	-	-	-	-	-	-	-	-	-	-	-	-	-	-	1	3	145	67	-	-		
宮城		1	3	-	-	-	-	-	-	-	-	-	-	-	-	-	-	-	-	-	-	-	-	-	-	-	-	-	1	3	-	-	-	-		
仙台		2	1	-	-	-	-	-	-	-	-	-	-	-	-	-	-	-	-	-	-	-	-	-	-	-	-	-	2	1	-	-	-	-		
青森	沼巻	13	11	-	-	-	-	-	-	-	-	-	-	-	-	-	-	-	-	-	-	-	-	-	-	-	-	-	-	-	13	11	-	-		
八戸		-	-	-	-	-	-	-	-	-	-	-	-	-	-	-	-	-	-	-	-	-	-	-	-	-	-	-	-	-	-	-	-	-		
釜石	古	2	1	-	-	-	-	-	-	-	-	-	-	-	-	-	-	-	-	-	-	-	-	-	-	-	-	-	1	-	-	-	-			
宮古		1	3	-	-	-	-	-	-	-	-	-	-	-	-	-	-	-	-	-	-	-	-	-	-	-	-	-	1	3	-	-	-	-		
秋田		33	23	-	-	-	-	-	-	-	-	-	-	-	-	-	-	-	-	-	-	-	-	-	-	-	-	-	-	33	23	-	-	-	-	
酒田		94	31	-	-	-	-	-	-	-	-	-	-	-	-	-	-	-	-	-	-	-	-	-	-	-	-	-	-	94	31	-	-	-	-	
福島		2	1	-	-	-	-	-	-	-	-	-	-	-	-	-	-	-	-	-	-	-	-	-	-	-	-	-	2	1	-	-	-	-		

漁業 形態別 部署別	合計		さけ ・ ます	かつお ・ まぐろ	いか	底びき網				刺網	船びき 網	まき網	定置網	区画	すくい 網	ごち網	敷網	潜水器	その他		外国人
						遠洋	沖合	小型 機船	その他												
<b>第三管区計</b>	701	366	-	-	-	-	-	2	1	-	1	4	-	-	-	-	-	-	698	361	-
横川崎	11	7	-	-	-	-	-	-	-	-	-	-	-	-	-	-	-	-	11	7	-
小笠原	-	-	-	-	-	-	-	-	-	-	-	-	-	-	-	-	-	-	-	-	-
東京	32	17	-	-	-	-	-	-	-	-	-	-	-	-	-	-	-	-	32	17	-
茨城	51	29	-	-	-	-	-	-	-	-	-	-	-	-	-	-	-	-	51	29	-
鹿島	25	12	-	-	-	-	-	-	-	-	-	-	-	-	-	-	-	-	25	12	-
日立	-	-	-	-	-	-	-	-	-	-	-	-	-	-	-	-	-	-	-	-	-
千葉	83	39	-	-	-	-	-	-	-	1	4	-	-	-	-	-	-	-	82	35	-
木更津	27	14	-	-	-	-	-	-	-	-	-	-	-	-	-	-	-	-	27	14	-
館山	37	19	-	-	-	-	-	-	-	-	-	-	-	-	-	-	-	-	37	19	-
船橋	-	-	-	-	-	-	-	-	-	-	-	-	-	-	-	-	-	-	-	-	-
銚子	66	27	-	-	-	-	-	-	-	-	-	-	-	-	-	-	-	-	66	27	-
勝浦	30	15	-	-	-	-	-	-	-	-	-	-	-	-	-	-	-	-	30	15	-
横須賀	130	65	-	-	-	-	-	-	-	-	-	-	-	-	-	-	-	-	130	65	-
湘南	15	5	-	-	-	-	-	-	-	-	-	-	-	-	-	-	-	-	15	5	-
下田	97	61	-	-	-	-	-	-	-	-	-	-	-	-	-	-	-	-	97	61	-
清水	6	3	-	-	-	-	-	-	-	-	-	-	-	-	-	-	-	-	6	3	-
御前崎	91	53	-	-	-	-	-	2	1	-	-	-	-	-	-	-	-	-	89	52	-
田子の浦	-	-	-	-	-	-	-	-	-	-	-	-	-	-	-	-	-	-	-	-	-
<b>第四管区計</b>	196	138	-	-	-	-	-	16	14	-	-	7	13	-	-	-	-	10	7	163	104
名古屋	62	44	-	-	-	-	-	2	2	-	-	1	2	-	-	-	-	-	59	40	-
衣浦	17	11	-	-	-	-	-	-	-	-	-	-	-	-	-	-	4	3	13	8	-
三河	23	18	-	-	-	-	-	1	1	-	-	2	4	-	-	-	6	4	14	9	-
中部空港	19	19	-	-	-	-	-	3	5	-	-	2	3	-	-	-	-	-	14	11	-
四日市	44	23	-	-	-	-	-	3	1	-	-	1	2	-	-	-	-	-	40	20	-
鳥羽	20	13	-	-	-	-	-	7	5	-	-	1	2	-	-	-	-	-	12	6	-
浜島	1	-	-	-	-	-	-	-	-	-	-	-	-	-	-	-	-	-	1	-	-
尾鷲	10	10	-	-	-	-	-	-	-	-	-	-	-	-	-	-	-	-	10	10	-
<b>第五管区計</b>	259	204	-	-	-	-	-	91	90	-	18	13	6	16	-	-	-	2	6	140	77
大阪	14	16	-	-	-	-	-	3	4	-	8	7	-	-	-	-	-	1	4	2	1
岸和田	6	6	-	-	-	-	-	4	4	-	1	1	-	-	-	-	-	-	1	1	-
堺	-	-	-	-	-	-	-	-	-	-	-	-	-	-	-	-	-	-	-	-	-
神戸	82	42	-	-	-	-	-	13	11	-	4	2	-	-	-	-	1	2	64	27	-
姫路	34	34	-	-	-	-	-	32	32	-	1	1	-	-	-	-	-	-	1	1	-
加古川	8	9	-	-	-	-	-	7	8	-	-	-	-	-	-	-	-	-	1	1	-
西宮	-	-	-	-	-	-	-	-	-	-	-	-	-	-	-	-	-	-	-	-	-
田辺	27	17	-	-	-	-	-	-	-	-	-	-	-	-	-	-	-	-	27	17	-
串本	19	10	-	-	-	-	-	-	-	-	-	-	-	-	-	-	-	-	19	10	-
和歌山	17	19	-	-	-	-	-	10	11	-	1	1	2	4	-	-	-	-	4	3	-
海南	11	10	-	-	-	-	-	6	7	-	-	-	-	-	-	-	-	-	5	3	-
徳島	21	24	-	-	-	-	-	7	4	-	-	4	12	-	-	-	-	-	10	8	-
美波	3	2	-	-	-	-	-	3	2	-	-	-	-	-	-	-	-	-	-	-	-
高知	2	2	-	-	-	-	-	-	-	-	-	-	-	-	2	2	-	-	-	-	-
宿毛	-	-	-	-	-	-	-	-	-	-	-	-	-	-	-	-	-	-	-	-	-
土佐清水	-	-	-	-	-	-	-	-	-	-	-	-	-	-	-	-	-	-	-	-	-
関西空港	15	13	-	-	-	-	-	6	7	-	3	1	-	-	-	-	-	-	6	5	-

漁業 形態別 部署別	合計		さけ ・ ます	かつお ・ まぐろ	いか	底びき網				刺網	船びき 網	まき網	定置網	区画	すくい 網	ごち網	敷網	潜水器	その他		外国人								
						遠洋	沖合	小型 機船	その他																				
第六管区計	279	268	-	-	-	-	-	140	111	1	-	14	14	-	-	-	-	12	16	1	1	12	22	96	96	-	-		
広島	13	15	-	-	-	-	-	3	2	-	-	1	3	-	-	-	-	-	-	-	-	-	-	9	10	-	-		
岩国	4	3	-	-	-	-	-	2	1	-	-	-	-	-	-	-	-	-	-	-	-	-	-	1	1	-	-		
柳井	7	5	-	-	-	-	-	4	2	-	-	-	-	-	-	-	-	-	-	-	-	-	-	3	3	-	-		
水島	29	32	-	-	-	-	-	11	13	-	-	4	4	-	-	-	-	1	3	-	-	-	-	13	12	-	-		
野道	10	9	-	-	-	-	-	4	3	-	-	1	1	-	-	-	-	-	-	-	-	-	-	5	5	-	-		
尾道	19	21	-	-	-	-	-	5	5	1	-	-	-	-	-	-	-	-	-	-	-	-	-	8	13	-	-		
福山	10	10	-	-	-	-	-	7	7	-	-	1	1	-	-	-	-	-	-	-	-	-	-	2	2	-	-		
呉	16	18	-	-	-	-	-	7	6	-	-	3	2	-	-	-	-	2	3	-	-	1	3	2	2	-	-		
木江	-	-	-	-	-	-	-	-	-	-	-	-	-	-	-	-	-	-	-	-	-	-	-	-	-	-	-	-	
徳山	30	24	-	-	-	-	-	10	7	-	-	-	-	-	-	-	-	-	-	-	-	-	-	20	17	-	-		
下松	-	-	-	-	-	-	-	-	-	-	-	-	-	-	-	-	-	-	-	-	-	-	-	-	-	-	-	-	
三田尻	-	-	-	-	-	-	-	-	-	-	-	-	-	-	-	-	-	-	-	-	-	-	-	-	-	-	-	-	
中関	-	-	-	-	-	-	-	-	-	-	-	-	-	-	-	-	-	-	-	-	-	-	-	-	-	-	-	-	
高松	33	24	-	-	-	-	-	26	18	-	-	-	-	-	-	-	-	-	-	-	-	-	-	7	6	-	-		
小豆島	30	28	-	-	-	-	-	17	13	-	-	-	-	-	-	-	-	5	7	-	-	-	-	8	8	-	-		
坂出	17	18	-	-	-	-	-	4	4	-	-	4	3	1	2	-	-	1	4	-	-	-	-	7	5	-	-		
山治	5	7	-	-	-	-	-	3	5	-	-	-	-	-	-	-	-	1	1	-	-	-	-	1	1	-	-		
今治	36	35	-	-	-	-	-	27	20	-	-	-	-	-	-	-	-	-	-	-	-	-	-	2	2	-	-		
新居浜	16	12	-	-	-	-	-	8	3	-	-	-	-	-	-	-	-	3	4	-	-	-	-	8	9	-	-		
三島川之江	-	-	-	-	-	-	-	-	-	-	-	-	-	-	-	-	-	-	-	-	-	-	-	-	-	-	-	-	
宇和島	4	7	-	-	-	-	-	2	2	-	-	1	4	-	-	-	-	1	1	-	-	-	-	-	-	-	-	-	
第七管区計	83	82	-	-	12	9	-	3	6	1	1	14	15	3	2	7	11	-	-	12	10	2	2	2	2	25	22	2	2
門司	-	-	-	-	-	-	-	-	-	-	-	-	-	-	-	-	-	-	-	-	-	-	-	-	-	-	-	-	-
下関	-	-	-	-	-	-	-	-	-	-	-	-	-	-	-	-	-	-	-	-	-	-	-	-	-	-	-	-	-
宇部	-	-	-	-	-	-	-	-	-	-	-	-	-	-	-	-	-	-	-	-	-	-	-	-	-	-	-	-	-
小倉	-	-	-	-	-	-	-	-	-	-	-	-	-	-	-	-	-	-	-	-	-	-	-	-	-	-	-	-	-
若松	1	1	-	-	-	-	-	-	-	-	-	-	-	-	-	-	-	-	-	-	-	-	-	-	1	1	-	-	
福岡	4	2	-	-	-	-	-	-	-	-	-	-	-	-	-	-	-	-	-	-	-	-	-	-	4	2	-	-	
三池	10	12	-	-	-	-	-	-	-	1	1	7	9	-	-	-	-	-	-	-	-	-	-	-	2	2	-	-	
唐津	6	6	-	-	-	-	-	-	-	-	-	2	2	-	-	-	-	-	-	-	-	-	-	-	-	-	-	-	-
伊万里	4	3	-	-	-	-	-	-	-	-	-	4	3	-	-	-	-	-	-	-	-	-	-	-	-	-	-	-	-
長崎	4	2	-	-	-	-	-	-	-	-	-	-	-	-	-	-	-	-	-	-	-	-	-	-	-	-	-	-	-
五島	4	3	-	-	4	3	-	-	-	-	-	-	-	-	-	-	-	-	-	-	-	-	-	-	-	-	-	-	-
佐世	1	6	-	-	-	-	-	-	-	-	-	-	-	-	-	-	-	-	-	-	-	-	-	-	-	-	-	-	-
保戸	6	6	-	-	-	-	-	-	-	-	-	-	-	1	6	-	-	-	-	-	-	-	-	-	-	-	-	-	-
大分	6	5	-	-	-	-	-	-	-	-	-	-	-	-	-	-	-	-	-	-	-	-	-	-	-	-	-	-	-
伯耆	3	2	-	-	-	-	-	-	-	-	-	-	-	-	-	-	-	-	-	-	-	-	-	-	-	-	-	-	-
津久見	6	4	-	-	4	2	-	-	-	-	-	-	-	3	2	-	-	-	-	-	-	-	-	-	-	-	-	-	-
仙崎	4	4	-	-	4	4	-	-	-	-	-	-	-	-	-	-	-	-	-	-	-	-	-	-	-	-	-	-	-
萩	2	2	-	-	-	-	-	-	-	-	-	-	-	-	-	-	-	-	-	-	-	-	-	-	-	-	-	-	-
	7	10	-	-	-	-	-	3	6	-	-	-	-	-	-	-	-	-	-	-	-	-	-	-	14	13	-	-	
			-	-	-	-	-			-	-	-	-	-	-	-	-	1	1	-	-	-	-	3	3	-	-	-	-

部署別	漁業 形態別	合計	さけ ・ ます	かつお ・ まぐろ	いか	底びき網				刺網	船びき 網	まき網	定置網	区画	すくい 網	ごち網	敷網	潜水器	その他		外国人	
						遠洋	沖合	小型 機船	その他													
第八管区計		338	222	-	-	1	1	-	-	-	-	1	3	-	-	-	-	-	334	215	1	1
舞鶴		27	25	-	-	-	-	1	2	-	-	-	-	-	-	-	-	-	27	25	-	-
宮津		14	11	-	-	-	-	-	-	-	-	-	-	-	-	-	-	-	14	11	-	-
香住		20	10	-	-	-	-	-	-	-	-	-	-	-	-	-	-	-	20	10	-	-
敦賀		46	31	-	-	-	-	-	-	-	-	-	-	-	-	-	-	-	46	31	-	-
福井		69	44	-	-	-	-	-	-	-	-	-	-	-	-	-	-	-	68	42	-	-
小浜		32	18	-	-	-	-	1	2	-	-	-	-	-	-	-	-	-	32	18	-	-
境		110	63	-	-	-	-	-	-	-	-	-	-	-	-	-	-	-	109	62	1	1
鳥取		5	7	-	-	-	-	-	-	-	-	-	-	-	-	-	-	-	5	7	-	-
隠岐		1	2	-	-	1	1	-	-	-	-	1	-	-	-	-	-	-	-	-	-	-
浜田		14	11	-	-	-	-	-	-	-	-	1	2	-	-	-	-	-	13	9	-	-
第九管区計		79	72	-	-	-	-	3	4	-	1	1	-	-	-	-	-	-	73	66	-	-
新潟		19	16	-	-	-	-	-	-	-	-	2	1	-	-	-	-	-	19	16	-	-
佐渡		-	-	-	-	-	-	-	-	-	-	-	-	-	-	-	-	-	-	-	-	-
上越		47	39	-	-	-	-	-	-	-	-	-	-	-	-	-	-	-	47	39	-	-
伏木		4	9	-	-	-	-	-	-	-	-	-	-	-	-	-	-	-	4	9	-	-
富山		-	-	-	-	-	-	-	-	-	-	-	-	-	-	-	-	-	-	-	-	-
七尾		3	4	-	-	-	-	3	4	-	-	-	-	-	-	-	-	-	-	-	-	-
能登		2	1	-	-	-	-	-	-	-	-	2	1	-	-	-	-	-	-	-	-	-
金沢		4	3	-	-	-	-	-	-	1	1	-	-	-	-	-	-	-	3	2	-	-
第十管区計		11	19	-	-	-	-	-	-	-	-	-	-	-	-	-	1	3	10	16	-	-
鹿児島		1	2	-	-	-	-	-	-	-	-	-	-	-	-	-	-	-	1	2	-	-
指宿		-	-	-	-	-	-	-	-	-	-	-	-	-	-	-	-	-	-	-	-	-
喜入		-	-	-	-	-	-	-	-	-	-	-	-	-	-	-	-	-	-	-	-	-
志布志		-	-	-	-	-	-	-	-	-	-	-	-	-	-	-	-	-	-	-	-	-
熊本		-	-	-	-	-	-	-	-	-	-	-	-	-	-	-	-	-	-	-	-	-
天草		-	-	-	-	-	-	-	-	-	-	-	-	-	-	-	-	-	-	-	-	-
八代		-	-	-	-	-	-	-	-	-	-	-	-	-	-	-	-	-	-	-	-	-
宮崎		5	4	-	-	-	-	-	-	-	-	-	-	-	-	-	-	-	5	4	-	-
日向		2	7	-	-	-	-	-	-	-	-	-	-	-	-	-	-	-	2	7	-	-
串野		3	6	-	-	-	-	-	-	-	-	-	-	-	-	-	1	3	2	3	-	-
奄美		-	-	-	-	-	-	-	-	-	-	-	-	-	-	-	-	-	-	-	-	-
古仁屋		-	-	-	-	-	-	-	-	-	-	-	-	-	-	-	-	-	-	-	-	-
第十一管区計		15	13	-	-	-	-	-	-	2	2	-	-	-	-	-	3	3	9	7	1	1
本部		2	1	-	-	-	-	-	-	-	-	-	-	-	-	-	-	-	2	1	-	-
中城		6	5	-	-	-	-	-	-	-	-	-	-	-	-	-	2	2	4	3	-	-
名護		1	2	-	-	-	-	-	-	-	-	-	-	-	-	-	-	-	1	2	-	-
石垣		2	2	-	-	-	-	-	-	-	-	-	-	-	-	-	-	1	1	-	1	1
宮古島		4	3	-	-	-	-	-	-	2	2	-	-	-	-	-	-	-	2	1	-	-

ロ 事項別処理状況

事項別 処理別 漁業形態別	合計		漁業権 侵害		無許可 操業		操業制限 違反		許可の内容違反			許可の 制限条件 違反		てい泊 命令違反		立入検査 忌避		水産植物 の採捕所持 販売		その他		外国人 漁業関係 法令違反		形式犯					
	件	人	件	人	件	人	件	人	区域 ・ 期間	漁具 ・ 漁法	その他	件	人	件	人	件	人	件	人	件	人	件	人	件	人				
合計	2,814	1,888	865	950	79	96	95	103	110	133	43	21	4	2	136	128	1	-	6	6	261	78	1,127	343	3	3	84	25	
送 致	小計	2,657	1,738	855	940	78	96	95	103	107	130	43	21	4	2	136	128	1	-	5	5	259	76	1,014	231	2	2	58	4
	さけ・ます	-	-	-	-	-	-	-	-	-	-	-	-	-	-	-	-	-	-	-	-	-	-	-	-	-	-	-	-
	かつお・まぐろ	-	-	-	-	-	-	-	-	-	-	-	-	-	-	-	-	-	-	-	-	-	-	-	-	-	-	-	-
	いか	15	10	-	-	3	4	1	1	-	-	-	-	-	-	6	5	-	-	-	-	-	-	2	-	-	-	3	-
	(遠洋 底びき 沖合)	-	-	-	-	-	-	-	-	-	-	-	-	-	-	-	-	-	-	-	-	-	-	-	-	-	-	-	-
	小型機船	290	245	1	1	16	13	72	71	60	63	4	5	-	-	73	73	1	-	1	-	-	-	24	19	-	-	38	-
	その他	2	1	-	-	-	-	-	-	-	-	-	-	-	-	-	-	-	-	-	-	-	-	-	-	-	-	2	1
	刺網	57	59	-	-	20	25	2	1	10	7	3	3	1	-	13	17	-	-	-	-	2	3	3	3	-	-	3	-
	船びき網	19	39	-	-	2	3	-	-	10	25	-	-	-	-	5	10	-	-	-	-	-	-	-	-	-	-	2	1
	まき網	10	15	-	-	-	-	-	-	3	9	3	2	-	-	4	4	-	-	-	-	-	-	-	-	-	-	-	-
	定置網	-	-	-	-	-	-	-	-	-	-	-	-	-	-	-	-	-	-	-	-	-	-	-	-	-	-	-	-
	区画	-	-	-	-	-	-	-	-	-	-	-	-	-	-	-	-	-	-	-	-	-	-	-	-	-	-	-	-
	すくい網	2	2	-	-	-	-	-	-	-	-	-	-	-	-	-	-	-	-	-	-	2	2	-	-	-	-	-	-
	ごち網	24	26	-	-	-	-	2	3	9	13	1	-	-	-	8	10	-	-	-	-	-	-	1	-	-	-	3	-
敷網	3	3	-	-	1	1	-	-	-	-	1	1	-	-	1	1	-	-	-	-	-	-	-	-	-	-	-	-	
潜水器	33	53	4	2	12	25	2	9	5	6	2	2	-	-	1	2	-	-	1	2	1	3	4	2	-	-	1	-	
その他	2,197	1,280	850	937	24	25	16	18	10	7	29	8	3	2	25	6	-	-	-	-	254	68	980	207	-	-	6	2	
外国人	5	5													3	3			2	2									
警告	157	150	10	10	1	-	-	-	3	3	-	-	-	-	-	-	-	-	1	1	2	2	113	112	1	1	26	21	

ハ 外国人処理状況  
(イ) 事項別処理状況

法令別 事項別	国籍別	合計		ロシア		(台湾)		中国		韓国		その他	
		件	人	件	人	件	人	件	人	件	人	件	人
合計		5	5	-	-	-	-	-	-	4	4	1	1
		(-)	(-)	(-)	(-)	(-)	(-)	(-)	(-)	(-)	(-)	(-)	(-)
EZ 漁業 法	小計	2	2	-	-	-	-	-	-	1	1	1	1
		(-)	(-)	(-)	(-)	(-)	(-)	(-)	(-)	(-)	(-)	(-)	(-)
	漁業等の禁止	-	-	-	-	-	-	-	-	-	-	-	-
		(-)	(-)	(-)	(-)	(-)	(-)	(-)	(-)	(-)	(-)	(-)	(-)
	漁獲物の転載等の禁止	-	-	-	-	-	-	-	-	-	-	-	-
		(-)	(-)	(-)	(-)	(-)	(-)	(-)	(-)	(-)	(-)	(-)	(-)
	無許可漁業等	2	2	-	-	-	-	-	-	1	1	1	1
		(-)	(-)	(-)	(-)	(-)	(-)	(-)	(-)	(-)	(-)	(-)	(-)
	許可(承認)内容違反	-	-	-	-	-	-	-	-	-	-	-	-
		(-)	(-)	(-)	(-)	(-)	(-)	(-)	(-)	(-)	(-)	(-)	(-)
	許可(承認)証不備	-	-	-	-	-	-	-	-	-	-	-	-
		(-)	(-)	(-)	(-)	(-)	(-)	(-)	(-)	(-)	(-)	(-)	(-)
	許可(承認)不表示	-	-	-	-	-	-	-	-	-	-	-	-
		(-)	(-)	(-)	(-)	(-)	(-)	(-)	(-)	(-)	(-)	(-)	(-)
無承認探査	-	-	-	-	-	-	-	-	-	-	-	-	
	(-)	(-)	(-)	(-)	(-)	(-)	(-)	(-)	(-)	(-)	(-)	(-)	
制限 違反 条件	海域・期間・漁具	-	-	-	-	-	-	-	-	-	-	-	-
		(-)	(-)	(-)	(-)	(-)	(-)	(-)	(-)	(-)	(-)	(-)	(-)
	操業日誌関係	-	-	-	-	-	-	-	-	-	-	-	-
		(-)	(-)	(-)	(-)	(-)	(-)	(-)	(-)	(-)	(-)	(-)	(-)
その他	-	-	-	-	-	-	-	-	-	-	-	-	
	(-)	(-)	(-)	(-)	(-)	(-)	(-)	(-)	(-)	(-)	(-)	(-)	
その他の 違反	-	-	-	-	-	-	-	-	-	-	-	-	
	(-)	(-)	(-)	(-)	(-)	(-)	(-)	(-)	(-)	(-)	(-)	(-)	
小計	-	-	-	-	-	-	-	-	-	-	-	-	
	(-)	(-)	(-)	(-)	(-)	(-)	(-)	(-)	(-)	(-)	(-)	(-)	
外 規 法	漁業等の禁止	-	-	-	-	-	-	-	-	-	-	-	-
		(-)	(-)	(-)	(-)	(-)	(-)	(-)	(-)	(-)	(-)	(-)	(-)
	無許可寄港	-	-	-	-	-	-	-	-	-	-	-	-
		(-)	(-)	(-)	(-)	(-)	(-)	(-)	(-)	(-)	(-)	(-)	(-)
退去命令違反	-	-	-	-	-	-	-	-	-	-	-	-	
	(-)	(-)	(-)	(-)	(-)	(-)	(-)	(-)	(-)	(-)	(-)	(-)	
漁獲物等の転載等の禁止	-	-	-	-	-	-	-	-	-	-	-	-	
	(-)	(-)	(-)	(-)	(-)	(-)	(-)	(-)	(-)	(-)	(-)	(-)	
漁業法立入検査忌避	3	3	-	-	-	-	-	-	3	3	-	-	
	(-)	(-)	(-)	(-)	(-)	(-)	(-)	(-)	(-)	(-)	(-)	(-)	

(注) (1) EZ漁業法とは、排他的経済水域における漁業等に関する主権的権利の行使等に関する法律をいう。  
(2) 外規法とは、外国人漁業の規制に関する法律をいう。  
(3) ( )内は、警告を示し別掲である。

(ロ) 漁業形態別処理状況

漁業形態別	国籍別	合計		ロシア		(台湾)		中国		韓国		その他	
		件	人	件	人	件	人	件	人	件	人	件	人
合計		5	5	-	-	-	-	-	-	4	4	1	1
		(-)	(-)	(-)	(-)	(-)	(-)	(-)	(-)	(-)	(-)	(-)	(-)
底引き網漁業		-	-	-	-	-	-	-	-	-	-	-	-
		(-)	(-)	(-)	(-)	(-)	(-)	(-)	(-)	(-)	(-)	(-)	(-)
イカ釣漁業		-	-	-	-	-	-	-	-	-	-	-	-
		(-)	(-)	(-)	(-)	(-)	(-)	(-)	(-)	(-)	(-)	(-)	(-)
刺網漁業		1	1	-	-	-	-	-	-	1	1	-	-
		(-)	(-)	(-)	(-)	(-)	(-)	(-)	(-)	(-)	(-)	(-)	(-)
延縄漁業		1	1	-	-	-	-	-	-	1	1	-	-
		(-)	(-)	(-)	(-)	(-)	(-)	(-)	(-)	(-)	(-)	(-)	(-)
その他		3	3	-	-	-	-	-	-	2	2	1	1
		(-)	(-)	(-)	(-)	(-)	(-)	(-)	(-)	(-)	(-)	(-)	(-)

(注) ( )内は、警告を示し別掲である。

(ハ) 担保金制度運用状況

国籍別	合計	ロシア	(台湾)	中国	韓国	その他
件数	5	-	1	-	4	-

(注) (1) 件数は、担保金(保証書提供分を除く。)又は保証書の提供件数を示す。  
(2) 件数は、排他的経済水域におけるものである。

(5) 出入国関係法令違反状況

イ 事項別送致状況

法令別 事項別	件数	国籍別人員						
		計	日本	韓国	(北朝鮮)	(台湾)	中国	その他
合計	7	7	1	1	-	-	-	5
出入国 難民認定 管理及び 外国人登録法	小計	7	7	1	1	-	-	5
	不法出国	-	-	-	-	-	-	-
	不法入国	3	3	-	1	-	-	2
	不法上陸	-	-	-	-	-	-	-
	その他	4	4	1	-	-	-	3
外国人登録法	-	-	-	-	-	-	-	

ロ 手段別送致人員等調

不法出入国の目的別及び手段別人員										押収船舶 隻数	
出入国別 船種別 国籍別		合計	正犯						幫助 教唆		
			計	求職	難民	亡命	帰国	その他			
合計		12	12	-	-	-	-	-	12	-	-
不法 出 国	小計		-	-	-	-	-	-	-	-	-
	外国貿易船	日本船	-	-	-	-	-	-	-	-	-
		その他	-	-	-	-	-	-	-	-	-
	外国貿易船 以外の船舶	日本船	-	-	-	-	-	-	-	-	-
		その他	-	-	-	-	-	-	-	-	-
不法 入 国	小計		12	12	-	-	-	-	12	-	-
	外国貿易船	日本船	-	-	-	-	-	-	-	-	-
		その他	2	2	-	-	-	-	-	2	-
	外国貿易船 以外の船舶	日本船	-	-	-	-	-	-	-	-	-
		その他	10	10	-	-	-	-	-	10	-

(注) (1) 外国貿易船とは関税法第2条第5号の船舶をいう。

(2) 人員には、入国管理局への引き渡し分を含む。

(6) 銃器薬物関係法令違反状況

法令別		事項別	送 致																									
			計	一管区	二管区	三管区	四管区	五管区	六管区	七管区	八管区	九管区	十管区	十一管区														
銃器関係	薬物関係	合計	27	3	7	-	3	-	-	-	-	2	-	-	-	1	2	11	-	3	1	-	-	-	-			
		小計	7	-	5	-	2	-	-	-	-	-	-	-	-	-	-	-	-	-	-	-	-	-	-	-		
銃器関係	銃所持	けん銃所持	5	-	5	-	-	-	-	-	-	-	-	-	-	-	-	-	-	-	-	-	-	-	-	-		
		けん銃実包所持	-	-	-	-	-	-	-	-	-	-	-	-	-	-	-	-	-	-	-	-	-	-	-	-	-	
		銃不正発射	-	-	-	-	-	-	-	-	-	-	-	-	-	-	-	-	-	-	-	-	-	-	-	-	-	
		その他	2	-	-	-	2	-	-	-	-	-	-	-	-	-	-	-	-	-	-	-	-	-	-	-	-	
		小計	-	-	-	-	-	-	-	-	-	-	-	-	-	-	-	-	-	-	-	-	-	-	-	-	-	
	火薬類	不正所持	-	-	-	-	-	-	-	-	-	-	-	-	-	-	-	-	-	-	-	-	-	-	-	-	-	
		その他	-	-	-	-	-	-	-	-	-	-	-	-	-	-	-	-	-	-	-	-	-	-	-	-	-	-
		小計	-	-	-	-	-	-	-	-	-	-	-	-	-	-	-	-	-	-	-	-	-	-	-	-	-	
	薬物関係	覚せい剤	所持の禁止	11	-	-	-	-	-	-	-	-	-	-	-	-	-	-	11	-	-	-	-	-	-	-	-	
			不法使用	-	-	-	-	-	-	-	-	-	-	-	-	-	-	-	-	-	-	-	-	-	-	-	-	-
その他			1	2	-	-	-	-	-	-	-	-	-	-	-	-	1	2	-	-	-	-	-	-	-	-	-	
小計			12	2	-	-	-	-	-	-	-	-	-	-	-	-	1	2	11	-	-	-	-	-	-	-	-	
麻薬		所持	-	-	-	-	-	-	-	-	-	-	-	-	-	-	-	-	-	-	-	-	-	-	-	-	-	
		小計	8	1	2	-	1	-	-	-	-	2	-	-	-	-	-	-	-	-	3	1	-	-	-	-	-	
		不法所持	8	1	2	-	1	-	-	-	-	2	-	-	-	-	-	-	-	-	3	1	-	-	-	-	-	
その他		-	-	-	-	-	-	-	-	-	-	-	-	-	-	-	-	-	-	-	-	-	-	-	-	-		
その他		実質犯	-	-	-	-	-	-	-	-	-	-	-	-	-	-	-	-	-	-	-	-	-	-	-	-		



(7) 海上環境関係法令違反状況

イ 管区別送致状況

罪種別 管区別	合計		海上公害関係法令												その他 の環境 法令 との 関係			
			人の健康に係る 公害犯罪に 関する法律 違反		海洋汚染等及び 海上災害の防 止に関する法 律違反		港則法 (第24条)反 違		都道府県漁業調整規則 (有害物の遺棄又は漏せつ)違反		廃棄物の処理 及び清掃に 関する法律 違反		水質汚濁 防止法違反				その他 の法令 違反	
合計	件	人	件	人	件	人	件	人	件	人	件	人	件	人	件	人	件	人
合計	562	655	-	-	370	420	37	65	2	5	135	144	5	10	12	10	1	1
第一管区	49	52	-	-	10	13	2	1	1	3	35	32	1	3	-	-	-	-
第二管区	37	54	-	-	35	49	-	-	-	-	1	3	1	2	-	-	-	-
第三管区	79	102	-	-	56	60	19	35	-	-	3	7	-	-	1	-	-	-
第四管区	36	37	-	-	17	16	2	4	-	-	15	14	2	3	-	-	-	-
第五管区	68	91	-	-	51	63	7	12	-	-	9	15	-	-	1	1	-	-
第六管区	91	114	-	-	73	91	3	6	1	2	10	11	-	-	3	3	1	1
第七管区	99	104	-	-	80	83	1	2	-	-	16	17	1	2	1	-	-	-
第八管区	44	43	-	-	13	12	2	3	-	-	23	22	-	-	6	6	-	-
第九管区	21	22	-	-	3	5	-	-	-	-	18	17	-	-	-	-	-	-
第十管区	30	26	-	-	26	20	1	2	-	-	3	4	-	-	-	-	-	-
第十一管区	8	10	-	-	6	8	-	-	-	-	2	2	-	-	-	-	-	-

ロ 事項別処理状況

法令別 事項別	処理別 発生源別 国籍別	合計		送 致											警 告			
				小 計		船 舶						陸 上		そ の 他				
						日 本		外 国										
						件	人	件	件	人	件						人	
合計		1,063	1,122	562	655	319	402	8	7	8	158	178	77	67	501	467		
実質犯計		922	1,026	496	621	273	379	8	7	8	158	178	57	56	426	405		
形式犯計		141	96	66	34	46	23	-	-	-	-	-	20	11	75	62		
小計		1,060	1,121	561	654	319	402	8	7	8	157	177	77	67	499	467		
海上 公害 関係 法令	海洋汚染等及び海上災害の防止に関する法律	小計	839	859	370	420	282 (22)	344	8 (2)	7	8	9	9	71	59	469	439	
	実質犯	船舶からの油の排出の禁止4(1)	故意	34	51	34	51	31 (2)	48	3 (1)	3	3	X					
			過失	72	128	72	128	67 (10)	123	5 (1)	4	5						
		船舶からの有害液体物質等の排出の禁止9の2(1)9の6(1)	故意	1	5	1	5	1 (-)	5	-	-	-						
			過失	1	3	1	3	1 (1)	3	-	-	-						
		船舶からの廃棄物の排出の禁止10(1)	故意	47	64	43	60	43 (-)	60	-	-	-					4	4
			過失	-	-	-	-	- (-)	-	-	-	-					-	-
	形式犯	船舶等の廃棄の規則43(1)	510	491	118	116	62 (-)	60	-	-	-	9	9	47	47	392	375	
		油等の排出の通報等38(1)~(5)、(7)	-	-	-	-	- (-)	-	-	-	-	-	-	-	-	-	-	
		その他の条項	37	25	35	23	31 (3)	22	-	-	-	-	-	4	1	2	2	
	掃棄物の処理及び清掃に関する法律	小計	155	164	135	144	X						135	144	20	20		
	廃棄物の投棄禁止16(実)	134	149	115	130	115							130	19	19			
	廃棄物の焼却の禁止16の2(実)	21	15	20	14	20							14	1	1			
	廃棄物の処理業7、14(実)	-	-	-	-	-							-	-	-			
	水質汚濁防止法	小計	5	10	5	10	X						5	10	-	-		
排出水の排出の制限12(1)(実)		5	10	5	10	5							10	-	-			
その他の条項(形)		-	-	-	-	-							-	-	-			
人の健康に係る公害犯罪の処罰に関する法律(実)	小計	39	67	37	65	29	52	-	-	-	6	9	2	4	2	2		
港則法	廃物の投棄禁止24(1)(実)	1	-	1	-	-	-	-	-	-	1	-	-	-	-	-		
	その他の条項24(2)(3)(実)	38	67	36	65	29	52	-	-	-	5	9	2	4	2	2		
特定有害廃棄物等の輸出入等に関する法律(実)	都道府県漁業調整規則違反(実)	2	5	2	5	-	-	-	-	-	2	5	-	-	-	-		
その他 環境 関係 法令	小計	20	16	12	10	8	6	-	-	-	-	-	4	4	8	6		
	法令他	実質犯	16	12	12	10	8	6	-	-	-	-	-	4	4	4	2	
		形式犯	4	4	-	-	-	-	-	-	-	-	-	-	-	4	4	
自然公園法(実)	1	1	1	1	-	-	-	-	-	-	1	1	-	-	-	-		
自然環境保全法(実)	-	-	-	-	-	-	-	-	-	-	-	-	-	-	-	-		
鳥獣の保護及び狩猟の適正化に関する法律	-	-	-	-	-	-	-	-	-	-	-	-	-	-	-	-		
同上形式犯	-	-	-	-	-	-	-	-	-	-	-	-	-	-	-	-		
絶滅のおそれのある野生動植物の種の保存に関する法律	-	-	-	-	-	-	-	-	-	-	-	-	-	-	-	-		
その他の法律	2	-	-	-	-	-	-	-	-	-	-	-	-	-	2	-		

(注) (1) 法令別、事項別欄の数字は条文、( )は項を示す。

(2) 発生源別、国籍別の船舶の件数欄の( )は、タンカーの件数の再掲である。

(3) 外国船舶の件数欄のEEZ(再掲)とは、排他的経済水域における件数の再掲である。

(4) 実質犯とは保護法益の侵害ないし危険の発生を必要とする犯罪であり、形式犯はそれ以外のものをいう。

## ハ 担保金制度運用状況

(単位:件)

水域別	国籍別	合計	パナマ	フィリピン	シンガポール	ロシア	中国	韓国	その他
合計		11	2	-	-	-	-	3	6
領水		11	2	-	-	-	-	3	6
排他的経済水域		-	-	-	-	-	-	-	-

注 1 件数は、担保金(保証書提供分を除く。)又は保証書の提供件数を示す。

2 件数は、すべて海洋汚染等及び海上災害の防止に関する法律に係るものである。

3 領水とは、内水及び領海をいう。

4 炉規制法(「核原料物質、核燃料物質及び原子炉の規制に関する法律」)及びRI法(「放射性同位元素等による放射線障害の防止に関する法律」)に係るものが生じた場合は、( )で別掲し、その旨注意書きする。

(8) 刑法犯管区別送致状況

罪種別 管区別	合計		5章	9章	11章	17章	26章		27章			28章	36章	38章	その他の章の罪									
			公務執行妨害罪	放火及び失火罪	往来妨害罪	文書偽造罪	殺人	殺人未遂	傷害致死	傷害	暴行	過失傷害罪	窃盗及び強盗罪	横領罪										
合計	件	人	件	人	件	人	件	人	件	人	件	人	件	人	件	人	件	人						
	821	849	-	-	5	5	659	670	1	-	-	-	8	8	7	2	118	137	6	4	-	-	17	23
第一管区	44	44	-	-	-	-	35	35	-	-	-	-	-	-	-	-	9	9	-	-	-	-	-	-
第二管区	55	57	-	-	-	-	32	32	-	-	-	-	3	3	6	2	12	11	-	-	-	-	2	9
第三管区	83	90	-	-	2	2	65	71	-	-	-	-	1	1	-	-	15	16	-	-	-	-	-	-
第四管区	39	40	-	-	-	-	27	28	1	-	-	-	-	-	-	-	11	12	-	-	-	-	-	-
第五管区	92	92	-	-	1	1	73	71	-	-	-	-	1	1	1	-	15	18	-	-	-	-	1	1
第六管区	173	174	-	-	1	1	151	151	-	-	-	-	-	-	-	-	13	16	1	1	-	-	7	5
第七管区	168	176	-	-	1	1	160	162	-	-	-	-	-	-	-	-	6	11	-	-	-	-	1	2
第八管区	37	39	-	-	-	-	26	30	-	-	-	-	-	-	-	-	8	6	-	-	-	-	3	3
第九管区	29	32	-	-	-	-	19	19	-	-	-	-	-	-	-	-	10	13	-	-	-	-	-	-
第十管区	63	65	-	-	-	-	47	48	-	-	-	-	2	2	-	-	9	12	5	3	-	-	-	-
第十管区	38	40	-	-	-	-	24	23	-	-	-	-	1	1	-	-	10	13	-	-	-	-	3	3

### 3 日本船舶被だ捕状況

事項別 だ捕国別	合 計		ロシア		韓 国		米 国		その他	
	隻	人	隻	人	隻	人	隻	人	隻	人
被 だ 捕	1	2	1	2	-	-	-	-	-	-
帰 還	-	2	-	2	-	-	-	-	-	-
未 帰 還 累 計	985	-	646	-	183	-	2	-	154	-
被 し ゅ う 撃	2	15	2	15	-	-	-	-	-	-

注

- 1 本表は海上保安庁が当年中に報告、調査により確認したものである。
- 2 「未帰還累計」の隻数・人員は、終戦以来、当年末日までの累計で沈没、死亡を減じたものである。
- 3 被しゅう撃とは、被銃砲撃(武力による威嚇を含む)及び被略奪行為をいい、だ捕されたものは含まない。

## 第二部 救難統計

1 要救助海難発生救助状況比較表(対前年比)

区 分	本 年			前 年			対前年比		
	隻	総トン数	人	隻	総トン数	人	%	%	%
要救助海難発生数	1,804	988,930	6,384 (6,409)	2,004	991,105	5,550 (5,562)	90.0%	99.8%	115.0% 115.2%
当庁救助(当庁以外のものとの協力を含む)	579	56,825	2,211	517	47,444	1,343	112.0%	119.8%	164.6%
当庁以外のものとの救助	793	630,956	2,830	1,015	640,300	2,477	78.1%	98.5%	114.3%
自力入港	215	270,789	1,265	166	266,552	1,622	129.5%	101.6%	78.0%
全損・行方不明	217	30,360	-	303	36,794	-	71.6%	82.5%	-
海難に伴う死者・行方不明	-	-	78 (103)	-	-	108 (120)	-	-	72.2% (85.8%)

2 要救助海難種類別比較表(対前年比)

区 分	本 年		前 年		対前年比	
	隻		隻		%	%
合計	1804		2004		90.0%	%
衝突	208		204		102.0%	
乗揚げ	263		186		141.4%	
機関故障	369		331		111.5%	
火災	69		82		84.1%	
爆発	5		5		100.0%	
浸水	119		472		25.2%	
転覆	118		101		116.8%	
推進器障害	148		158		93.7%	
舵故障	27		19		142.1%	
行方不明	10		5		200.0%	
その他	468		441		106.1%	

3 死者・行方不明者数比較表(対前年比)

区分	本年	前年	対前年比
	人	人	%
合計	1,377	1,236	111.4%
要救助海難	78 (103)	108 (120)	72.2% (85.8%)
人身事故	1,299 (1,274)	1,128 (1,116)	115.2% (114.2%)
海難によらない乗船者	259 (234)	228 (216)	113.6% (108.3%)
うち海中転落	112	114	98.2%
海浜事故等	1,040	900	115.6%

(注) 平成12年までは、乗船者が病気等により死亡し、船舶が漂流等した場合も海難における死亡者として計上していたが、平成13年からは人身事故に計上している。  
( )内は、平成12年までの計上方法による数値である。

1 部署別要救助海難発生救助状況

救助 区分別  部署別	海難発生数			船 舶										計				
				救 助 数						自力入港	全 損 行方不明	計	救助数					
				計	海上保安庁		海上保安庁 以 外		計				小計				海上保安 庁	海上保安 庁以 外
合 計	1,804	988,930	6,384	1,372	687,781	579	56,825	793	630,956	215	270,789	217	30,360	6,384	5,041	2,211	2,830	
第一管区計	127	80,709	751	89	78,234	34	4,229	55	74,005	19	2,371	19	104	751	629	260	369	
本部	9	2,366	165	8	2,347	5	413	3	1,934	1	19	-	-	165	157	60	97	
小樽	21	1,912	96	18	1,887	9	564	9	1,323	2	19	1	6	96	90	57	33	
留萌	9	1,112	53	8	1,106	1	89	7	1,017	1	6	-	-	53	49	6	43	
稚内	14	1,362	88	8	1,285	1	130	7	1,155	3	66	3	11	88	59	12	47	
函館	15	1,801	68	7	1,010	3	999	4	11	1	745	7	46	68	60	47	13	
江差	1	2	1	1	2	-	-	1	2	-	-	-	-	1	1	-	1	
瀬棚	1	5	3	1	5	-	-	1	5	-	-	-	-	3	3	-	3	
室蘭	12	808	26	8	56	1	3	7	53	3	751	1	1	26	17	2	15	
苫小牧	6	10,293	43	4	9,793	1	2	3	9,791	1	498	1	2	43	35	3	32	
浦河	3	1,325	28	2	1,324	2	1,324	-	-	-	-	1	1	28	28	28	-	
釧路	13	6,070	65	7	6,003	3	148	4	5,855	3	35	3	32	65	49	20	29	
広尾	5	520	19	4	511	3	507	1	4	1	9	-	-	19	12	12	-	
根室	4	51,977	45	3	51,792	1	34	2	51,758	1	185	-	-	45	27	4	23	
羅臼	4	43	11	2	23	1	4	1	19	1	19	1	1	11	8	2	6	
花咲	-	-	-	-	-	-	-	-	-	-	-	-	-	-	-	-	-	
紋別	4	1,076	24	4	1,076	-	-	4	1,076	-	-	-	-	24	24	-	24	
網走	6	37	16	4	14	3	12	1	2	1	19	1	4	16	10	7	3	
第二管区計	105	58,317	442	69	8,906	28	4,761	41	4,145	14	46,402	22	3,009	442	271	135	136	
本部	10	732	147	6	374	5	373	1	1	1	119	3	239	147	90	60	30	
宮城	11	3,334	38	8	2,828	7	2,334	1	494	3	506	-	-	38	17	9	8	
気仙沼	14	613	55	10	601	2	15	8	586	3	11	1	1	55	31	7	24	
石巻	8	2,005	39	7	1,999	4	1,994	3	5	-	-	1	6	39	39	38	1	
青森	19	43,640	62	14	30	3	10	11	20	3	43,601	2	9	62	27	6	21	
八戸	11	2,829	45	6	2,124	2	10	4	2,114	1	499	4	206	45	38	3	35	
釜石	7	1,688	13	3	3	1	1	2	2	2	1,662	2	23	13	3	1	2	
宮古	3	1,620	5	2	20	-	-	2	20	-	-	1	1,600	5	-	-	-	
秋田	8	113	15	7	111	2	4	5	107	-	-	1	2	15	10	1	9	
酒田	10	28	13	4	13	1	1	3	12	1	4	5	11	13	8	2	6	
福島	4	1,715	10	2	803	1	19	1	784	-	-	2	912	10	8	8	-	
第三管区計	208	267,212	769	164	127,483	68	3,210	96	124,273	24	139,634	20	95	769	582	258	324	
本部	2	938	81	2	938	1	499	1	439	-	-	-	-	81	81	53	28	
横浜	11	4,172	81	9	4,134	4	2,405	5	1,729	-	-	2	38	81	66	4	62	
川崎	6	96,350	40	5	96,151	1	9	4	96,142	1	199	-	-	40	37	2	35	
小笠原	2	26	3	-	-	-	-	-	-	1	12	1	14	3	2	-	2	
東京	6	1,953	27	3	7	2	5	1	2	3	1,946	-	-	27	11	11	-	
茨城	7	1,702	11	6	1,697	1	5	5	1,692	-	-	1	5	11	11	-	11	
鹿島	1	19	2	1	19	1	19	-	-	-	-	-	-	2	2	2	-	
日立	-	-	-	-	-	-	-	-	-	-	-	-	-	-	-	-	-	
千葉	9	144	18	7	134	4	34	3	100	1	5	1	5	18	12	7	5	
木更津	23	1,062	88	20	103	15	87	5	16	3	959	-	-	88	83	69	14	
館山	8	39	29	8	39	4	13	4	26	-	-	-	-	29	29	16	13	
船橋	-	-	-	-	-	-	-	-	-	-	-	-	-	-	-	-	-	
銚子	10	1,328	43	8	1,319	4	58	4	1,261	-	-	2	9	43	40	22	18	
勝浦	9	24	9	6	18	2	5	4	13	1	4	2	2	9	6	-	6	
横須賀	57	118,679	148	45	12,276	7	26	38	12,250	9	106,399	3	4	148	78	20	58	
湘南	13	18	33	12	17	8	11	4	6	-	-	1	1	33	33	17	16	
下田	23	30,728	86	17	612	6	14	11	598	3	30,104	3	12	86	28	21	7	
清水	14	5,023	42	9	5,013	6	15	3	4,998	2	6	3	4	42	37	10	27	
御前崎	6	5,006	26	6	5,006	2	5	4	5,001	-	-	-	-	26	26	4	22	
田子の浦	1	1	2	-	-	-	-	-	-	-	-	1	1	2	-	-	-	

人 員																					
		海上保安庁救助船舶					海上保安庁以外救助船舶					自力入港船舶					全損・行方不明船舶				
自 救	死者・ 行方不明者	計	海上 保安庁救助	海上 保安庁以外救助	自 救	死者・ 行方不明者	計	海上 保安庁救助	海上 保安庁以外救助	自 救	死者・ 行方不明者	計	海上 保安庁救助	海上 保安庁以外救助	自 救	死者・ 行方不明者	計	海上 保安庁救助	海上 保安庁以外救助	自 救	死者・ 行方不明者
1,265	78	2,103	1,912	81	106	4	2,885	212	2,461	199	13	949	3	35	908	3	447	84	253	52	58
112	10	256	253	3	-	-	372	2	348	19	3	91	-	3	88	-	32	5	15	5	7
8	-	60	60	-	-	-	97	-	97	-	-	8	-	-	8	-	-	-	-	-	-
6	-	59	57	2	-	-	32	-	31	1	-	5	-	-	5	-	-	-	-	-	-
4	-	6	6	-	-	-	43	-	43	-	-	4	-	-	4	-	-	-	-	-	-
26	3	12	12	-	-	-	54	-	44	9	1	17	-	-	17	-	5	-	3	-	2
6	2	47	46	1	-	-	7	1	6	-	-	6	-	-	6	-	8	-	6	-	2
-	-	-	-	-	-	-	1	-	1	-	-	-	-	-	-	-	-	-	-	-	-
-	-	-	-	-	-	-	3	-	3	-	-	-	-	-	-	-	-	-	-	-	-
9	-	2	2	-	-	-	12	-	12	-	-	11	-	3	8	-	1	-	-	1	-
5	3	3	3	-	-	-	30	-	30	-	-	5	-	-	5	-	5	-	2	-	3
-	-	28	28	-	-	-	-	-	-	-	-	-	-	-	-	-	-	-	-	-	-
15	1	15	15	-	-	-	31	-	25	5	1	6	-	-	6	-	13	5	4	4	-
7	-	12	12	-	-	-	4	-	-	4	-	3	-	-	3	-	-	-	-	-	-
17	1	3	3	-	-	-	25	1	23	-	1	17	-	-	17	-	-	-	-	-	-
3	-	2	2	-	-	-	6	-	6	-	-	3	-	-	3	-	-	-	-	-	-
-	-	-	-	-	-	-	-	-	-	-	-	-	-	-	-	-	-	-	-	-	-
-	-	-	-	-	-	-	24	-	24	-	-	-	-	-	-	-	-	-	-	-	-
6	-	7	7	-	-	-	3	-	3	-	-	6	-	-	6	-	-	-	-	-	-
154	17	142	123	-	19	-	116	5	85	25	1	110	-	3	107	-	74	7	48	3	16
44	13	59	59	-	-	-	1	-	1	-	-	44	-	-	44	-	43	1	29	-	13
21	-	23	9	-	14	-	5	-	5	-	-	10	-	3	7	-	-	-	-	-	-
24	-	7	7	-	-	-	43	-	24	19	-	5	-	-	5	-	-	-	-	-	-
-	-	33	33	-	-	-	6	5	1	-	-	-	-	-	-	-	-	-	-	-	-
32	3	6	6	-	-	-	22	-	20	1	1	31	-	-	31	-	3	-	1	-	2
6	1	3	3	-	-	-	20	-	20	-	-	5	-	-	5	-	17	-	15	1	1
10	-	1	1	-	-	-	2	-	2	-	-	10	-	-	10	-	-	-	-	-	-
5	-	-	-	-	-	-	5	-	-	5	-	-	-	-	-	-	-	-	-	-	-
5	-	6	1	-	5	-	9	-	9	-	-	-	-	-	-	-	-	-	-	-	-
5	-	2	2	-	-	-	3	-	3	-	-	5	-	-	5	-	3	-	3	-	-
2	-	2	2	-	-	-	-	-	-	-	-	-	-	-	-	-	8	6	-	2	-
182	5	283	233	36	14	-	339	21	274	42	2	118	-	1	114	3	29	4	13	12	-
-	-	53	53	-	-	-	28	-	28	-	-	-	-	-	-	-	-	-	-	-	-
15	-	40	2	24	14	-	39	2	37	-	-	-	-	-	-	-	2	-	1	1	-
3	-	2	2	-	-	-	35	-	35	-	-	3	-	-	3	-	-	-	-	-	-
1	-	-	-	-	-	-	-	-	-	-	-	1	-	-	1	-	2	-	2	-	-
16	-	11	11	-	-	-	1	-	-	1	-	15	-	-	15	-	-	-	-	-	-
-	-	-	-	-	-	-	11	-	11	-	-	-	-	-	-	-	-	-	-	-	-
-	-	-	-	-	-	-	-	-	-	-	-	-	-	-	-	-	-	-	-	-	-
6	-	7	7	-	-	-	6	-	5	1	-	1	-	-	1	-	4	-	-	4	-
2	3	71	69	2	-	-	11	-	11	-	-	6	-	1	2	3	-	-	-	-	-
-	-	16	16	-	-	-	13	-	13	-	-	-	-	-	-	-	-	-	-	-	-
-	-	-	-	-	-	-	-	-	-	-	-	-	-	-	-	-	-	-	-	-	-
3	-	21	21	-	-	-	19	-	18	1	-	-	-	-	-	-	3	1	-	2	-
3	-	-	-	-	-	-	5	-	5	-	-	1	-	-	1	-	3	-	1	2	-
69	1	18	12	6	-	-	89	8	50	30	1	39	-	-	39	-	2	-	2	-	-
-	-	18	17	1	-	-	13	-	13	-	-	-	-	-	-	-	2	-	2	-	-
57	1	10	10	-	-	-	26	10	7	8	1	48	-	-	48	-	2	1	-	1	-
5	-	8	7	1	-	-	23	1	21	1	-	4	-	-	4	-	7	2	5	-	-
-	-	6	4	2	-	-	20	-	20	-	-	-	-	-	-	-	-	-	-	-	-
2	-	-	-	-	-	-	-	-	-	-	-	-	-	-	-	-	2	-	-	2	-



救助 区分別  部署別	海難発生数			船 舶													
				救 助 数						自力入港	全 損 行方不明	計	計				
				計	海上保安庁	海上保安庁 以 外	小計	海上保安 庁	海上保安 庁以外								
													隻	総トン数	人	隻	総トン数
<b>第四管区 計</b>	<b>117</b>	<b>49,453</b>	<b>298</b>	<b>90</b>	<b>48,613</b>	<b>34</b>	<b>1,339</b>	<b>56</b>	<b>47,274</b>	<b>9</b>	<b>334</b>	<b>18</b>	<b>506</b>	<b>298</b>	<b>253</b>	<b>81</b>	<b>172</b>
本部	-	-	-	-	-	-	-	-	-	-	-	-	-	-	-	-	-
名古屋	15	519	36	15	519	11	18	4	501	-	-	-	-	36	33	23	10
衣浦	16	1,569	52	11	1,560	4	24	7	1,536	2	2	3	7	52	50	16	34
三河	9	1,268	26	8	1,267	4	1,259	4	8	1	1	-	-	26	16	2	14
四日市	10	1,240	32	7	1,109	3	3	4	1,106	1	124	2	7	32	29	5	24
鳥羽	24	44,704	81	17	44,058	3	3	14	44,055	3	205	4	441	81	62	13	49
浜島	22	109	36	14	62	3	7	11	55	2	2	6	45	36	29	7	22
尾鷲	10	31	11	7	25	3	21	4	4	-	-	3	6	11	10	6	4
中部空港	11	13	24	11	13	3	4	8	9	-	-	-	-	24	24	9	15
<b>第五管区 計</b>	<b>210</b>	<b>29,788</b>	<b>592</b>	<b>169</b>	<b>26,063</b>	<b>81</b>	<b>1,859</b>	<b>88</b>	<b>24,204</b>	<b>25</b>	<b>1,693</b>	<b>16</b>	<b>2,032</b>	<b>592</b>	<b>491</b>	<b>250</b>	<b>241</b>
本部	3	41	21	2	22	2	22	-	-	1	19	-	-	21	15	15	-
大阪	3	7,169	14	2	6,837	-	-	2	6,837	1	332	-	-	14	11	-	11
岸和田	3	14	9	2	2	1	1	1	1	1	12	-	-	9	4	1	3
堺	5	5,871	23	4	3,872	1	2	3	3,870	-	-	1	1,999	23	12	12	-
神戸	49	8,418	179	42	7,653	29	173	13	7,480	5	762	2	3	179	154	84	70
西宮	5	1,009	23	4	1,008	2	1,006	2	2	1	1	-	-	23	20	16	4
姫路	27	571	78	23	561	12	22	11	539	1	6	3	4	78	76	38	38
加古川	5	183	18	5	183	4	21	1	162	-	-	-	-	18	18	6	12
田辺	19	1,769	32	15	1,760	2	503	13	1,257	1	4	3	5	32	26	6	20
串本	6	126	13	3	35	2	34	1	1	2	87	1	4	13	3	1	2
和歌山	20	434	53	16	30	10	17	6	13	2	397	2	7	53	47	43	4
海南	10	33	17	7	14	4	11	3	3	2	17	1	2	17	9	3	6
徳島	18	3,978	52	15	3,969	4	23	11	3,946	2	5	1	4	52	49	5	44
美波	4	28	7	1	4	-	-	1	4	2	23	1	1	7	2	-	2
高知	13	68	11	12	49	4	16	8	33	1	19	-	-	11	10	1	9
宿毛	5	24	4	3	19	1	2	2	17	2	5	-	-	4	1	1	-
土佐清水	7	31	6	5	24	1	1	4	23	1	4	1	3	6	4	-	4
関西空港	8	21	32	8	21	2	5	6	16	-	-	-	-	32	30	18	12
<b>第六管区 計</b>	<b>302</b>	<b>195,971</b>	<b>1,158</b>	<b>252</b>	<b>136,096</b>	<b>112</b>	<b>3,964</b>	<b>140</b>	<b>132,132</b>	<b>32</b>	<b>50,811</b>	<b>18</b>	<b>9,064</b>	<b>1,158</b>	<b>954</b>	<b>346</b>	<b>608</b>
本部	-	-	-	-	-	-	-	-	-	-	-	-	-	-	-	-	-
広島	47	203	154	44	182	32	150	12	32	2	2	1	19	154	132	117	15
岩国	6	9	13	5	8	5	8	-	-	-	-	1	1	13	13	13	-
柳井	16	2,017	61	12	2,008	7	12	5	1,996	1	2	3	7	61	55	16	39
水島	24	31,609	84	21	28,477	9	21	12	28,456	3	3,132	-	-	84	64	17	47
玉野	21	692	40	17	671	2	6	15	665	3	20	1	1	40	35	6	29
尾道	25	23,819	64	21	23,803	3	3	18	23,800	3	15	1	1	64	55	9	46
福山	10	41,661	51	7	3,251	4	9	3	3,242	3	38,410	-	-	51	20	1	19
呉	31	3,769	66	25	3,732	14	3,490	11	242	3	10	3	27	66	46	25	21
木江	2	4	2	1	1	-	-	1	1	1	3	-	-	2	1	-	1
徳山	18	4,239	49	17	1,239	8	203	9	1,036	-	-	1	3,000	49	45	17	28
下松	-	-	-	-	-	-	-	-	-	-	-	-	-	-	-	-	-
三田尻中関	-	-	-	-	-	-	-	-	-	-	-	-	-	-	-	-	-
高松	17	1,019	59	13	540	5	9	8	531	4	479	-	-	59	43	10	33
小豆島	6	19	11	6	19	3	12	3	7	-	-	-	-	11	11	9	2
坂出	20	3,839	66	16	2,510	4	5	12	2,505	3	1,328	1	1	66	29	1	28
松山	23	15,565	244	17	9,556	8	17	9	9,539	1	3	5	6,006	244	241	86	155
今治	20	65,766	137	17	59,059	6	11	11	59,048	3	6,707	-	-	137	116	13	103
新居浜	1	4	1	1	4	1	4	-	-	-	-	-	-	1	1	1	-
三島川之江	-	-	-	-	-	-	-	-	-	-	-	-	-	-	-	-	-
宇和島	15	1,737	56	12	1,036	1	4	11	1,032	2	700	1	1	56	47	5	42

人 員

		海上保安庁救助船舶					海上保安庁以外救助船舶					自力入港船舶					全損・行方不明船舶				
自 救	死者・ 行方不明者	計	海上 保安庁 救助	海上 保安庁 以外 救助	自 救	死者・ 行方不明者	計	海上 保安庁 救助	海上 保安庁 以外 救助	自 救	死者・ 行方不明者	計	海上 保安庁 救助	海上 保安庁 以外 救助	自 救	死者・ 行方不明者	計	海上 保安庁 救助	海上 保安庁 以外 救助	自 救	死者・ 行方不明者
43	2	91	74	5	12	-	136	2	129	3	2	37	-	18	19	-	34	5	20	9	-
-	-	-	-	-	-	-	-	-	-	-	-	-	-	-	-	-	-	-	-	-	-
2	1	29	23	4	2	-	7	-	6	-	1	-	-	-	-	-	-	-	-	-	-
2	-	16	16	-	-	-	18	-	18	-	-	2	-	-	2	-	16	-	16	-	-
10	-	13	2	1	10	-	13	-	13	-	-	-	-	-	-	-	-	-	-	-	-
3	-	4	4	-	-	-	6	-	6	-	-	21	-	18	3	-	1	1	-	-	-
19	-	9	9	-	-	-	49	-	47	2	-	12	-	-	12	-	11	4	2	5	-
7	-	7	7	-	-	-	21	-	20	1	-	2	-	-	2	-	6	-	2	4	-
-	1	6	6	-	-	-	5	-	4	-	1	-	-	-	-	-	-	-	-	-	-
-	-	7	7	-	-	-	17	2	15	-	-	-	-	-	-	-	-	-	-	-	-
97	4	230	212	12	6	-	254	15	219	19	1	70	-	1	69	-	38	23	9	3	3
6	-	15	15	-	-	-	-	-	-	-	-	6	-	-	6	-	-	-	-	-	-
3	-	-	-	-	-	-	11	-	11	-	-	3	-	-	3	-	-	-	-	-	-
5	-	1	1	-	-	-	3	-	3	-	-	5	-	-	5	-	-	-	-	-	-
11	-	-	-	-	-	-	11	-	-	11	-	-	-	-	-	-	12	12	-	-	-
25	-	86	79	7	-	-	62	-	61	1	-	24	-	-	24	-	7	5	2	-	-
3	-	16	16	-	-	-	5	-	3	2	-	2	-	1	1	-	-	-	-	-	-
1	1	35	35	-	-	-	36	3	33	-	-	1	-	-	1	-	6	-	5	-	1
-	-	10	6	4	-	-	8	-	8	-	-	-	-	-	-	-	-	-	-	-	-
5	1	6	6	-	-	-	23	-	20	3	-	1	-	-	1	-	2	-	-	1	1
10	-	6	1	-	5	-	2	-	2	-	-	4	-	-	4	-	1	-	-	1	-
5	1	25	25	-	-	-	16	12	4	-	-	5	-	-	5	-	7	6	-	-	1
8	-	3	3	-	-	-	6	-	6	-	-	7	-	-	7	-	1	-	-	1	-
2	1	5	5	-	-	-	45	-	44	-	1	2	-	-	2	-	-	-	-	-	-
5	-	-	-	-	-	-	1	-	1	-	-	5	-	-	5	-	1	-	1	-	-
1	-	2	1	1	-	-	8	-	8	-	-	1	-	-	1	-	-	-	-	-	-
3	-	1	1	-	-	-	-	-	-	-	-	3	-	-	3	-	-	-	-	-	-
2	-	1	-	-	1	-	3	-	3	-	-	1	-	-	1	-	1	-	1	-	-
2	-	18	18	-	-	-	14	-	12	2	-	-	-	-	-	-	-	-	-	-	-
198	6	301	257	2	39	3	692	74	589	27	2	134	3	-	131	-	31	12	17	1	1
-	-	-	-	-	-	-	-	-	-	-	-	-	-	-	-	-	-	-	-	-	-
21	1	124	109	1	13	1	24	8	14	2	-	6	-	-	6	-	-	-	-	-	-
-	-	13	13	-	-	-	-	-	-	-	-	-	-	-	-	-	-	-	-	-	-
6	-	16	16	-	-	-	39	-	37	2	-	4	-	-	4	-	2	-	2	-	-
20	-	19	14	-	5	-	47	-	47	-	-	18	3	-	15	-	-	-	-	-	-
4	1	6	6	-	-	-	30	-	29	1	-	3	-	-	3	-	1	-	-	-	1
9	-	5	5	-	-	-	50	2	44	4	-	5	-	-	5	-	4	2	2	-	-
31	-	2	1	-	1	-	19	-	19	-	-	30	-	-	30	-	-	-	-	-	-
20	-	30	25	1	4	-	18	-	18	-	-	16	-	-	16	-	2	-	2	-	-
1	-	-	-	-	-	-	1	-	1	-	-	1	-	-	1	-	-	-	-	-	-
2	2	20	17	-	2	1	21	-	20	-	1	-	-	-	-	-	8	-	8	-	-
-	-	-	-	-	-	-	-	-	-	-	-	-	-	-	-	-	-	-	-	-	-
-	-	-	-	-	-	-	-	-	-	-	-	-	-	-	-	-	-	-	-	-	-
15	1	13	10	-	3	-	35	-	33	1	1	11	-	-	11	-	-	-	-	-	-
-	-	7	7	-	-	-	4	2	2	-	-	-	-	-	-	-	-	-	-	-	-
37	-	11	1	-	10	-	37	-	27	10	-	17	-	-	17	-	1	-	1	-	-
3	-	15	15	-	-	-	214	61	153	-	-	2	-	-	2	-	13	10	2	1	-
20	1	15	13	-	1	1	109	-	103	6	-	13	-	-	13	-	-	-	-	-	-
-	-	1	1	-	-	-	-	-	-	-	-	-	-	-	-	-	-	-	-	-	-
-	-	-	-	-	-	-	-	-	-	-	-	-	-	-	-	-	-	-	-	-	-
9	-	4	4	-	-	-	44	1	42	1	-	8	-	-	8	-	-	-	-	-	-

救助 区分別	海難発生数	船 舶												計			
		救 助 数						自力入港	全 損 行方不明	計	救助数						
		計	海上保安庁	海上保安庁 以 外	小計	海上保安庁	海上保安庁 以 外										
											隻	総トン数	人	隻	総トン数	人	
第七管区 計	305	165,541	961	237	159,397	96	14,359	141	145,038	41	5,275	27	869	961	775	278	497
本部	-	-	-	-	-	-	-	-	-	-	-	-	-	-	-	-	-
門司	41	19,455	145	36	18,753	17	2,987	19	15,766	5	702	-	-	145	124	43	81
下関	8	2,328	27	7	2,327	2	7	5	2,320	1	1	-	-	27	20	1	19
宇部	4	25	7	4	25	2	6	2	19	-	-	-	-	7	6	1	5
荏田	4	3,300	23	4	3,300	1	4	3	3,296	-	-	-	-	23	23	1	22
小倉	-	-	-	-	-	-	-	-	-	-	-	-	-	-	-	-	-
若松	15	4,060	53	14	4,059	9	34	5	4,025	-	-	1	1	53	43	20	23
福岡	30	31,897	110	27	29,779	7	468	20	29,311	2	1,419	1	699	110	87	32	55
三池	16	11,706	37	6	11,683	2	5	4	11,678	5	14	5	9	37	29	3	26
唐津	34	2,393	59	30	1,983	15	46	15	1,937	2	398	2	12	59	51	32	19
伊万里	5	8	14	5	8	3	3	2	5	-	-	-	-	14	14	9	5
壱岐	16	18,290	62	11	18,258	4	2,615	7	15,643	4	26	1	6	62	46	21	25
長崎	19	1,772	48	16	1,550	6	1,520	10	30	2	203	1	19	48	33	18	15
五島	14	49	20	12	47	7	36	5	11	1	1	1	1	20	18	14	4
佐世保	33	5,018	122	21	4,944	8	2,355	13	2,589	7	33	5	41	122	89	27	62
平戸	9	1,234	30	4	503	1	5	3	498	4	721	1	10	30	12	1	11
対馬	12	134	33	7	72	1	9	6	63	1	4	4	58	33	32	5	27
比田勝	8	2,237	33	4	510	1	499	3	11	3	1,723	1	4	33	28	24	4
大分	16	57,840	58	10	57,823	5	33	5	57,790	3	11	3	6	58	41	7	34
佐伯	5	17	14	4	14	1	4	3	10	-	-	1	3	14	14	-	14
津久見	4	3,719	21	4	3,719	2	3,711	2	8	-	-	-	-	21	21	15	6
仙崎	5	18	29	5	18	1	5	4	13	-	-	-	-	29	29	1	28
萩	7	41	16	6	22	1	7	5	15	1	19	-	-	16	15	3	12
第八管区 計	137	30,617	333	101	30,344	55	4,909	46	25,435	18	191	18	82	333	266	131	135
本部	4	12,695	52	3	12,573	2	175	1	12,398	1	122	-	-	52	41	13	28
舞鶴	27	802	27	17	771	14	34	3	737	6	6	4	25	27	27	26	1
宮津	13	25	33	13	25	6	7	7	18	-	-	-	-	33	33	16	17
香住	9	77	23	8	76	3	6	5	70	-	-	1	1	23	20	4	16
敦賀	27	49	35	21	27	12	18	9	9	2	10	4	12	35	22	10	12
福井	3	9,587	19	2	9,586	-	-	2	9,586	1	1	-	-	19	17	-	17
小浜	16	52	40	12	43	7	19	5	24	2	6	2	3	40	35	15	20
境	16	7,215	69	14	7,210	8	4,637	6	2,573	2	5	-	-	69	60	43	17
鳥取	2	5	3	2	5	-	-	2	5	-	-	-	-	3	-	-	-
隠岐	4	27	1	2	6	-	-	2	6	-	-	2	21	1	1	1	-
浜田	16	83	31	7	22	3	13	4	9	4	41	5	20	31	10	3	7
第九管区 計	98	41,545	241	66	22,380	23	14,352	43	8,028	12	16,945	20	2,220	241	168	55	113
本部	-	-	-	-	-	-	-	-	-	-	-	-	-	-	-	-	-
新潟	33	8,538	72	21	82	5	15	16	67	3	6,280	9	2,176	72	40	7	33
佐渡	7	31	22	3	21	-	-	3	21	-	-	4	10	22	22	-	22
上越	15	32	39	12	28	5	11	7	17	2	3	1	1	39	29	15	14
伏木	16	21,764	52	13	21,761	7	14,292	6	7,469	2	2	1	1	52	50	27	23
富山	-	-	-	-	-	-	-	-	-	-	-	-	-	-	-	-	-
七尾	7	430	10	6	429	2	6	4	423	-	-	1	1	10	10	3	7
能登	12	10,687	32	5	14	1	2	4	12	4	10,650	3	23	32	6	3	3
金沢	8	63	14	6	45	3	26	3	19	1	10	1	8	14	11	-	11

人 員

		海上保安庁救助船舶					海上保安庁以外救助船舶					自力入港船舶					全損・行方不明船舶				
自 救	死者・ 行方不明者	計	海上 保安庁 救助	海上 保安庁 以外 救助	自 救	死者・ 行方不明者	計	海上 保安庁 救助	海上 保安庁 以外 救助	自 救	死者・ 行方不明者	計	海上 保安庁 救助	海上 保安庁 以外 救助	自 救	死者・ 行方不明者	計	海上 保安庁 救助	海上 保安庁 以外 救助	自 救	死者・ 行方不明者
182	4	280	269	2	9	-	478	6	441	30	1	138	-	6	132	-	65	3	48	11	3
-	-	-	-	-	-	-	-	-	-	-	-	-	-	-	-	-	-	-	-	-	-
21	-	50	43	-	7	-	83	-	80	3	-	12	-	1	11	-	-	-	-	-	-
7	-	1	1	-	-	-	25	-	19	6	-	1	-	-	1	-	-	-	-	-	-
1	-	2	1	-	1	-	5	-	5	-	-	-	-	-	-	-	-	-	-	-	-
-	-	1	1	-	-	-	22	-	22	-	-	-	-	-	-	-	-	-	-	-	-
-	-	-	-	-	-	-	-	-	-	-	-	-	-	-	-	-	-	-	-	-	-
10	-	20	20	-	-	-	31	-	21	10	-	-	-	-	-	-	2	-	2	-	-
23	-	30	30	-	-	-	60	2	49	9	-	14	-	-	14	-	6	-	6	-	-
8	-	2	2	-	-	-	26	1	25	-	-	8	-	-	8	-	1	-	1	-	-
8	-	32	31	-	1	-	19	1	18	-	-	6	-	-	6	-	2	-	1	1	-
-	-	9	9	-	-	-	5	-	5	-	-	-	-	-	-	-	-	-	-	-	-
16	-	21	21	-	-	-	24	-	24	-	-	16	-	-	16	-	1	-	1	-	-
15	-	18	18	-	-	-	15	-	15	-	-	14	-	-	14	-	1	-	-	1	-
1	1	15	13	2	-	-	4	1	2	-	1	-	-	-	-	-	1	-	-	1	-
32	1	23	23	-	-	-	45	1	42	2	-	35	-	5	30	-	19	3	15	-	1
17	1	1	1	-	-	-	11	-	11	-	-	12	-	-	12	-	6	-	-	5	1
1	-	5	5	-	-	-	19	-	19	-	-	1	-	-	1	-	8	-	8	-	-
4	1	24	24	-	-	-	4	-	4	-	-	4	-	-	4	-	1	-	-	-	1
17	-	7	7	-	-	-	33	-	33	-	-	14	-	-	14	-	4	-	1	3	-
-	-	-	-	-	-	-	1	-	1	-	-	-	-	-	-	-	13	-	13	-	-
-	-	15	15	-	-	-	6	-	6	-	-	-	-	-	-	-	-	-	-	-	-
-	-	1	1	-	-	-	28	-	28	-	-	-	-	-	-	-	-	-	-	-	-
1	-	3	3	-	-	-	12	-	12	-	-	1	-	-	1	-	-	-	-	-	-
67	-	124	119	5	-	-	138	8	123	7	-	58	-	3	55	-	13	4	4	5	-
11	-	13	13	-	-	-	28	-	28	-	-	11	-	-	11	-	-	-	-	-	-
-	-	24	23	1	-	-	-	-	-	-	-	-	-	-	-	-	3	3	-	-	-
-	-	16	15	1	-	-	17	1	16	-	-	-	-	-	-	-	-	-	-	-	-
3	-	4	4	-	-	-	16	-	16	-	-	-	-	-	-	-	3	-	-	3	-
13	-	10	10	-	-	-	12	-	11	1	-	11	-	-	11	-	2	-	1	1	-
2	-	-	-	-	-	-	17	-	17	-	-	2	-	-	2	-	-	-	-	-	-
5	-	18	15	3	-	-	14	-	14	-	-	8	-	3	5	-	-	-	-	-	-
9	-	36	36	-	-	-	27	7	17	3	-	6	-	-	6	-	-	-	-	-	-
3	-	-	-	-	-	-	3	-	-	3	-	-	-	-	-	-	-	-	-	-	-
-	-	-	-	-	-	-	-	-	-	-	-	-	-	-	-	-	1	1	-	-	-
21	-	3	3	-	-	-	4	-	4	-	-	20	-	-	20	-	4	-	3	1	-
68	5	63	51	11	-	1	89	1	82	5	1	62	-	-	62	-	27	3	20	1	3
-	-	-	-	-	-	-	-	-	-	-	-	-	-	-	-	-	-	-	-	-	-
31	1	8	6	2	-	-	14	1	12	-	1	30	-	-	30	-	20	-	19	1	-
-	-	-	-	-	-	-	22	-	22	-	-	-	-	-	-	-	-	-	-	-	-
9	1	16	15	-	-	1	18	-	13	5	-	4	-	-	4	-	1	-	1	-	-
2	-	29	27	2	-	-	21	-	21	-	-	2	-	-	2	-	-	-	-	-	-
-	-	-	-	-	-	-	-	-	-	-	-	-	-	-	-	-	-	-	-	-	-
-	-	3	3	-	-	-	7	-	7	-	-	-	-	-	-	-	-	-	-	-	-
24	2	-	-	-	-	-	3	-	3	-	-	24	-	-	24	-	5	3	-	-	2
2	1	7	-	7	-	-	4	-	4	-	-	2	-	-	2	-	1	-	-	-	1

救助 区分別	海難発生数	船 舶										計					
		救 助 数						自力入港	全 損 行方不明	計	救助数						
		計	海上保安庁	海上保安庁 以 外		小計	海上保安 庁				海上保安 庁以外						
				隻	総トン数			人	隻	総トン数		隻	総トン数	隻	総トン数	隻	総トン数
第十管区 計	124	18,462	584	87	5,764	34	3,756	53	2,008	17	7,088	20	5,610	584	425	314	111
本部	9	4,515	70	3	246	2	196	1	50	-	-	6	4,269	70	59	25	34
鹿児島	30	3,337	143	27	1,923	11	932	16	991	2	1,410	1	4	143	54	33	21
指宿	8	5,296	216	6	570	2	167	4	403	1	4,724	1	2	216	199	190	9
喜入	5	14	1	3	3	1	1	2	2	1	9	1	2	1	-	-	-
志布志	4	14	2	4	14	1	4	3	10	-	-	-	-	2	2	1	1
熊本	15	36	16	12	31	4	11	8	20	2	4	1	1	16	9	5	4
天草	17	1,307	34	13	101	7	95	6	6	3	16	1	1,190	34	25	12	13
八代	5	10	10	3	5	1	1	2	4	1	4	1	1	10	5	4	1
宮崎	4	2,437	41	3	2,318	2	2,317	1	1	-	-	1	119	41	41	38	3
日向	10	530	18	6	520	1	19	5	501	2	2	2	8	18	13	1	12
串木野	8	426	14	2	2	1	1	1	1	4	421	2	3	14	7	2	5
奄美	6	526	13	3	19	1	12	2	7	1	498	2	9	13	5	3	2
古仁屋	3	14	6	2	12	-	-	2	12	-	-	1	2	6	6	-	6
第十一管区 計	71	51,315	255	48	44,501	14	87	34	44,414	4	45	19	6,769	255	227	103	124
本部	30	48,319	148	20	42,776	7	25	13	42,751	1	19	9	5,524	148	134	74	60
名護	9	1,625	26	6	423	3	18	3	405	-	-	3	1,202	26	25	9	16
中城	11	571	15	5	523	1	10	4	513	2	21	4	27	15	12	2	10
石垣	12	236	40	11	231	1	3	10	228	1	5	-	-	40	36	10	26
宮古島	9	564	26	6	548	2	31	4	517	-	-	3	16	26	20	8	12

人 員

		海上保安庁救助船舶					海上保安庁以外救助船舶					自力入港船舶					全損・行方不明船舶				
自 救	死者・ 行方不明者	計	海上 保安庁 救助	海上 保安庁 以外 救助	自 救	死者・ 行方不明者	計	海上 保安庁 救助	海上 保安庁 以外 救助	自 救	死者・ 行方不明者	計	海上 保安庁 救助	海上 保安庁 以外 救助	自 救	死者・ 行方不明者	計	海上 保安庁 救助	海上 保安庁 以外 救助	自 救	死者・ 行方不明者
143	16	299	294	4	1	-	96	3	75	18	-	123	-	-	123	-	66	17	32	1	16
-	11	10	10	-	-	-	5	-	5	-	-	-	-	-	-	-	55	15	29	-	11
88	1	33	31	2	-	-	36	2	19	15	-	73	-	-	73	-	1	-	-	-	1
16	1	190	190	-	-	-	9	-	9	-	-	16	-	-	16	-	1	-	-	-	1
1	-	-	-	-	-	-	-	-	-	-	-	1	-	-	1	-	-	-	-	-	-
-	-	1	1	-	-	-	1	-	1	-	-	-	-	-	-	-	-	-	-	-	-
6	1	6	5	-	1	-	5	-	4	1	-	4	-	-	4	-	1	-	-	-	1
9	-	11	11	-	-	-	13	-	13	-	-	9	-	-	9	-	1	1	-	-	-
4	1	3	3	-	-	-	1	1	-	-	-	4	-	-	4	-	2	-	1	-	1
-	-	38	38	-	-	-	3	-	3	-	-	-	-	-	-	-	-	-	-	-	-
5	-	2	-	2	-	-	10	-	9	1	-	4	-	-	4	-	2	1	1	-	-
7	-	2	2	-	-	-	4	-	4	-	-	7	-	-	7	-	1	-	1	-	-
7	1	3	3	-	-	-	3	-	2	1	-	5	-	-	5	-	2	-	-	1	1
-	-	-	-	-	-	-	6	-	6	-	-	-	-	-	-	-	-	-	-	-	-
19	9	34	27	1	6	-	175	75	96	4	-	8	-	-	8	-	38	1	27	1	9
7	7	12	10	1	1	-	101	64	37	-	-	6	-	-	6	-	29	-	22	-	7
-	1	9	9	-	-	-	13	-	13	-	-	-	-	-	-	-	4	-	3	-	1
3	-	1	1	-	-	-	8	-	8	-	-	2	-	-	2	-	4	1	2	1	-
4	-	1	1	-	-	-	39	9	26	4	-	-	-	-	-	-	-	-	-	-	-
5	1	11	6	-	5	-	14	2	12	-	-	-	-	-	-	-	1	-	-	-	1

## 2 要救助海難発生地点距岸別調

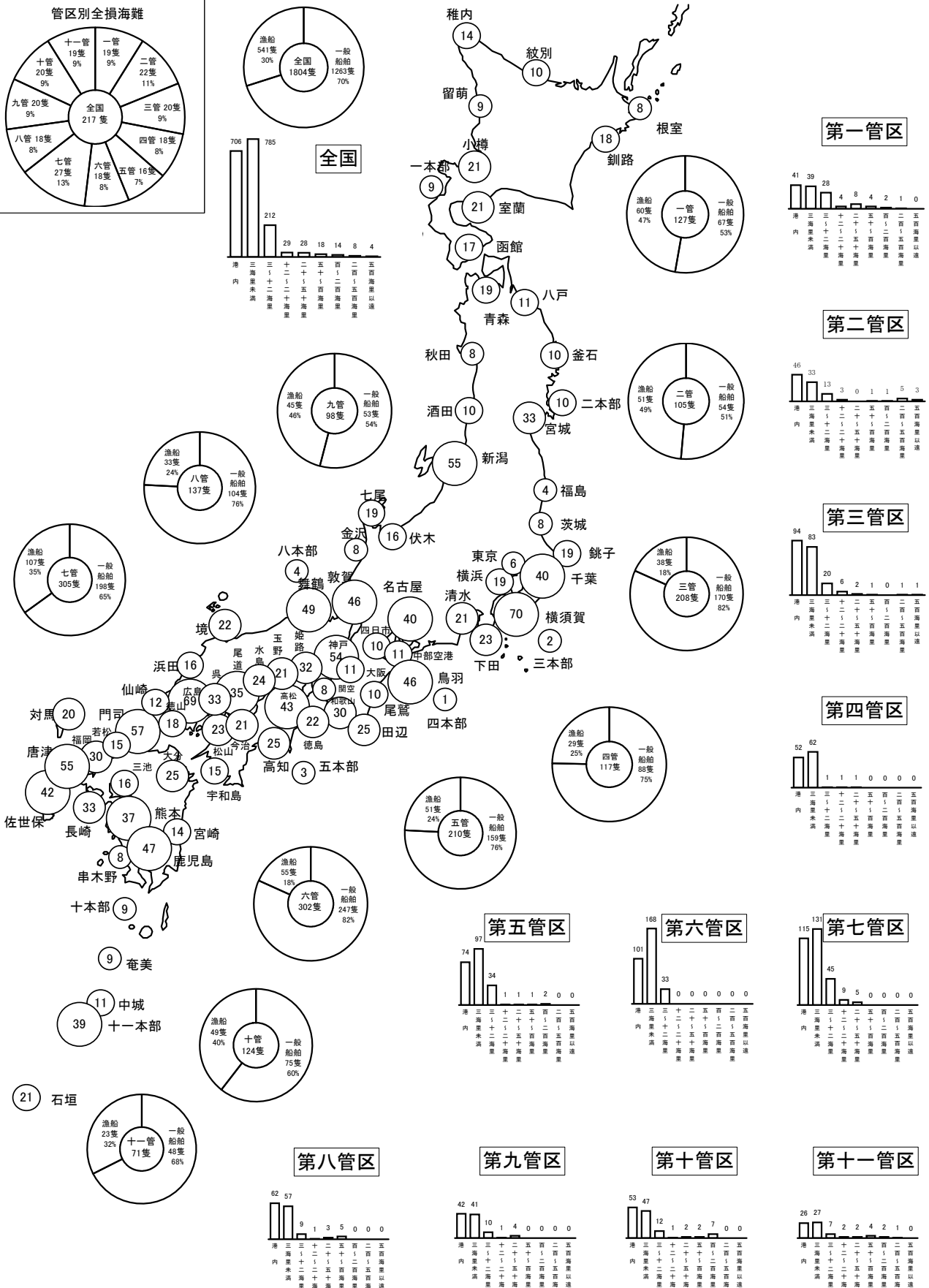
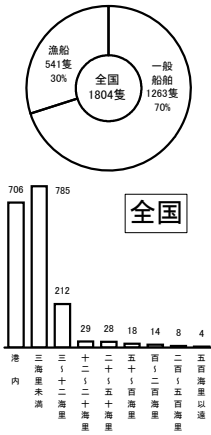
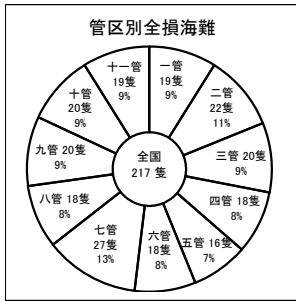
(単位:隻)

距岸別 トン数階層別(総トン数)		救助区分別 船種別			海難発生数			救 助 数						自力入港			全損・行方不明		
								計			海上保安庁								
		計	一般船舶	漁船	計	一般船舶	漁船	計	一般船舶	漁船	計	一般船舶	漁船	計	一般船舶	漁船	計	一般船舶	漁船
合	計	1,804	1,263	541	1,372	1,010	362	579	471	108	793	539	254	215	147	68	217	106	111
	5 トン 未満	1,177	854	323	930	702	228	419	362	57	511	340	171	108	79	29	139	73	66
	5 ～ 20 トン	356	188	168	245	147	98	112	77	35	133	70	63	53	20	33	58	21	37
	20 ～ 100 トン	35	16	19	25	12	13	9	5	4	16	7	9	6	4	2	4	-	4
	100 ～ 500 トン	115	88	27	83	64	19	21	11	10	62	53	9	27	23	4	5	1	4
	500 ～ 1,000 トン	25	22	3	18	15	3	2	1	1	16	14	2	5	5	-	2	2	-
計	1,000 ～ 3,000 トン	46	45	1	35	34	1	12	11	1	23	23	-	6	6	-	5	5	-
	3,000 トン 以上	50	50	-	36	36	-	4	4	-	32	32	-	10	10	-	4	4	-
	計	706	516	190	498	380	118	185	160	25	313	220	93	103	73	30	105	63	42
	5 トン 未満	480	353	127	352	267	85	148	127	21	204	140	64	52	39	13	76	47	29
	5 ～ 20 トン	131	79	52	80	55	25	31	27	4	49	28	21	27	12	15	24	12	12
	20 ～ 100 トン	10	5	5	8	4	4	-	-	-	8	4	4	2	1	1	-	-	-
内	100 ～ 500 トン	37	31	6	22	18	4	1	1	-	21	17	4	14	13	1	1	-	1
	500 ～ 1,000 トン	11	11	-	8	8	-	-	-	-	8	8	-	2	2	-	1	1	-
	1,000 ～ 3,000 トン	19	19	-	13	13	-	4	4	-	9	9	-	3	3	-	3	3	-
	3,000 トン 以上	18	18	-	15	15	-	1	1	-	14	14	-	3	3	-	-	-	-
	計	785	587	198	642	502	140	263	232	31	379	270	109	71	52	19	72	33	39
	5 トン 未満	581	432	149	484	377	107	216	193	23	268	184	84	45	33	12	52	22	30
3海里未満	5 ～ 20 トン	128	83	45	99	69	30	39	31	8	60	38	22	12	6	6	17	8	9
	20 ～ 100 トン	11	8	3	9	6	3	4	4	-	5	2	3	2	2	-	-	-	
	100 ～ 500 トン	34	33	1	25	25	-	1	1	-	24	24	-	8	7	1	1	1	
	500 ～ 1,000 トン	5	5	-	3	3	-	-	-	-	3	3	-	2	2	-	-	-	
	1,000 ～ 3,000 トン	10	10	-	9	9	-	2	2	-	7	7	-	-	-	-	1	1	
	3,000 トン 以上	16	16	-	13	13	-	1	1	-	12	12	-	2	2	-	1	1	
3～12海里	計	212	130	82	159	104	55	88	69	19	71	35	36	30	19	11	23	7	16
	5 トン 未満	101	61	40	81	52	29	47	39	8	34	13	21	10	6	4	10	3	7
	5 ～ 20 トン	59	24	35	41	21	20	23	17	6	18	4	14	8	2	6	10	1	9
	20 ～ 100 トン	3	2	1	1	1	-	1	1	-	-	-	-	2	1	1	-	-	
	100 ～ 500 トン	21	16	5	19	14	5	10	6	4	9	8	1	2	2	-	-	-	
	500 ～ 1,000 トン	7	6	1	5	4	1	2	1	1	3	3	-	1	1	-	1	1	
12～20海里	1,000 ～ 3,000 トン	12	12	-	8	8	-	3	3	-	5	5	-	3	3	-	1	1	
	3,000 トン 以上	9	9	-	4	4	-	2	2	-	2	2	-	4	4	-	1	1	
	計	29	13	16	22	11	11	12	4	8	10	7	3	3	2	1	4	-	4
	5 トン 未満	8	4	4	8	4	4	5	2	3	3	2	1	-	-	-	-	-	
	5 ～ 20 トン	12	1	11	8	1	7	6	1	5	2	-	2	1	-	1	3	-	3
	20 ～ 100 トン	1	1	-	1	1	-	-	-	-	1	1	-	-	-	-	-	-	
100 ～ 500 トン	4	3	1	2	2	-	-	-	-	2	2	-	1	1	-	1	-		
500 ～ 1,000 トン	-	-	-	-	-	-	-	-	-	-	-	-	-	-	-	-	-		
1,000 ～ 3,000 トン	3	3	-	3	3	-	1	1	-	2	2	-	-	-	-	-	-		
3,000 トン 以上	1	1	-	-	-	-	-	-	-	-	-	-	1	1	-	-	-		

救助区分別 船種別		海難発生数			救 助 数									自力入港			全損・行方不明		
					計			海上保安庁			海上保安庁以外								
		計	一般船舶	漁船	計	一般船舶	漁船	計	一般船舶	漁船	計	一般船舶	漁船	計	一般船舶	漁船	計	一般船舶	漁船
20 ～ 50 海里	計	28	6	22	21	4	17	12	3	9	9	1	8	4	1	3	3	1	2
	5 トン 未満	5	2	3	4	1	3	3	1	2	1	-	1	1	1	-	-	-	-
	5 ～ 20 トン	14	-	14	9	-	9	5	-	5	4	-	4	3	-	3	2	-	2
	20 ～ 100 トン	2	-	2	2	-	2	1	-	1	1	-	1	-	-	-	-	-	-
	100 ～ 500 トン	2	1	1	2	1	1	1	1	1	1	-	1	-	-	-	-	-	-
	500 ～ 1,000 トン	1	-	1	1	-	1	-	-	-	1	-	1	-	-	-	-	-	-
	1,000 ～ 3,000 トン	2	1	1	2	1	1	2	1	1	-	-	-	-	-	-	-	-	-
3,000 トン 以上	2	2	-	1	1	-	-	-	-	-	1	1	-	-	-	1	1	-	
50 ～ 100 海里	計	18	5	13	15	5	10	9	-	9	6	5	1	1	-	1	2	-	2
	5 トン 未満	-	-	-	-	-	-	-	-	-	-	-	-	-	-	-	-	-	-
	5 ～ 20 トン	4	-	4	3	-	3	3	-	3	-	-	-	-	-	-	1	-	1
	20 ～ 100 トン	3	-	3	2	-	2	2	-	2	-	-	-	-	-	-	1	-	1
	100 ～ 500 トン	8	2	6	7	2	5	4	-	4	3	2	1	1	-	1	-	-	-
	500 ～ 1,000 トン	-	-	-	-	-	-	-	-	-	-	-	-	-	-	-	-	-	-
	1,000 ～ 3,000 トン	-	-	-	-	-	-	-	-	-	-	-	-	-	-	-	-	-	-
3,000 トン 以上	3	3	-	3	3	-	-	-	-	3	3	-	-	-	-	-	-	-	
100 ～ 200 海里	計	14	2	12	8	2	6	5	2	3	3	-	3	2	-	2	4	-	4
	5 トン 未満	-	-	-	-	-	-	-	-	-	-	-	-	-	-	-	-	-	-
	5 ～ 20 トン	7	1	6	4	1	3	4	1	3	-	-	-	2	-	2	1	-	1
	20 ～ 100 トン	4	-	4	1	-	1	-	-	-	1	-	1	-	-	-	3	-	3
	100 ～ 500 トン	2	1	1	2	1	1	1	1	-	1	-	1	-	-	-	-	-	-
	500 ～ 1,000 トン	1	-	1	1	-	1	-	-	-	1	-	1	-	-	-	-	-	-
	1,000 ～ 3,000 トン	-	-	-	-	-	-	-	-	-	-	-	-	-	-	-	-	-	-
3,000 トン 以上	-	-	-	-	-	-	-	-	-	-	-	-	-	-	-	-	-	-	
200 ～ 500 海里	計	8	3	5	3	1	2	3	1	2	-	-	-	1	-	1	4	2	2
	5 トン 未満	1	1	-	-	-	-	-	-	-	-	-	-	-	-	-	1	1	-
	5 ～ 20 トン	-	-	-	-	-	-	-	-	-	-	-	-	-	-	-	-	-	-
	20 ～ 100 トン	-	-	-	-	-	-	-	-	-	-	-	-	-	-	-	-	-	-
	100 ～ 500 トン	6	1	5	3	1	2	3	1	2	-	-	-	1	-	1	2	-	2
	500 ～ 1,000 トン	-	-	-	-	-	-	-	-	-	-	-	-	-	-	-	-	-	-
	1,000 ～ 3,000 トン	-	-	-	-	-	-	-	-	-	-	-	-	-	-	-	-	-	-
3,000 トン 以上	1	1	-	-	-	-	-	-	-	-	-	-	-	-	-	1	1	-	
500 海里 以上	計	4	1	3	4	1	3	2	-	2	2	1	1	-	-	-	-	-	-
	5 トン 未満	1	1	-	1	1	-	-	-	-	1	1	-	-	-	-	-	-	-
	5 ～ 20 トン	1	-	1	1	-	1	1	-	1	-	-	-	-	-	-	-	-	-
	20 ～ 100 トン	1	-	1	1	-	1	1	-	1	-	-	-	-	-	-	-	-	-
	100 ～ 500 トン	1	-	1	1	-	1	-	-	-	1	-	1	-	-	-	-	-	-
	500 ～ 1,000 トン	-	-	-	-	-	-	-	-	-	-	-	-	-	-	-	-	-	-
	1,000 ～ 3,000 トン	-	-	-	-	-	-	-	-	-	-	-	-	-	-	-	-	-	-
3,000 トン 以上	-	-	-	-	-	-	-	-	-	-	-	-	-	-	-	-	-	-	
不 詳	計	-	-	-	-	-	-	-	-	-	-	-	-	-	-	-	-	-	-
	5 トン 未満	-	-	-	-	-	-	-	-	-	-	-	-	-	-	-	-	-	-
	5 ～ 20 トン	-	-	-	-	-	-	-	-	-	-	-	-	-	-	-	-	-	-
	20 ～ 100 トン	-	-	-	-	-	-	-	-	-	-	-	-	-	-	-	-	-	-
	100 ～ 500 トン	-	-	-	-	-	-	-	-	-	-	-	-	-	-	-	-	-	-
	500 ～ 1,000 トン	-	-	-	-	-	-	-	-	-	-	-	-	-	-	-	-	-	-
	1,000 ～ 3,000 トン	-	-	-	-	-	-	-	-	-	-	-	-	-	-	-	-	-	-
3,000 トン 以上	-	-	-	-	-	-	-	-	-	-	-	-	-	-	-	-	-	-	



# 要救助海難発生地域図



### 3 要救助海難種別調

海難種別 船種別 トン数階層別		合計		衝突		乗揚げ		機関故障		火災		爆発		浸水		転覆		推進器障害		舵故障		行方不明		その他	
		隻	総トン数	隻	総トン数	隻	総トン数	隻	総トン数	隻	総トン数	隻	総トン数	隻	総トン数	隻	総トン数	隻	総トン数	隻	総トン数	隻	総トン数	隻	総トン数
合 計	計	1,804	988,930	208	78,360	263	193,364	369	448,390	69	48,219	5	52,740	119	11,662	118	4,478	148	31,423	27	11,236	10	13	468	109,045
	5トン未満	1,177	2,142	125	259	114	254	236	435	18	56	1	1	81	119	103	150	86	172	17	42	10	13	386	641
	5～20トン	356	3,641	55	589	84	830	63	649	24	264	2	28	25	304	13	152	34	326	6	68	-	-	50	431
	20～100トン	35	2,099	5	328	10	502	4	338	7	368	-	-	2	58	1	33	5	382	-	-	-	-	1	90
	100～500トン	115	35,351	11	2,770	33	12,377	31	10,590	6	1,033	-	-	7	1,899	-	-	15	3,263	2	992	-	-	10	2,427
	500～1,000トン	25	18,697	1	699	5	3,658	6	4,471	-	-	1	957	2	1,829	-	-	2	1,491	-	-	-	-	8	5,592
	1,000～3,000トン以上	46	75,981	3	5,860	8	12,412	13	21,382	11	18,226	-	-	1	1,983	-	-	3	5,560	-	-	-	-	7	10,558
	50	851,019	8	67,855	9	163,331	16	410,525	3	28,272	1	51,754	1	5,470	1	4,143	3	20,229	2	10,134	-	-	6	89,306	
一 般 船 舶	計	1,263	976,034	110	77,119	200	191,985	310	444,242	28	46,945	3	52,712	95	10,870	64	4,270	93	29,256	23	11,208	3	3	334	107,424
	5トン未満	854	1,399	73	127	89	187	205	359	5	14	1	1	70	94	58	72	62	111	14	30	3	3	274	401
	5～20トン	188	1,665	15	118	52	459	47	412	5	53	-	-	16	186	5	55	13	89	5	52	-	-	30	241
	20～100トン	16	1,023	3	224	6	271	2	163	2	126	-	-	-	-	-	-	2	149	-	-	-	-	1	90
	100～500トン	88	30,120	7	2,236	31	11,667	23	9,216	2	254	-	-	5	1,308	-	-	9	2,419	2	992	-	-	9	2,028
	500～1,000トン	22	16,142	1	699	5	3,658	5	3,500	-	-	1	957	2	1,829	-	-	1	699	-	-	-	-	7	4,800
	1,000～3,000トン以上	45	74,666	3	5,860	8	12,412	12	20,067	11	18,226	-	-	1	1,983	-	-	3	5,560	-	-	-	-	7	10,558
	50	851,019	8	67,855	9	163,331	16	410,525	3	28,272	1	51,754	1	5,470	1	4,143	3	20,229	2	10,134	-	-	6	89,306	
漁 船	計	541	12,896	98	1,241	63	1,379	59	4,148	41	1,274	2	28	24	792	54	208	55	2,167	4	28	7	10	134	1,621
	5トン未満	323	743	52	132	25	67	31	76	13	42	-	-	11	25	45	78	24	61	3	12	7	10	112	240
	5～20トン	168	1,976	40	471	32	371	16	237	19	211	2	28	9	118	8	97	21	237	1	16	-	-	20	190
	20～100トン	19	1,076	2	104	4	231	2	175	5	242	-	-	2	58	1	33	3	233	-	-	-	-	-	-
	100～500トン	27	5,231	4	534	2	710	8	1,374	4	779	-	-	2	591	-	-	6	844	-	-	-	-	1	399
	500～1,000トン	3	2,555	-	-	-	-	1	971	-	-	-	-	-	-	-	-	1	792	-	-	-	-	1	792
	1,000～3,000トン以上	1	1,315	-	-	-	-	1	1,315	-	-	-	-	-	-	-	-	-	-	-	-	-	-	-	-
	-	-	-	-	-	-	-	-	-	-	-	-	-	-	-	-	-	-	-	-	-	-	-	-	

#### 4 航路別要救助海難発生状況

(単位:隻)

航路	海難種別 船種別	合 計		衝 突		そ の 他	
		一般船舶	漁 船	一般船舶	漁 船	一般船舶	漁 船
合 計		13 (4)	3 (-)	- (-)	1 (-)	13 (4)	2 (-)
浦 賀 水 道 航 路		1 (-)	- (-)	- (-)	- (-)	1 (-)	- (-)
中 ノ 瀬 航 路		- (1)	1 (-)	- (-)	- (-)	- (1)	1 (-)
伊 良 湖 水 道 航 路		1 (1)	- (-)	- (-)	- (-)	1 (1)	- (-)
明 石 海 峡 航 路		3 (-)	1 (-)	- (-)	- (-)	3 (-)	1 (-)
備 讃 東、宇 高 東・西 航 路		2 (-)	1 (-)	- (-)	1 (-)	2 (-)	- (-)
備 讃 北・南、水 島 航 路		1 (1)	- (-)	- (-)	- (-)	1 (1)	- (-)
来 島 海 峡 航 路		5 (1)	- (-)	- (-)	- (-)	5 (1)	- (-)

注 ( )内は、海交法施行令第7条に定める航路周辺の海域(ほぼ出入口1,500メートル、側方200メートル)で別掲である。

## 5 要救助海難船舶見積価格調

(単位:千円)

見積対象別 船舶・積荷別		船種別		合 計	一 般 船 舶	漁 船
		計	積 荷			
総 見 積 価 格		計		116,190,810	106,180,530	10,010,280
		船 舶		106,689,170	96,826,080	9,863,090
		積 荷		9,501,640	9,354,450	147,190
救 助 見 積 価 格	海 上 保 安 庁	計		11,043,000	8,138,240	2,904,760
		船 舶		10,645,960	7,778,740	2,867,220
		積 荷		397,040	359,500	37,540
	海 上 保 安 庁 外 以	計		61,924,820	59,446,970	2,477,850
		船 舶		54,691,240	52,264,700	2,426,540
		積 荷		7,233,580	7,182,270	51,310
自 力 に よ り 損 失 を 免 れ た 見 積 価 格		計		31,306,420	29,218,200	2,088,220
		船 舶		30,811,840	28,743,200	2,068,640
		積 荷		494,580	475,000	19,580
損 失 見 積 価 格		計		11,916,570	9,377,120	2,539,450
		船 舶		10,540,130	8,039,440	2,500,690
		積 荷		1,376,440	1,337,680	38,760

## 6 人身事故発生救助状況

### (1) 管区別人身事故発生救助状況

(単位:人)

事故種別 救助区分別  管区別	海難によらない乗船者の事故						海浜事故等							
	計	救 助 人 数				自力 救助	死者・ 行方不 明者	計	救 助 人 数				自力 救助	死者・ 行方不 明者
		小 計	海 保 救	安 上 助	海 保 以 救				安 上 外 助	小 計	海 保 救	安 上 助		
合 計	939	273	155	118	407	259	1,932	717	100	617	175	1,040		
第一管区	118	17	14	3	75	26	133	33	2	31	13	87		
第二管区	83	22	14	8	44	17	71	30	3	27	7	34		
第三管区	146	40	24	16	64	42	358	129	12	117	28	201		
第四管区	52	24	11	13	14	14	143	47	4	43	13	83		
第五管区	107	31	14	17	42	34	261	85	8	77	36	140		
第六管区	135	46	22	24	57	32	205	66	28	38	31	108		
第七管区	102	22	15	7	40	40	230	77	13	64	14	139		
第八管区	48	16	11	5	20	12	144	71	11	60	6	67		
第九管区	35	7	2	5	16	12	94	41	4	37	4	49		
第十管区	57	25	10	15	16	16	171	77	7	70	8	86		
第十一管区	56	23	18	5	19	14	122	61	8	53	15	46		

## (2) 海難によらない乗船者の事故内容別調

(単位:人)

事故内容別 距岸別 船種別		合計	海中転落	負傷	病気	中毒	自殺	その他
合計	計	939 (259)	173 (112)	447 (38)	267 (81)	13 (4)	22 (18)	17 (6)
	一般船舶	549 (133)	83 (48)	249 (18)	175 (43)	8 (4)	18 (15)	16 (5)
	漁船	390 (126)	90 (64)	198 (20)	92 (38)	5 (0)	4 (3)	1 (1)
港内	計	300	65	161	53	10	3	8
	一般船舶	230	36	135	44	5	2	8
	漁船	70	29	26	9	5	1	0
3海里未満	計	302	63	152	71	2	7	7
	一般船舶	151	27	64	45	2	7	6
	漁船	151	36	88	26	0	0	1
3～12海里	計	165	31	62	60	1	9	2
	一般船舶	91	11	23	47	1	7	2
	漁船	74	20	39	13	0	2	0
12～20海里	計	33	3	18	12	0	0	0
	一般船舶	8	2	3	3	0	0	0
	漁船	25	1	15	9	0	0	0
20～50海里	計	51	3	24	23	0	1	0
	一般船舶	29	3	11	14	0	1	0
	漁船	22	0	13	9	0	0	0
50～100海里	計	34	3	16	14	0	1	0
	一般船舶	20	2	6	11	0	1	0
	漁船	14	1	10	3	0	0	0
100～200海里	計	22	2	6	14	0	0	0
	一般船舶	11	1	3	7	0	0	0
	漁船	11	1	3	7	0	0	0
200～500海里	計	12	0	6	6	0	0	0
	一般船舶	5	0	4	1	0	0	0
	漁船	7	0	2	5	0	0	0
500海里以上	計	20	3	2	14	0	1	0
	一般船舶	4	1	0	3	0	0	0
	漁船	16	2	2	11	0	1	0

(注) ( )内は、死者・行方不明者数の再掲である。

## (3) 海浜事故等の事故内容別調

イ 管区別調

(単位:人)

事故内容別 管区別	合計	遊泳中	釣中	サーフィン中	ボード セーリング中	スキューバ ダイビング中	岸壁等から の転落	自殺	その他
合計	1,932 (1,040)	299 (99)	278 (101)	71 (12)	14 (2)	58 (22)	380 (223)	603 (485)	229 (96)
第一管区	133 (87)	13 (7)	22 (13)	2 (1)	- (-)	- (-)	30 (16)	55 (45)	11 (5)
第二管区	71 (34)	6 (1)	14 (5)	3 (1)	- (-)	- (-)	15 (8)	24 (16)	9 (3)
第三管区	358 (201)	61 (26)	38 (12)	32 (6)	7 (2)	21 (9)	55 (32)	115 (96)	29 (18)
第四管区	143 (83)	17 (5)	22 (6)	8 (-)	4 (-)	- (-)	25 (17)	45 (40)	22 (15)
第五管区	261 (140)	16 (7)	41 (11)	15 (1)	- (-)	14 (4)	65 (43)	81 (64)	29 (10)
第六管区	205 (108)	36 (9)	28 (13)	- (-)	1 (-)	- (-)	58 (34)	63 (49)	19 (3)
第七管区	230 (139)	22 (8)	29 (9)	- (-)	- (-)	2 (-)	59 (35)	90 (75)	28 (12)
第八管区	144 (67)	44 (13)	30 (7)	1 (-)	- (-)	5 (2)	22 (11)	33 (29)	9 (5)
第九管区	94 (49)	22 (6)	16 (7)	- (-)	- (-)	- (-)	10 (7)	28 (22)	18 (7)
第十管区	171 (86)	17 (6)	33 (16)	8 (3)	1 (-)	1 (1)	29 (14)	47 (33)	35 (13)
第十一管区	122 (46)	45 (11)	5 (2)	2 (-)	1 (-)	15 (6)	12 (6)	22 (16)	20 (5)

(注) ( )内は、死者・行方不明者数で再掲である。

ロ 月別調

(単位:人)

事故内容別 月別	合計	遊泳中	釣中	サーフィン中	ボード セーリング中	スキューバ ダイビング中	岸壁等から の転落	自殺	その他
合計	1,932 (1,040)	299 (99)	278 (101)	71 (12)	14 (2)	58 (22)	380 (223)	603 (485)	229 (96)
1月	104 (68)	1 (1)	22 (7)	3 (-)	- (-)	1 (-)	25 (14)	44 (40)	8 (6)
2月	87 (62)	- (-)	7 (4)	2 (-)	- (-)	1 (-)	35 (24)	38 (31)	4 (3)
3月	118 (77)	- (-)	22 (8)	3 (-)	1 (-)	1 (-)	31 (19)	44 (38)	16 (12)
4月	135 (91)	2 (2)	20 (10)	7 (2)	1 (-)	3 (2)	32 (20)	50 (40)	20 (15)
5月	127 (76)	5 (2)	14 (6)	8 (1)	- (-)	1 (-)	31 (15)	52 (43)	16 (9)
6月	147 (75)	17 (4)	23 (6)	5 (2)	- (-)	4 (1)	35 (20)	47 (37)	16 (5)
7月	242 (124)	76 (29)	19 (10)	6 (-)	2 (-)	17 (4)	34 (18)	64 (53)	24 (10)
8月	407 (154)	171 (51)	23 (6)	19 (5)	2 (-)	14 (8)	26 (15)	68 (52)	84 (17)
9月	172 (101)	24 (10)	18 (9)	7 (1)	2 (-)	3 (1)	31 (17)	67 (53)	20 (10)
10月	147 (65)	1 (-)	51 (13)	8 (1)	2 (1)	6 (2)	31 (18)	40 (29)	8 (1)
11月	132 (84)	2 (-)	34 (15)	2 (-)	4 (1)	4 (2)	35 (26)	46 (37)	5 (3)
12月	114 (63)	- (-)	25 (7)	1 (-)	- (-)	3 (2)	34 (17)	43 (32)	8 (5)

(注) ( )内は、死者・行方不明者数で再掲である。

## 第三部 港務統計

### 1 港務状況比較表(対前年比)

区 分		本 年	前 年	対前年比
船舶交通の制限又は禁止件数		件 224	件 232	0.97
停泊場所の指定件数		76,138	75,837	1.00
港内交通に関する許可件数	計	212,644	218,409	0.97
	入出港届出省略	9,598	9,488	1.01
	港内移動	29	48	0.60
	危険物荷役運搬	176,852	182,597	0.97
	港内工事作業	15,382	15,148	1.02
	港内行事	3,778	3,419	1.11
	竹木材荷卸	126	211	0.60
いっただけい留・運行	3,194	3,464	0.92	
その他の	3,685	4,034	0.91	
港内交通整理のための届出受理件数		990,529	965,152	1.03

### 2 船舶入港状況比較表(対前年比)

区 分		本 年	前 年	対前年比
入港船舶総数		隻 711,249	隻 708,569	1.00
日本船舶		611,509	612,460	1.00
外国船舶		99,740	96,109	1.04

### 3 危険物荷役状況比較表(対前年比)

区 分		本 年	前 年	対前年比
荷役隻数		隻 180,784	隻 187,827	0.96
荷役量		トン 459,601,840	トン 452,025,696	1.02



# 1 港別港務状況

(単位:件)

別 事項 特定港別	船舶交通の 制限又は 禁止件数	停泊場所の 指定件数	港内交通に関する許可件数									の港 受た内 理め交 通の届 件数出 整理
			計	入 出 港 届	港 内 移 動	荷 役 運 搬 危 険 物	港 内 工 事 作 業	行 事	竹 木 材 荷 卸	け い か だ 運 行 留 止	そ の 他	
<b>合計</b>	<b>224</b>	<b>76,138</b>	<b>212,644</b>	<b>9,598</b>	<b>29</b>	<b>176,852</b>	<b>15,382</b>	<b>3,778</b>	<b>126</b>	<b>3,194</b>	<b>3,685</b>	<b>990,529</b>
<b>第一管区計</b>	<b>13</b>	<b>2,243</b>	<b>9,656</b>	<b>588</b>	<b>7</b>	<b>7,495</b>	<b>816</b>	<b>182</b>	<b>6</b>	<b>6</b>	<b>556</b>	<b>44,416</b>
小樽	2	26	244	38	-	86	42	58	-	-	20	3,243
石狩湾	-	78	155	-	-	117	5	2	-	-	31	571
留萌	1	75	197	44	-	111	37	5	-	-	-	870
稚内	2	9	1,239	152	-	979	96	12	-	-	-	2,471
函館	2	242	1,274	111	7	693	142	28	-	-	293	3,655
室蘭	5	242	1,930	72	-	1,528	95	49	-	-	186	10,655
苫小牧	-	1,062	3,585	12	-	3,326	217	6	-	-	24	15,778
釧路	1	509	928	123	-	655	119	19	6	6	-	7,040
根室	-	-	104	36	-	-	63	3	-	-	2	133
<b>第二管区計</b>	<b>54</b>	<b>1,960</b>	<b>9,392</b>	<b>755</b>	<b>-</b>	<b>6,240</b>	<b>1,643</b>	<b>278</b>	<b>-</b>	<b>-</b>	<b>476</b>	<b>46,142</b>
仙台塩釜	11	751	3,199	68	-	2,281	326	66	-	-	458	15,881
石巻	1	-	523	98	-	92	327	6	-	-	-	3,458
青森	2	1	1,271	90	-	1,008	102	53	-	-	18	2,083
八戸	23	634	1,439	258	-	806	315	60	-	-	-	7,631
むつ小川原	-	-	96	22	-	12	53	9	-	-	-	348
釜石	1	89	274	69	-	95	105	5	-	-	-	2,263
秋田船川	6	127	994	60	-	780	120	34	-	-	-	4,420
酒田	2	73	310	49	-	152	73	36	-	-	-	2,142
小名浜	8	285	1,286	41	-	1,014	222	9	-	-	-	7,916
<b>第三管区計</b>	<b>31</b>	<b>21,037</b>	<b>59,586</b>	<b>1,988</b>	<b>10</b>	<b>53,670</b>	<b>2,796</b>	<b>442</b>	<b>10</b>	<b>35</b>	<b>635</b>	<b>240,682</b>
京浜(東京区)	6	2,473	6,952	192	-	5,834	674	132	-	13	107	34,558
京浜(川崎区)	-	1,763	10,147	56	-	9,866	202	11	-	-	12	28,940
京浜(横浜区)	9	10,805	11,493	480	10	9,925	793	73	-	-	212	55,246
日立	2	30	207	-	-	165	39	3	-	-	-	2,571
鹿島	-	907	5,265	36	-	5,033	172	4	-	-	20	24,727
千葉	6	3,643	20,050	77	-	19,456	446	47	-	-	24	65,393
木更津	1	78	738	108	-	422	160	16	10	22	-	11,553
横須賀	4	5	1,603	858	-	253	144	88	-	-	260	3,108
清水	3	1,289	2,390	181	-	2,042	104	63	-	-	-	10,522
田子の浦	-	44	741	-	-	674	62	5	-	-	-	4,064
<b>第四管区計</b>	<b>12</b>	<b>6,406</b>	<b>20,133</b>	<b>256</b>	<b>11</b>	<b>18,362</b>	<b>1,092</b>	<b>122</b>	<b>38</b>	<b>213</b>	<b>39</b>	<b>118,667</b>
名古屋	4	1,345	10,076	181	-	8,978	610	42	30	205	30	77,786
衣浦	1	97	535	12	-	377	105	36	-	-	5	6,406
三河	3	107	708	63	-	420	170	38	8	8	1	9,373
四日市	4	4,857	8,814	-	11	8,587	207	6	-	-	3	25,102
<b>第五管区計</b>	<b>17</b>	<b>18,373</b>	<b>38,904</b>	<b>1,723</b>	<b>-</b>	<b>31,725</b>	<b>3,289</b>	<b>893</b>	<b>34</b>	<b>61</b>	<b>1,179</b>	<b>156,969</b>
阪神(堺泉北区)	1	4,395	9,111	108	-	8,472	349	85	-	-	97	33,039
阪神(大阪区)	8	3,286	7,388	108	-	6,263	573	74	22	25	323	27,215
阪神(尼崎西宮芦屋区)	2	191	1,307	96	-	794	206	184	-	-	27	3,699
阪神(神戸区)	1	3,513	7,168	550	-	5,158	710	157	-	-	593	37,474
阪南	1	138	425	84	-	68	194	31	12	36	-	2,002
泉州	-	-	357	35	-	270	46	6	-	-	-	621
姫路	1	1,122	3,537	48	-	3,104	308	48	-	-	29	14,910
東播磨	-	356	2,971	320	-	2,330	261	24	-	-	36	14,990
田辺	1	1	216	48	-	7	65	96	-	-	-	335
和歌山下津	1	4,776	5,000	111	-	4,402	347	85	-	-	55	17,485
徳島小松島	1	397	688	113	-	424	115	36	-	-	-	2,123
高知	-	198	736	102	-	433	115	67	-	-	19	3,076

別	事項	船舶交通の 制限又は 禁止件数	停泊場所の 指定件数	港内交通に関する許可件数								の港内交通整理 受ための届出 件数	
				計	入出港 略届	港内 移動	荷役 危険物 運搬	港内 作業 工事	行 事	荷 竹木 卸材	けい いかだ 運 行		そ 他
特定港別													
<b>第六管区計</b>		<b>14</b>	<b>10,423</b>	<b>35,768</b>	<b>1,149</b>	<b>1</b>	<b>29,471</b>	<b>1,603</b>	<b>335</b>	<b>16</b>	<b>2,766</b>	<b>427</b>	<b>146,446</b>
	広島	1	178	3,959	118	-	817	232	108	-	2,672	12	8,508
	岩国	1	425	2,838	24	-	2,721	78	15	-	-	-	9,029
	柳井	-	-	221	12	-	148	47	2	-	-	12	694
	水島	2	4,032	10,274	98	-	9,929	231	4	-	-	12	41,232
	宇野	1	-	207	24	-	116	41	5	-	-	21	1,862
	尾道糸崎	1	-	393	36	-	256	68	7	16	10	-	2,747
	福山	1	105	702	24	-	539	106	9	-	-	24	16,039
	呉	1	253	870	86	-	395	186	47	-	84	72	6,051
	徳山下松	-	4,179	9,201	441	1	8,295	258	30	-	-	176	26,617
	三田尻中関	1	119	237	-	-	184	35	6	-	-	12	2,755
	高松	2	146	644	48	-	409	76	50	-	-	61	2,191
	坂出	1	596	1,148	60	-	979	98	10	-	-	1	7,910
	松山	1	158	1,550	24	-	1,473	49	4	-	-	-	5,963
	今治	1	1	304	108	-	132	36	4	-	-	24	2,056
	新居浜	-	197	2,771	24	-	2,658	59	30	-	-	-	7,195
	三島川之江	-	34	449	22	-	420	3	4	-	-	-	5,597
<b>第七管区計</b>		<b>35</b>	<b>11,724</b>	<b>24,919</b>	<b>1,260</b>	<b>-</b>	<b>20,881</b>	<b>1,959</b>	<b>664</b>	<b>-</b>	<b>9</b>	<b>146</b>	<b>171,703</b>
	関門(若松区除)	8	5,149	3,449	266	-	2,612	458	50	-	3	60	39,590
	関門(若松区)	5	445	2,051	72	-	1,497	400	52	-	6	24	41,798
	宇部	1	1,016	4,770	117	-	4,490	152	11	-	-	-	18,103
	博多	4	2,185	3,922	141	-	3,248	218	315	-	-	-	24,673
	三池	-	346	621	24	-	502	87	8	-	-	-	1,801
	唐津	2	141	478	88	-	282	47	61	-	-	-	1,193
	伊万里	-	284	740	-	-	713	21	6	-	-	-	3,018
	長崎	10	318	968	108	-	555	242	63	-	-	-	4,587
	佐世保	2	149	747	132	-	425	102	64	-	-	24	8,688
	厳原	2	6	375	83	-	230	16	8	-	-	38	1,613
	大分	-	1,685	6,115	205	-	5,700	196	14	-	-	-	26,563
	萩	1	-	683	24	-	627	20	12	-	-	-	76
<b>第八管区計</b>		<b>12</b>	<b>625</b>	<b>2,518</b>	<b>761</b>	<b>-</b>	<b>938</b>	<b>606</b>	<b>154</b>	<b>1</b>	<b>30</b>	<b>28</b>	<b>11,557</b>
	舞鶴	1	46	517	234	-	70	160	41	-	-	12	2,512
	宮津	3	-	85	33	-	3	34	15	-	-	-	164
	敦賀	5	39	317	100	-	66	116	18	-	1	16	2,169
	福井	1	314	410	24	-	254	101	31	-	-	-	1,127
	境	1	180	927	197	-	492	166	42	1	29	-	4,260
	浜田	1	46	262	173	-	53	29	7	-	-	-	1,325
<b>第九管区計</b>		<b>13</b>	<b>1,590</b>	<b>4,855</b>	<b>315</b>	<b>-</b>	<b>3,275</b>	<b>771</b>	<b>301</b>	<b>21</b>	<b>74</b>	<b>98</b>	<b>31,333</b>
	新潟	8	775	2,372	133	-	1,778	324	59	21	49	8	18,480
	両津	-	106	285	48	-	93	48	16	-	-	80	683
	直江津	2	118	396	25	-	304	59	8	-	-	-	3,505
	伏木富山	3	264	743	26	-	392	180	126	-	19	-	4,968
	七尾	-	131	316	35	-	123	73	79	-	6	-	1,699
	金沢	-	196	743	48	-	585	87	13	-	-	10	1,998
<b>第十管区計</b>		<b>11</b>	<b>915</b>	<b>3,819</b>	<b>651</b>	<b>-</b>	<b>2,628</b>	<b>344</b>	<b>144</b>	<b>-</b>	<b>-</b>	<b>52</b>	<b>10,297</b>
	鹿児島	6	503	2,028	447	-	1,421	73	74	-	-	13	5,100
	喜入	-	177	996	-	-	825	171	-	-	-	-	-
	三角	1	28	108	47	-	43	15	3	-	-	-	202
	細島	3	197	367	24	-	225	64	15	-	-	39	3,977
	名瀬	1	10	320	133	-	114	21	52	-	-	-	1,018
<b>第十一管区計</b>		<b>12</b>	<b>842</b>	<b>3,094</b>	<b>152</b>	<b>-</b>	<b>2,167</b>	<b>463</b>	<b>263</b>	<b>-</b>	<b>-</b>	<b>49</b>	<b>12,317</b>
	那覇	9	338	1,348	45	-	1,073	149	68	-	-	13	8,157
	金武中城	3	504	1,746	107	-	1,094	314	195	-	-	36	4,160

## 2 港別船舶入港状況

(単位:隻)

特定港別	合計	トン数階層							
		20トン以上 ～ 100トン未満	100トン ～ 500トン	500トン ～ 1,000トン	1,000トン ～ 3,000トン	3,000トン ～ 10,000トン	10,000トン ～ 20,000トン	20,000トン ～ 100,000トン	100,000トン 以上
<b>合計</b>	<b>711,249</b>	<b>55,002</b>	<b>325,636</b>	<b>88,858</b>	<b>71,569</b>	<b>113,001</b>	<b>28,937</b>	<b>25,720</b>	<b>2,526</b>
<b>第一管区計</b>	<b>37,632</b>	<b>2,640</b>	<b>9,624</b>	<b>3,574</b>	<b>6,755</b>	<b>10,681</b>	<b>3,540</b>	<b>723</b>	<b>95</b>
小樽	2,394	490	806	274	125	91	580	28	-
石狩湾	377	42	110	81	24	60	56	3	1
留萌	665	243	112	83	61	143	21	2	-
稚内	4,432	475	1,733	172	74	1,970	8	-	-
函館	9,768	365	966	461	5,042	2,798	84	52	-
室蘭	5,451	293	1,707	1,114	608	1,506	26	119	78
苫小牧	9,232	217	1,537	913	472	3,419	2,205	453	16
釧路	5,072	501	2,470	468	313	694	560	66	-
根室	241	14	183	8	36	-	-	-	-
<b>第二管区計</b>	<b>40,717</b>	<b>4,214</b>	<b>13,892</b>	<b>4,951</b>	<b>6,146</b>	<b>7,970</b>	<b>2,211</b>	<b>1,300</b>	<b>33</b>
仙台塩釜	8,987	430	2,950	1,810	862	1,281	1,498	123	33
石巻	3,254	831	2,016	76	159	108	13	51	-
青森	7,809	360	837	426	3,674	2,480	5	27	-
八戸	8,879	1,004	3,756	1,038	462	2,010	451	158	-
むつ小川原	336	120	130	57	12	17	-	-	-
釜石	1,748	484	850	291	38	55	4	26	-
秋田船川	3,036	262	626	424	251	761	74	638	-
酒田	1,715	239	842	101	208	260	8	57	-
小名浜	4,953	484	1,885	728	480	998	158	220	-
<b>第三管区計</b>	<b>159,446</b>	<b>5,850</b>	<b>78,185</b>	<b>20,489</b>	<b>12,161</b>	<b>26,849</b>	<b>6,015</b>	<b>9,029</b>	<b>868</b>
京浜(東京区)	16,765	978	4,889	1,310	658	4,905	2,194	1,824	7
京浜(川崎区)	15,831	367	6,359	3,837	1,737	2,260	284	781	206
京浜(横浜区)	34,397	1,552	17,735	2,505	1,577	5,840	1,505	3,556	127
日立	1,413	6	548	148	245	26	325	115	-
鹿島	14,000	216	6,756	2,886	1,650	1,519	310	559	104
千葉	31,067	35	13,933	6,871	3,430	4,784	582	1,237	195
木更津	6,418	202	3,815	737	411	532	281	224	216
横須賀	26,939	1,756	17,812	624	594	5,644	322	187	-
清水	9,948	738	4,528	1,072	1,692	1,197	199	509	13
田子の浦	2,668	-	1,810	499	167	142	13	37	-
<b>第四管区計</b>	<b>50,806</b>	<b>2,204</b>	<b>20,556</b>	<b>7,379</b>	<b>3,724</b>	<b>8,762</b>	<b>3,196</b>	<b>4,601</b>	<b>384</b>
名古屋	28,182	1,054	10,905	3,253	1,386	5,878	2,197	3,315	194
衣浦	4,181	13	2,404	595	498	367	31	273	-
三河	6,260	659	2,446	469	382	1,045	723	536	-
四日市	12,183	478	4,801	3,062	1,458	1,472	245	477	190
<b>第五管区計</b>	<b>115,895</b>	<b>11,814</b>	<b>47,423</b>	<b>14,112</b>	<b>14,517</b>	<b>17,772</b>	<b>5,622</b>	<b>4,273</b>	<b>362</b>
阪神(堺泉北区)	19,378	1,438	8,615	3,570	2,698	2,236	60	563	198
阪神(大阪区)	17,678	1,759	5,813	661	1,223	5,218	2,024	980	-
阪神(尼崎西宮芦屋区)	3,583	187	1,446	117	1,503	330	-	-	-
阪神(神戸区)	21,466	1,990	6,504	1,002	928	6,555	2,515	1,961	11
阪南	2,587	1,295	867	94	107	188	36	-	-
泉州	1,067	770	31	2	173	91	-	-	-
姫路	12,799	1,163	6,262	4,229	571	334	56	113	71
東播磨	13,294	509	9,662	1,119	790	781	79	353	1
田辺	716	357	358	1	-	-	-	-	-
和歌山下津	13,823	904	5,321	2,062	3,547	1,534	130	244	81
徳島小松島	6,183	800	1,533	169	2,796	175	681	29	-
高知	3,321	642	1,011	1,086	181	330	41	30	-

特定港別	合 計	トン 数 階 層							
		20トン以上 100トン未満	100トン 500トン	500トン 1,000トン	1,000トン 3,000トン	3,000トン 10,000トン	10,000トン 20,000トン	20,000トン 100,000トン	100,000トン 以上
<b>第六管区計</b>	<b>118,423</b>	<b>9,129</b>	<b>65,394</b>	<b>16,592</b>	<b>8,236</b>	<b>14,838</b>	<b>1,545</b>	<b>2,439</b>	<b>250</b>
広島	6,349	746	2,411	743	360	1,540	231	318	-
岩国	5,939	238	3,135	1,342	414	492	200	118	-
柳井	457	262	165	4	-	-	-	8	18
水島	30,225	1,412	18,665	3,748	2,561	2,880	171	646	142
宇野	1,215	266	475	19	94	238	88	35	-
尾道糸崎	2,001	571	953	214	95	112	42	14	-
福山	9,181	453	4,742	739	766	1,921	192	296	72
呉	9,299	579	6,312	994	698	510	89	116	1
徳山下松	22,971	880	12,340	5,341	1,762	2,131	170	330	17
三田尻中関	3,225	1,405	1,211	24	74	254	24	233	-
高松	3,735	557	1,116	186	133	1,727	8	8	-
坂出	7,124	243	3,897	1,482	521	782	168	31	-
松山	5,286	491	2,597	733	338	1,032	76	19	-
今治	2,678	493	1,802	72	34	276	-	1	-
新居浜	4,378	448	2,261	773	366	291	86	153	-
三島川之江	4,360	85	3,312	178	20	652	-	113	-
<b>第七管区計</b>	<b>124,793</b>	<b>12,163</b>	<b>65,593</b>	<b>15,473</b>	<b>13,270</b>	<b>11,190</b>	<b>4,951</b>	<b>1,846</b>	<b>307</b>
関門(若松区除)	23,339	3,451	7,832	2,993	2,215	4,093	2,517	237	1
関門(若松区)	12,796	592	8,568	887	1,233	1,009	184	227	96
宇部	13,321	608	8,228	2,510	634	971	238	132	-
博多	21,137	953	10,734	1,929	3,435	2,220	1,324	525	17
三池	1,434	437	433	156	132	233	40	3	-
唐津	3,579	477	788	1,982	21	292	1	18	-
伊万里	1,638	18	613	598	118	247	9	28	7
長崎	11,287	1,412	7,973	258	1,304	154	22	149	15
佐世保	10,954	2,646	4,618	1,448	1,443	570	91	136	2
巖原	3,349	244	1,430	186	1,484	3	1	1	-
大分	18,037	1,130	10,666	2,526	1,235	1,398	524	389	169
萩	3,922	195	3,710	-	16	-	-	1	-
<b>第八管区計</b>	<b>14,029</b>	<b>3,772</b>	<b>5,252</b>	<b>907</b>	<b>931</b>	<b>1,984</b>	<b>939</b>	<b>244</b>	<b>-</b>
舞鶴	2,944	402	978	344	171	635	350	64	-
宮津	464	330	100	3	1	5	17	8	-
敦賀	2,028	352	461	80	48	515	474	98	-
福井	1,302	693	104	113	140	249	3	-	-
境	5,171	1,098	2,669	238	541	472	83	70	-
浜田	2,120	897	940	129	30	108	12	4	-
<b>第九管区計</b>	<b>23,246</b>	<b>1,327</b>	<b>9,072</b>	<b>1,304</b>	<b>1,567</b>	<b>8,822</b>	<b>470</b>	<b>622</b>	<b>62</b>
新潟	10,974	613	4,149	506	518	4,320	343	470	55
両津	5,315	99	3,166	160	11	1,878	-	1	-
直江津	1,245	10	194	67	216	729	17	5	7
伏木富山	2,872	357	694	198	509	984	53	77	-
七尾	897	49	444	137	81	121	3	62	-
金沢	1,943	199	425	236	232	790	54	7	-
<b>第十管区計</b>	<b>16,478</b>	<b>1,332</b>	<b>7,068</b>	<b>1,221</b>	<b>3,514</b>	<b>2,616</b>	<b>137</b>	<b>437</b>	<b>153</b>
鹿児島	10,560	585	5,450	774	2,380	1,176	97	95	3
喜入	770	-	6	-	146	174	-	294	150
三角	838	686	108	22	22	-	-	-	-
細島	1,998	2	1,064	237	306	308	40	41	-
名瀬	2,312	59	440	188	660	958	-	7	-
<b>第十一管区計</b>	<b>9,784</b>	<b>557</b>	<b>3,577</b>	<b>2,856</b>	<b>748</b>	<b>1,517</b>	<b>311</b>	<b>206</b>	<b>12</b>
那覇	7,210	332	3,134	1,588	522	1,232	299	99	4
金武中城	2,574	225	443	1,268	226	285	12	107	8

### 3 港別外国船舶入港状況

(単位:隻)

国籍別 特定港別	合計	韓国	リベリア	ロシア	イギリス	パナマ	ノルウェー	アメリカ	ギリシャ	中国	(台湾)	デンマーク	(北朝鮮)	その他
合計	99,740	18,292	5,262	539	717	32,360	420	717	363	3,101	474	235	-	37,260
<b>第一管区計</b>	<b>3,365</b>	<b>265</b>	<b>44</b>	<b>257</b>	<b>6</b>	<b>996</b>	<b>1</b>	<b>7</b>	<b>6</b>	<b>60</b>	<b>1</b>	<b>6</b>	<b>-</b>	<b>1,716</b>
小樽	509	-	2	124	-	70	-	-	-	-	-	-	-	313
石狩湾	103	2	-	21	-	22	-	-	-	-	-	-	-	58
留萌	78	4	-	14	-	21	-	-	-	1	-	-	-	38
稚内	814	-	-	53	-	44	-	5	-	-	-	-	-	712
函館	230	42	6	6	1	52	-	-	-	8	-	1	-	114
室蘭	508	34	11	5	4	274	-	1	2	21	-	5	-	151
苫小牧	807	141	23	19	1	381	-	1	2	22	-	-	-	217
釧路	316	42	2	15	-	132	1	-	2	8	1	-	-	113
根室	-	-	-	-	-	-	-	-	-	-	-	-	-	-
<b>第二管区計</b>	<b>2,777</b>	<b>535</b>	<b>160</b>	<b>84</b>	<b>9</b>	<b>960</b>	<b>5</b>	<b>6</b>	<b>4</b>	<b>18</b>	<b>-</b>	<b>3</b>	<b>-</b>	<b>993</b>
仙台塩釜	730	107	47	23	3	229	-	-	-	5	-	-	-	316
石巻	271	2	2	8	1	127	-	-	-	2	-	-	-	129
青森	59	1	1	1	1	24	-	-	-	1	-	-	-	30
八戸	434	71	9	4	-	172	4	6	3	1	-	-	-	164
むつ小川原	-	-	-	-	-	-	-	-	-	-	-	-	-	-
釜石	43	-	2	-	1	31	-	-	-	-	-	-	-	9
秋田船川	558	162	78	40	2	70	1	-	-	4	-	1	-	200
酒田	258	147	-	4	-	105	-	-	-	2	-	-	-	-
小名浜	424	45	21	4	1	202	-	-	1	3	-	2	-	145
<b>第三管区計</b>	<b>26,505</b>	<b>2,431</b>	<b>1,940</b>	<b>12</b>	<b>291</b>	<b>9,344</b>	<b>149</b>	<b>225</b>	<b>135</b>	<b>586</b>	<b>132</b>	<b>107</b>	<b>-</b>	<b>11,153</b>
京浜(東京区)	5,883	255	606	1	60	1,655	-	-	7	136	64	-	-	3,099
京浜(川崎区)	2,336	232	106	1	8	1,015	30	13	26	33	-	8	-	864
京浜(横浜区)	8,779	553	795	3	160	2,662	71	200	61	125	64	81	-	4,004
日立	175	12	7	1	3	77	9	2	-	1	-	-	-	63
鹿島	1,899	283	43	1	12	978	5	-	13	21	1	4	-	538
千葉	4,285	659	201	2	23	1,755	13	-	20	75	-	9	-	1,528
木更津	1,155	169	62	2	1	534	1	-	6	19	-	5	-	356
横須賀	258	2	16	-	8	102	14	9	-	1	-	-	-	106
清水	1,602	262	101	-	16	496	6	1	-	166	3	-	-	551
田子の浦	133	4	3	1	-	70	-	-	2	9	-	-	-	44
<b>第四管区計</b>	<b>12,416</b>	<b>1,331</b>	<b>974</b>	<b>15</b>	<b>163</b>	<b>4,565</b>	<b>84</b>	<b>56</b>	<b>71</b>	<b>371</b>	<b>101</b>	<b>42</b>	<b>-</b>	<b>4,643</b>
名古屋	8,991	702	830	13	97	3,317	62	53	39	335	82	40	-	3,421
衣浦	678	59	16	1	3	301	1	-	3	13	-	-	-	281
三河	1,202	211	48	-	15	478	13	3	-	17	-	-	-	417
四日市	1,545	359	80	1	48	469	8	-	29	6	19	2	-	524
<b>第五管区計</b>	<b>18,440</b>	<b>2,512</b>	<b>1,104</b>	<b>3</b>	<b>136</b>	<b>5,953</b>	<b>106</b>	<b>44</b>	<b>88</b>	<b>869</b>	<b>134</b>	<b>49</b>	<b>-</b>	<b>7,442</b>
阪神(堺泉北区)	2,183	473	28	-	12	767	11	-	24	25	-	2	-	841
阪神(大阪区)	5,481	810	492	1	72	1,284	12	-	1	345	69	5	-	2,390
阪神(尼崎西宮芦屋区)	209	50	-	-	-	22	-	-	-	1	-	-	-	136
阪神(神戸区)	6,761	522	534	2	40	2,295	63	43	45	298	65	34	-	2,820
阪南	288	14	-	-	-	212	-	-	-	2	-	-	-	60
泉州	-	-	-	-	-	-	-	-	-	-	-	-	-	-
姫路	855	95	7	-	-	339	-	-	1	11	-	-	-	402
東播磨	1,055	154	28	-	9	443	18	1	5	30	-	-	-	367
田辺	-	-	-	-	-	-	-	-	-	-	-	-	-	-
和歌山下津	1,056	157	14	-	3	482	2	-	12	18	-	8	-	360
徳島小松島	214	109	-	-	-	43	-	-	-	45	-	-	-	17
高知	338	128	1	-	-	66	-	-	-	94	-	-	-	49

国籍別 特定港別	合計	韓国	リベリア	ロシア	イギリス	パナマ	ノルウェー	アメリカ	ギリシャ	中国	(台湾)	デンマーク	(北朝鮮)	その他
<b>第六管区計</b>	<b>13,031</b>	<b>3,745</b>	<b>266</b>	<b>11</b>	<b>76</b>	<b>4,363</b>	<b>47</b>	<b>32</b>	<b>11</b>	<b>326</b>	<b>44</b>	<b>11</b>	-	<b>4,099</b>
広島	1,458	408	25	-	12	306	4	4	-	26	-	-	-	673
岩国	404	188	3	-	1	120	-	9	-	4	-	2	-	77
柳井	26	-	-	-	10	4	-	-	-	-	-	-	-	12
水島	3,314	917	64	1	24	1,144	8	10	4	101	8	3	-	1,030
宇野	156	26	3	-	-	50	-	-	-	10	-	-	-	67
尾道糸崎	283	33	3	-	-	115	-	-	-	3	-	-	-	129
福山	2,380	600	22	-	2	851	2	-	2	63	7	-	-	831
呉	574	161	3	-	-	246	1	2	3	7	4	1	-	146
徳山下松	1,475	367	69	-	5	564	4	-	2	52	25	5	-	382
三田尻中関	475	10	10	-	8	168	3	7	-	20	-	-	-	249
高松	274	154	3	-	-	13	-	-	-	20	-	-	-	84
坂出	235	54	5	-	-	75	1	-	-	12	-	-	-	88
松山	435	206	9	9	9	70	9	-	-	4	-	-	-	119
今治	293	268	-	-	-	14	-	-	-	-	-	-	-	11
新居浜	777	52	28	1	5	533	-	-	-	4	-	-	-	154
三島川之江	472	301	19	-	-	90	15	-	-	-	-	-	-	47
<b>第七管区計</b>	<b>17,050</b>	<b>6,165</b>	<b>497</b>	<b>11</b>	<b>31</b>	<b>4,349</b>	<b>13</b>	<b>298</b>	<b>36</b>	<b>763</b>	<b>60</b>	<b>12</b>	-	<b>4,815</b>
関門(若松区除)	6,927	2,867	211	1	7	1,647	3	-	1	469	35	2	-	1,684
関門(若松区)	1,659	321	22	1	2	630	-	-	5	81	-	-	-	597
宇部	555	142	19	-	1	179	-	-	1	10	-	-	-	203
博多	3,879	1,455	198	9	3	768	1	36	24	120	24	8	-	1,233
三池	298	126	-	-	-	123	-	-	-	7	-	-	-	42
唐津	41	1	-	-	4	12	1	7	-	1	-	-	-	15
伊万里	332	91	4	-	2	49	1	-	2	28	-	-	-	155
長崎	393	110	1	-	-	109	-	-	-	8	-	-	-	165
佐世保	322	9	-	-	-	36	-	255	-	3	-	-	-	19
厳原	555	554	-	-	-	1	-	-	-	-	-	-	-	-
大分	2,074	489	42	-	12	794	7	-	3	36	1	2	-	688
萩	15	-	-	-	-	1	-	-	-	-	-	-	-	14
<b>第八管区計</b>	<b>1,443</b>	<b>397</b>	<b>11</b>	<b>31</b>	-	<b>523</b>	-	-	-	<b>53</b>	-	-	-	<b>428</b>
舞鶴	356	11	7	12	-	152	-	-	-	31	-	-	-	143
宮津	27	-	-	-	-	-	-	-	-	8	-	-	-	19
敦賀	329	187	1	6	-	105	-	-	-	2	-	-	-	28
福井	108	3	-	7	-	28	-	-	-	2	-	-	-	68
境	515	150	3	5	-	217	-	-	-	10	-	-	-	130
浜田	108	46	-	1	-	21	-	-	-	-	-	-	-	40
<b>第九管区計</b>	<b>3,392</b>	<b>763</b>	<b>194</b>	<b>115</b>	<b>4</b>	<b>854</b>	<b>9</b>	-	-	<b>12</b>	-	<b>5</b>	-	<b>1,436</b>
新潟	1,181	214	96	32	2	294	6	-	-	5	-	3	-	529
両津	-	-	-	-	-	-	-	-	-	-	-	-	-	-
直江津	362	121	12	7	1	66	-	-	-	4	-	2	-	149
伏木富山	1,120	167	82	68	-	235	2	-	-	3	-	-	-	563
七尾	137	11	4	7	1	55	1	-	-	-	-	-	-	58
金沢	592	250	-	1	-	204	-	-	-	-	-	-	-	137
<b>第十管区計</b>	<b>811</b>	<b>133</b>	<b>16</b>	-	-	<b>280</b>	<b>2</b>	-	<b>6</b>	<b>24</b>	<b>2</b>	-	-	<b>348</b>
鹿児島	284	13	9	-	-	82	1	-	-	13	2	-	-	164
喜入	196	-	7	-	-	101	-	-	5	5	-	-	-	78
三角	28	5	-	-	-	9	-	-	-	6	-	-	-	8
細島	299	115	-	-	-	87	1	-	1	-	-	-	-	95
名瀬	4	-	-	-	-	1	-	-	-	-	-	-	-	3
<b>第十一管区計</b>	<b>510</b>	<b>15</b>	<b>56</b>	-	<b>1</b>	<b>173</b>	<b>4</b>	<b>49</b>	<b>6</b>	<b>19</b>	-	-	-	<b>187</b>
那覇	326	3	53	-	-	90	-	41	-	16	-	-	-	123
金武中城	184	12	3	-	1	83	4	8	6	3	-	-	-	64

### 4 港別危険物荷役状況

(単位:隻、トン)

危険物種別 特定港別	合計		高圧ガス		腐しよく性物質		引火性液体類 容器等級Ⅰ		引火性液体類 容器等級Ⅱ		引火性液体類 容器等級Ⅲ		その他	
	隻数	荷役量	隻数	荷役量	隻数	荷役量	隻数	荷役量	隻数	荷役量	隻数	荷役量	隻数	荷役量
合計	(160,828) 180,784	(47,160,969) 459,601,840	(22,126) 33,364	(5,640,189) 114,700,706	(24,840) 26,608	(2,016,994) 14,751,448	(7,854) 13,051	(11,800,880) 190,357,448	(42,445) 50,334	(12,138,376) 64,086,830	(42,303) 45,148	(15,309,089) 71,688,005	(21,260) 12,279	(255,440) 4,017,403
第一管区計	(7,021) 8,442	(8,712,760) 19,088,064	(1,001) 1,563	(1,660) 929,966	(670) 918	(6,070) 188,921	(515) 196	(2,166,607) 918,832	(1,813) 1,809	(3,551,368) 11,536,340	(2,328) 3,200	(2,978,744) 5,283,881	(694) 756	(8,311) 230,123
小樽	(5) 86	(27) 31,157	(-) 8	(-) 100	(1) 11	(16) 119	(-) -	(-) -	(-) 9	(-) 120	(3) 50	(11) 30,782	(1) 8	(0) 37
石狩湾	(19) 117	(33,988) 375,948	(-) 48	(-) 148,117	(-) -	(-) -	(-) -	(-) -	(-) 24	(-) 44,625	(19) 45	(33,988) 183,206	(-) -	(-) -
留萌	(57) 109	(78,708) 323,335	(-) -	(-) -	(-) -	(-) -	(-) -	(-) -	(43) 20	(58,055) 46,966	(14) 88	(20,653) 276,369	(-) 1	(-) 0
稚内	(323) 979	(50,710) 85,987	(102) 484	(68) 5,209	(-) -	(-) -	(-) -	(-) -	(104) 85	(22,640) 4,189	(115) 407	(28,000) 76,586	(2) 3	(2) 3
函館	(554) 2,111	(248,610) 863,586	(-) 255	(-) 85,397	(-) 535	(-) 25,730	(-) -	(-) -	(63) 161	(86,410) 112,797	(107) 792	(161,816) 620,408	(384) 368	(384) 19,254
室蘭	(1,098) 1,481	(1,680,349) 11,183,210	(1) 108	(390) 90,525	(-) 7	(-) 3,545	(14) 84	(26,000) 230,557	(399) 545	(571,990) 9,147,438	(684) 705	(1,081,969) 1,630,789	(-) 32	(-) 80,357
苫小牧	(4,388) 2,904	(5,802,394) 5,529,457	(897) 582	(1,198) 548,047	(665) 303	(6,037) 114,329	(465) 88	(2,111,939) 680,266	(1,009) 841	(2,571,689) 2,046,977	(1,052) 812	(1,107,306) 2,021,164	(300) 278	(4,225) 118,675
釧路	(577) 655	(817,973) 695,383	(1) 78	(4) 52,571	(4) 62	(17) 45,199	(36) 24	(28,668) 8,009	(195) 124	(240,583) 133,229	(334) 301	(545,001) 444,578	(7) 66	(3,700) 11,797
根室	(-) -	(-) -	(-) -	(-) -	(-) -	(-) -	(-) -	(-) -	(-) -	(-) -	(-) -	(-) -	(-) -	(-) -
第二管区計	(3,137) 6,398	(2,652,197) 18,249,324	(73) 1,170	(105,416) 1,875,688	(22) 610	(473) 951,438	(13) 241	(5,593) 6,406,004	(1,648) 1,863	(921,403) 3,230,716	(1,362) 2,074	(1,618,949) 5,667,681	(19) 440	(363) 117,797
仙台塩釜	(1,038) 2,281	(1,175,352) 10,127,513	(40) 448	(104,365) 1,154,006	(1) 48	(18) 20,727	(11) 158	(2,673) 5,930,764	(366) 925	(353,003) 1,721,336	(618) 635	(715,262) 1,211,058	(2) 67	(31) 89,622
石巻	(29) 180	(45) 26,380	(3) 67	(1) 15	(-) 40	(-) 22,500	(-) -	(-) -	(15) 17	(32) 15	(11) 41	(12) 120	(-) 15	(-) 3,730
青森	(397) 1,007	(331,483) 1,328,732	(18) 295	(286) 524,238	(21) 3	(455) 97	(-) -	(-) -	(148) 185	(139,324) 238,499	(193) 258	(191,086) 562,171	(17) 266	(332) 3,727
八戸	(290) 780	(463,136) 1,045,199	(11) 145	(14) 69,290	(-) 177	(-) 157,390	(-) -	(-) -	(51) 232	(65,275) 338,388	(228) 225	(397,847) 480,071	(-) 1	(-) 60
むつ小川原	(-) 14	(-) 8,442	(-) -	(-) -	(-) -	(-) -	(-) -	(-) -	(-) -	(-) -	(-) -	(-) -	(-) 14	(-) 8,442
釜石	(70) 95	(88,156) 152,028	(-) 20	(-) 13,540	(-) -	(-) -	(-) -	(-) -	(31) 32	(31,923) 56,400	(39) 43	(56,233) 82,088	(-) -	(-) -
秋田船川	(240) 790	(284,860) 1,594,182	(1) 62	(750) 45,570	(-) 158	(-) 239,750	(2) 83	(2,920) 475,240	(161) 180	(188,686) 205,729	(76) 249	(92,504) 622,451	(-) 58	(-) 5,442
酒田	(160) 244	(87,663) 229,285	(-) 43	(-) 9	(-) -	(-) -	(-) -	(-) -	(64) 73	(26,702) 75,883	(96) 128	(60,961) 153,393	(-) -	(-) -
小名浜	(913) 1,007	(221,502) 3,737,563	(-) 90	(-) 69,020	(-) 184	(-) 510,974	(-) -	(-) -	(812) 219	(116,458) 594,466	(101) 495	(105,044) 2,556,329	(-) 19	(-) 6,774
第三管区計	(80,058) 50,477	(19,525,960) 160,508,519	(13,957) 8,590	(3,880,392) 48,892,636	(11,966) 4,446	(1,727,527) 2,077,072	(3,127) 3,051	(2,578,082) 62,978,460	(23,301) 15,894	(4,861,448) 17,910,635	(19,079) 14,601	(6,405,109) 27,386,199	(8,628) 3,895	(73,402) 1,263,518
京浜(東京区)	(26,519) 5,948	(314,597) 3,642,025	(4,698) 870	(18,590) 20,920	(3,988) 796	(36,316) 26,335	(2,277) 162	(8,533) 3,562	(7,104) 1,200	(59,564) 755,472	(4,933) 1,576	(152,476) 2,774,288	(3,519) 1,344	(39,118) 61,448
京浜(川崎区)	(1,075) 9,139	(1,071,347) 29,619,364	(435) 2,113	(406,153) 9,118,691	(25) 252	(510) 97,852	(10) 568	(207,151) 12,945,229	(194) 3,885	(134,854) 4,841,944	(356) 2,149	(321,952) 2,445,088	(55) 172	(726) 170,560
京浜(横浜区)	(42,124) 9,043	(2,390,184) 26,594,808	(7,576) 1,166	(53,852) 8,701,181	(7,015) 764	(18,478) 294,815	(633) 687	(2,098,509) 13,282,635	(12,042) 2,427	(102,962) 1,657,104	(10,041) 2,755	(88,416) 2,477,118	(4,817) 1,244	(27,967) 181,955
日立	(94) 162	(45,586) 147,825	(-) -	(-) -	(-) -	(-) -	(17) 129	(12,081) 129,667	(2) 2	(2) 2	(73) 20	(33,501) 17,808	(2) 11	(2) 348
鹿島	(927) 4,397	(2,530,160) 19,704,632	(135) 897	(120,486) 1,946,841	(65) 919	(1,572,455) 912,377	(141) 317	(150,380) 12,297,975	(216) 1,016	(243,919) 1,861,043	(370) 992	(442,920) 2,366,426	(-) 256	(-) 319,970
千葉	(7,749) 18,669	(12,804,221) 65,214,081	(911) 2,968	(3,279,760) 15,486,875	(624) 1,236	(97,768) 609,858	(33) 1,185	(101,360) 24,317,755	(3,217) 6,434	(4,113,862) 7,707,174	(2,844) 6,385	(5,207,999) 16,604,219	(120) 461	(3,472) 488,200
木更津	(-) 337	(-) 12,398,768	(-) 170	(-) 12,238,278	(-) -	(-) -	(-) -	(-) -	(-) 48	(-) 40,840	(-) 119	(-) 119,650	(-) -	(-) -
横須賀	(10) 234	(48) 62,965	(4) 11	(10) 10	(2) -	(3) -	(-) -	(-) -	(-) -	(-) -	(4) 46	(35) 62,657	(-) 177	(-) 298
清水	(1,235) 1,950	(148,537) 2,574,498	(198) 350	(1,542) 1,362,090	(247) 398	(1,997) 99,311	(16) 3	(68) 1,638	(314) 700	(62,032) 843,808	(345) 289	(80,781) 238,286	(115) 210	(2,117) 29,365
田子の浦	(325) 598	(221,280) 549,553	(-) 45	(-) 17,750	(-) 81	(-) 36,523	(-) -	(-) -	(212) 182	(144,252) 203,248	(113) 270	(77,028) 280,658	(-) 20	(-) 11,374

危険物種別 特定港別	合 計		高 圧 ガ ス		腐しよく性物質		引火性液体類 容器等級Ⅰ		引火性液体類 容器等級Ⅱ		引火性液体類 容器等級Ⅲ		そ の 他	
	隻数	荷役量	隻数	荷役量	隻数	荷役量	隻数	荷役量	隻数	荷役量	隻数	荷役量	隻数	荷役量
第四管区計	(12,969)	(8,213,989)	(1,175)	(908,207)	(3,193)	(18,245)	(683)	(6,237,436)	(2,814)	(401,527)	(3,067)	(610,283)	(2,037)	(38,291)
名古屋	19,311	48,357,563	3,347	21,098,539	2,691	1,430,057	1,056	13,386,221	5,130	5,879,613	5,806	5,943,139	1,281	619,993
衣浦	(11,177)	(967,681)	(612)	(217,958)	(3,143)	(18,070)	(490)	(93,519)	(2,309)	(213,264)	(2,643)	(401,578)	(1,980)	(23,292)
三河	9,106	20,155,411	837	11,923,702	2,002	1,099,383	599	2,058,103	2,391	2,202,073	2,255	2,490,565	1,022	381,585
四日市	(33)	(239,459)	(33)	(239,459)	(-)	(-)	(-)	(-)	(-)	(-)	(-)	(-)	(-)	(-)
	380	797,979	252	614,274	12	6,270	93	155,860	-	-	7	5,710	16	15,865
	(70)	(18,481)	(34)	(11,740)	(-)	(-)	(-)	(-)	(5)	(1,525)	(25)	(4,999)	(6)	(217)
	1,242	271,812	136	85,695	12	7,690	2	1,250	234	99,983	827	76,205	31	989
	(1,689)	(6,988,368)	(496)	(439,050)	(50)	(175)	(193)	(6,143,917)	(500)	(186,738)	(399)	(203,706)	(51)	(14,782)
	8,583	27,132,361	2,122	8,474,868	665	316,714	362	11,171,008	2,505	3,577,557	2,717	3,370,659	212	221,554
第五管区計	(39,302)	(1,919,153)	(3,001)	(279,740)	(6,658)	(118,732)	(2,121)	(289,541)	(9,744)	(572,144)	(11,124)	(590,627)	(6,654)	(68,369)
阪神(堺泉北)	29,680	66,738,401	3,686	17,288,011	6,812	3,219,146	3,082	24,941,575	7,972	9,923,453	5,910	10,823,658	2,218	542,558
阪神(大阪区)	(712)	(474,219)	(40)	(182,910)	(-)	(-)	(157)	(84,025)	(165)	(84,236)	(350)	(123,048)	(-)	(-)
阪神(尼崎西宮芦屋区)	7,478	37,732,177	1,891	9,818,243	1,001	967,385	860	14,562,153	1,890	4,223,899	1,630	7,854,795	206	305,702
阪神(神戸区)	(20,690)	(160,336)	(1,100)	(6,191)	(4,659)	(43,296)	(1,231)	(21,252)	(5,113)	(15,282)	(5,245)	(44,015)	(3,342)	(30,300)
阪南	6,342	1,185,017	216	5,337	2,210	575,295	585	181,633	768	155,276	1,580	195,372	983	72,104
泉州	(3)	(2,800)	(-)	(-)	(-)	(-)	(1)	(200)	(-)	(-)	(2)	(2,600)	(-)	(-)
姫路	791	303,066	-	-	192	54,119	296	152,514	59	21,748	178	58,087	66	16,598
東播磨	(16,394)	(378,398)	(1,847)	(88,697)	(1,899)	(29,776)	(704)	(9,683)	(3,915)	(114,303)	(4,729)	(98,015)	(3,300)	(37,924)
田辺	4,816	2,165,902	248	150,564	642	110,664	142	23,952	1,935	1,395,361	992	372,389	857	112,972
和歌山下津	(6)	(3,042)	(-)	(-)	(-)	(-)	(-)	(-)	(4)	(2,245)	(2)	(797)	(-)	(-)
徳島小松島	68	49,275	-	-	-	-	-	-	37	29,948	31	19,327	-	-
高知	(-)	(-)	(-)	(-)	(-)	(-)	(-)	(-)	(-)	(-)	(-)	(-)	(-)	(-)
第六管区計	270	1,009,942	-	-	-	-	-	-	-	-	270	1,009,942	-	-
広島	(560)	(304,314)	(-)	(-)	(84)	(44,015)	(6)	(4,275)	(228)	(138,433)	(242)	(117,591)	(-)	(-)
岩国	3,431	8,771,522	739	6,742,963	1,318	831,925	58	17,489	867	920,289	424	249,985	25	8,871
柳井	(66)	(61,955)	(2)	(1,900)	(-)	(-)	(-)	(-)	(18)	(14,566)	(46)	(45,489)	(-)	(-)
水島	2,096	1,480,181	422	486,539	1,147	562,007	1	2,000	434	369,017	92	60,618	-	-
宇野	(-)	(-)	(-)	(-)	(-)	(-)	(-)	(-)	(-)	(-)	(-)	(-)	(-)	(-)
尾道糸崎	6	2,052	-	-	-	-	-	-	-	-	-	-	6	2,052
福山	(547)	(457,302)	(12)	(42)	(16)	(1,645)	(10)	(164,525)	(259)	(200,632)	(238)	(90,313)	(12)	(145)
呉	3,564	13,681,763	153	74,895	282	113,131	824	9,764,852	1,615	2,719,730	642	985,335	48	23,820
徳山下松	(183)	(25,896)	(-)	(-)	(-)	(-)	(-)	(-)	(35)	(2,283)	(148)	(23,613)	(-)	(-)
三田尻中関	404	92,478	-	-	-	-	-	-	336	87,221	43	4,817	25	440
高松	(141)	(50,891)	(-)	(-)	(-)	(-)	(12)	(5,581)	(7)	(164)	(122)	(45,146)	(-)	(-)
坂出	414	265,027	17	9,470	20	4,620	316	236,982	31	964	28	12,991	2	0,075
松山	(6,124)	(1,764,942)	(856)	(225,180)	(834)	(48,688)	(420)	(254,249)	(1,125)	(460,985)	(1,996)	(753,704)	(893)	(22,135)
今治	34,264	52,166,543	7,001	7,031,820	7,986	3,768,010	2,177	26,270,137	8,414	7,661,621	7,057	6,714,250	1,629	720,704
新居浜	(247)	(64,652)	(36)	(660)	(1)	(1)	(1)	(8)	(74)	(29,311)	(133)	(34,640)	(2)	(32)
三島川之江	1,659	821,177	979	604,376	3	42	4	27	235	65,509	402	47,602	36	103,621
	(-)	(108,001)	(-)	(750)	(-)	(36)	(-)	(2,171)	(-)	(38,022)	(-)	(65,852)	(-)	(1,170)
	2,692	7,159,066	382	229,703	125	67,459	172	4,283,699	1,068	1,089,355	859	1,427,883	86	60,967
	(-)	(-)	(-)	(-)	(-)	(-)	(-)	(-)	(-)	(-)	(-)	(-)	(-)	(-)
	148	1,537,194	128	1,533,522	-	-	20	3,672	-	-	-	-	-	-
	(1,623)	(469,709)	(136)	(36,492)	(211)	(8,022)	(386)	(247,442)	(141)	(107,996)	(414)	(65,103)	(335)	(4,653)
	10,079	24,643,300	1,287	2,124,833	1,331	457,116	1,098	15,404,414	3,251	3,574,484	2,752	2,966,729	360	115,724
	(313)	(2,203)	(48)	(313)	(23)	(167)	(-)	(-)	(115)	(713)	(53)	(382)	(74)	(629)
	941	9,049	405	3,508	168	1,832	-	-	101	1,058	206	2,033	61	618
	(-)	(-)	(-)	(-)	(-)	(-)	(-)	(-)	(-)	(-)	(-)	(-)	(-)	(-)
	548	43,017	156	110	133	39,710	-	-	26	1,766	216	1,414	17	17
	(213)	(1,180)	(67)	(376)	(76)	(325)	(14)	(5)	(17)	(200)	(10)	(50)	(29)	(223)
	523	239,117	54	2,732	235	57,890	4	0	179	146,743	7	5,411	44	26,342
	(-)	(-)	(-)	(-)	(-)	(-)	(-)	(-)	(-)	(-)	(-)	(-)	(-)	(-)
	385	59,061	29	37	163	48,226	-	-	-	-	3	1,783	190	9,015
	(2,679)	(1,001,793)	(234)	(144,664)	(502)	(39,041)	(16)	(2,268)	(505)	(268,028)	(975)	(533,455)	(447)	(14,337)
	10,221	12,673,865	1,874	1,616,067	4,144	1,543,566	311	5,816,175	2,027	1,779,126	1,592	1,873,824	273	45,108
	(-)	(-)	(-)	(-)	(-)	(-)	(-)	(-)	(-)	(-)	(-)	(-)	(-)	(-)
	230	114,906	57	9	64	14,315	-	-	109	100,581	-	-	-	-
	(614)	(35,080)	(216)	(3,702)	(13)	(69)	(-)	(-)	(112)	(3,142)	(270)	(27,076)	(3)	(1,091)
	872	288,277	251	84,889	40	610	49	413	344	171,972	124	16,229	64	14,164
	(79)	(44,277)	(7)	(37,853)	(-)	(-)	(-)	(-)	(34)	(3,410)	(38)	(3,015)	(-)	(-)
	943	531,188	394	371,017	183	63,236	-	-	249	72,798	68	9,567	49	14,570
	(254)	(37,172)	(78)	(358)	(1)	(202)	(3)	(2,355)	(99)	(10,150)	(71)	(24,107)	(2)	0
	1,667	1,543,746	132	65,115	140	45,440	363	706,623	531	345,539	451	273,169	50	107,860
	(26)	(13)	(5)	(5)	(-)	(-)	(-)	(-)	(18)	(7)	(3)	(1)	(-)	(-)
	109	2,460	52	59	-	-	1	17	38	39	2,362	-	-	
	(76)	(862)	(29)	(7)	(7)	(826)	(-)	(-)	(10)	(6)	(29)	(23)	(1)	0
	2,835	2,389,512	821	395,844	920	1,338,935	155	55,112	277	312,652	333	85,981	329	200,988
	(-)	(-)	(-)	(-)	(-)	(-)	(-)	(-)	(-)	(-)	(-)	(-)	(-)	(-)
	412	111,608	-	-	337	89,632	-	-	-	-	5	264	70	21,711



危険物種別 特定港別	合 計		高 圧 ガ ス		腐 じ よ く 性 物 質		引火性液体類 容器等級Ⅰ		引火性液体類 容器等級Ⅱ		引火性液体類 容器等級Ⅲ		そ の 他	
	隻数	荷役量	隻数	荷役量	隻数	荷役量	隻数	荷役量	隻数	荷役量	隻数	荷役量	隻数	荷役量
	()	()	()	()	()	()	()	()	()	()	()	()	()	()
第七管区計	(6,482)	(1,628,597)	(579)	(167,174)	(699)	(92,318)	(307)	(116,932)	(830)	(352,120)	(2,211)	(862,864)	(1,856)	(37,189)
開門(若松区除)	20,969	30,839,144	5,008	10,205,489	2,693	2,833,188	2,145	9,669,360	6,097	4,076,978	3,383	3,547,847	1,643	506,282
	(3,090)	(423,846)	(205)	(3,456)	(505)	(90,290)	(209)	(64,751)	(270)	(95,571)	(464)	(146,334)	(1,437)	(23,444)
開門(若松区)	2,195	773,307	153	32,032	296	32,788	300	216,910	542	272,893	358	188,578	546	30,106
	(17)	(3,770)	1	(100)	(-)	(-)	(-)	(-)	(2)	(710)	(14)	(2,960)	(-)	(-)
宇 部	1,307	5,898,884	290	3,510,965	400	1,974,118	62	52,173	243	114,880	126	34,460	186	212,288
	(559)	(368,090)	(4)	(2,600)	(-)	(-)	(3)	(1,216)	(190)	(144,887)	(362)	(219,387)	(-)	(-)
博 多	4,563	3,570,107	574	353,196	1,173	354,070	153	270,744	1,348	1,227,533	1,057	1,189,578	258	174,986
	(1,414)	(252,017)	(216)	(6,564)	(188)	(803)	(67)	(3,528)	(139)	(47,748)	(410)	(186,970)	(394)	(6,404)
三 池	3,678	2,528,049	965	475,077	152	1,770	240	255,121	1,422	1,423,627	513	333,659	386	38,795
	(66)	(72,765)	(-)	(-)	(1)	(25)	(-)	(-)	(17)	(22,050)	(40)	(44,530)	(8)	(6,160)
唐 津	497	218,490	-	-	158	104,650	-	-	232	34,025	48	66,870	59	12,945
	(67)	(18,671)	(-)	(-)	(-)	(-)	(-)	(-)	(9)	(3,819)	(58)	(14,852)	(-)	(-)
伊 万 里	279	406,628	141	332,669	-	-	-	-	121	66,466	16	7,493	1	-
	(-)	(-)	(-)	(-)	(-)	(-)	(-)	(-)	(-)	(-)	(-)	(-)	(-)	(-)
長 崎	714	1,054,054	633	1,027,011	66	25,146	3	336	4	1,240	1	150	7	171
	(208)	(58,061)	(3)	(8,571)	(-)	(-)	(-)	(-)	(67)	(14,506)	(134)	(34,257)	(4)	(727)
佐 世 保	721	351,907	252	109,449	-	-	-	-	317	209,399	138	32,998	14	61
	(469)	(22,539)	(-)	(-)	(-)	(-)	(-)	(-)	(19)	(5,750)	(450)	(16,789)	(-)	(-)
蔽 原	902	101,968	3	1,020	-	-	-	-	746	92,442	24	8,144	129	362
	(6)	(863)	(-)	(-)	(-)	(-)	(-)	(-)	(4)	(529)	(2)	(334)	(-)	(-)
大 分	230	5,285	81	342	1	7	-	-	95	3,458	51	1,475	2	3
	(482)	(407,954)	(121)	(145,878)	(5)	(1,200)	(28)	(47,437)	(53)	(16,537)	(262)	(196,448)	(13)	(454)
萩	5,241	15,930,058	1,733	4,363,652	447	340,639	1,387	8,874,076	732	630,902	887	1,684,224	55	36,565
	(104)	(21)	(29)	(5)	(-)	(-)	(-)	(-)	(60)	(13)	(15)	(3)	(-)	(-)
	642	407	183	76	-	-	-	-	295	113	164	218	-	(-)
第八管区計	(405)	(336,706)	(27)	(25)	(-)	(-)	(-)	(-)	(209)	(179,974)	(161)	(156,684)	(8)	(23)
舞 鶴	930	950,200	122	1,079	114	102,852	-	-	357	517,944	245	327,267	92	1,058
	(4)	(15)	(-)	(-)	(-)	(-)	(-)	(-)	(-)	(-)	(-)	(-)	(4)	(15)
宮 津	70	997	9	630	19	291	-	-	-	-	9	50	33	25
	(-)	(-)	(-)	(-)	(-)	(-)	(-)	(-)	(-)	(-)	(-)	(-)	(-)	(-)
敦 賀	3	1	-	-	-	-	-	-	-	-	-	-	3	1
	(7)	(1,208)	(-)	(-)	(-)	(-)	(-)	(-)	(3)	(1,200)	(-)	(-)	(4)	(8)
福 井	62	26,729	1	1	14	12,750	-	-	8	6,180	32	7,778	7	20
	(108)	(102,640)	(-)	(-)	(-)	(-)	(-)	(-)	(33)	(41,484)	(75)	(61,156)	(-)	(-)
境 田	251	409,541	-	-	49	61,707	-	-	156	272,219	46	75,615	-	-
	(267)	(223,927)	(27)	(25)	(-)	(-)	(-)	(-)	(160)	(131,070)	(80)	(92,832)	(-)	(-)
浜 田	492	483,786	106	439	32	28,104	-	-	164	219,856	143	234,376	47	1,011
	(19)	(8,916)	(-)	(-)	(-)	(-)	(-)	(-)	(13)	(6,220)	(6)	(2,696)	(-)	(-)
	52	29,147	6	9	-	-	-	-	29	19,689	15	9,448	2	1
第九管区計	(2,483)	(1,473,172)	(533)	(71,071)	(432)	(4,463)	(141)	(120,103)	(630)	(577,643)	(628)	(696,653)	(119)	(3,238)
新 潟	3,566	11,399,474	1,191	6,896,793	220	160,286	245	708,512	988	1,955,034	797	1,669,810	125	9,039
	(1,137)	(780,338)	(47)	(70,268)	(399)	(4,195)	(50)	(2,124)	(275)	(391,031)	(253)	(309,603)	(113)	(3,116)
兩 津	1,308	7,468,916	187	5,606,878	158	134,816	76	85,786	406	781,924	433	855,945	48	3,566
	(731)	(30,282)	(480)	(792)	(-)	(-)	(-)	(-)	(184)	(8,631)	(67)	(20,859)	(-)	(-)
直 江 津	846	27,473	761	3,290	20	115	-	-	34	12,333	24	11,733	7	2
	(206)	(187,395)	(6)	(11)	(33)	(268)	(83)	(110,578)	(12)	(2,460)	(66)	(73,956)	(6)	(122)
伏 木 富 山	302	1,305,804	13	813,246	24	245	71	155,633	41	126,071	85	205,138	68	5,471
	(81)	(86,051)	(-)	(-)	(-)	(-)	(-)	(-)	(18)	(22,671)	(63)	(63,380)	(-)	(-)
七 尾	387	1,136,767	-	-	-	-	-	-	245	499,937	69	206,262	2	0
	(9)	(4,470)	(-)	(-)	(-)	(-)	(-)	(-)	(6)	(3,730)	(3)	(740)	(-)	(-)
金 沢	123	420,751	106	397,279	-	-	-	-	5	4,504	12	18,968	-	-
	(319)	(384,636)	(-)	(-)	(-)	(-)	(-)	(-)	(135)	(149,120)	(176)	(228,115)	(-)	(-)
	600	1,039,763	124	76,100	18	25,110	27	36,525	257	530,264	174	371,764	-	-
第十管区計	(217)	(182,394)	(28)	(56)	(-)	(-)	(-)	(-)	(46)	(105,426)	(125)	(72,820)	(18)	(4,092)
鹿 兒 島	2,972	45,003,246	827	283,598	25	15,170	770	43,393,126	601	688,033	650	619,540	99	3,779
	(-)	(-)	(-)	(-)	(-)	(-)	(-)	(-)	(-)	(-)	(-)	(-)	(-)	(-)
喜 入	1,828	1,371,251	715	249,101	-	-	-	-	439	553,411	592	567,738	82	1,001
	(-)	(-)	(-)	(-)	(-)	(-)	(-)	(-)	(-)	(-)	(-)	(-)	(-)	(-)
三 角	770	43,393,126	-	-	-	-	770	43,393,126	-	-	-	-	-	-
	(-)	(-)	(-)	(-)	(-)	(-)	(-)	(-)	(-)	(-)	(-)	(-)	(-)	(-)
細 島	42	36,270	-	-	17	12,970	-	-	25	23,300	-	-	-	-
	(178)	(181,729)	(-)	(-)	(-)	(-)	(-)	(-)	(46)	(105,426)	(114)	(72,211)	(18)	(4,092)
名 瀬	218	192,868	53	31,850	8	2,200	-	-	94	104,241	56	51,801	7	2,776
	(39)	(665)	(28)	(56)	(-)	(-)	(-)	(-)	(-)	(-)	(11)	(609)	(-)	(-)
	114	9,731	59	2,647	-	-	-	-	43	7,081	2	1	10	2

危険物種別 特定港別	合 計		高 圧 ガ ス		腐しよく性物質		引火性液体類 容器等級 I		引火性液体類 容器等級 II		引火性液体類 容器等級 III		そ の 他	
	隻数	荷役量	隻数	荷役量	隻数	荷役量	隻数	荷役量	隻数	荷役量	隻数	荷役量	隻数	荷役量
第十一管区計	(2,630)	(751,100)	(896)	(1,267)	(366)	(479)	(527)	(32,336)	(285)	(154,338)	(222)	(562,653)	(334)	(27)
那 覇	3,775	6,301,363	859	197,087	93	5,307	88	1,685,222	1,209	706,463	1,425	3,704,733	101	2,551
	(2,321)	(3,550)	(886)	(555)	(366)	(479)	(508)	(43)	(131)	(1,378)	(96)	(1,068)	(334)	(27)
	2,413	352,942	629	1,925	84	1,241	52	271	800	9,268	753	338,476	95	1,762
金 武 中 城	(309)	(747,550)	(10)	(712)	(-)	(-)	(19)	(32,293)	(154)	(152,960)	(126)	(561,585)	(-)	(-)
	1,362	5,948,421	230	195,162	9	4,066	36	1,684,951	409	697,195	672	3,366,257	6	789

(注) (1) 隻数は延べ隻数である。

(2) 1船が2種類以上の危険物を荷役した場合、主たる危険物1種類について隻数及び荷役量を示し、主たる危険物以外の危険物については、危険物の種類ごとに1隻として( )内にその隻数及び荷役量を示した。

## 第四部 通航統計

管制船舶通航状況比較表(対前年比)

(単位:隻)

区 分	本 年	前 年	対 前 年 比
合 計	109,971	111,385	0.99
浦 賀 水 道	25,838	28,182	0.92
中 ノ 瀬	10,312	10,159	1.02
伊 良 湖 水 道	20,719	20,667	1.00
明 石 海 峡	13,633	13,042	1.05
備 讃 瀬 戸 東	9,264	9,276	1.00
宇 高 東	51	42	1.21
宇 高 西	45	68	0.66
備 讃 瀬 戸 北	4,331	4,274	1.01
備 讃 瀬 戸 南	5,173	5,191	1.00
水 島	9,078	8,614	1.05
来 島 海 峡	11,527	11,870	0.97

※平成22年7月1日以降、管制船舶の基準変更

# 1 航路別管制船舶通航状況 (平成24年)

(単位:隻)

巨大船等種別 国籍別  航路別	総 計			巨 大 船									準 巨 大 船									巨大船及び準巨大船で ない危険物積載船			物 件 えい(押)航船		
				合 計			危 険 物 積 載 船			危 険 物 積 載 船 を 除く巨大船			合 計			危 険 物 積 載 船			危 険 物 積 載 船 を 除く準巨大船								
	計	日本船	外国船	計	日本船	外国船	計	日本船	外国船	計	日本船	外国船	計	日本船	外国船	計	日本船	外国船	計	日本船	外国船	計	日本船	外国船	計	日本船	外国船
合 計	109,971	55,687	54,284	23,436	2,026	21,410	5,467	864	4,603	17,969	1,162	16,807	61,228	33,118	28,110	1,294	167	1,127	59,934	32,951	26,983	23,253	18,521	4,732	2,054	2,022	32
浦 賀 水 道	25,838	8,152	17,686	9,611	713	8,898	2,245	341	1,904	7,366	372	6,994	10,625	3,126	7,499	516	40	476	10,109	3,086	7,023	5,599	4,310	1,289	3	3	0
中 ノ 瀬	10,312	3,927	6,385	3,437	197	3,240	1,025	112	913	2,412	85	2,327	4,837	2,225	2,612	295	34	261	4,542	2,191	2,351	2,038	1,505	533	0	0	0
伊 良 湖 水 道	20,719	6,431	14,288	4,576	377	4,199	1,005	224	781	3,571	153	3,418	13,654	3,975	9,679	96	15	81	13,558	3,960	9,598	2,462	2,057	405	27	22	5
明 石 海 峡	13,633	9,730	3,903	1,922	265	1,657	514	93	421	1,408	172	1,236	8,640	6,749	1,891	122	28	94	8,518	6,721	1,797	2,875	2,523	352	196	193	3
備 讃 瀬 戸 東	9,264	6,497	2,767	1,229	140	1,089	281	32	249	948	108	840	5,071	3,869	1,202	71	25	46	5,000	3,844	1,156	2,942	2,466	476	22	22	0
宇 高 東	51	44	7	1	1	0	0	0	0	1	1	0	13	6	7	0	0	0	13	6	7	37	37	0	0	0	0
宇 高 西	45	35	10	0	0	0	0	0	0	0	0	0	15	6	9	0	0	0	15	6	9	30	29	1	0	0	0
備 讃 瀬 戸 北	4,331	2,840	1,491	697	95	602	144	28	116	553	67	486	2,466	1,833	633	19	1	18	2,447	1,832	615	1,154	898	256	14	14	0
備 讃 瀬 戸 南	5,173	3,569	1,604	630	76	554	57	3	54	573	73	500	2,632	1,854	778	75	23	52	2,557	1,831	726	1,901	1,629	272	10	10	0
水 島	9,078	6,061	3,017	802	115	687	186	31	155	616	84	532	7,250	5,110	2,140	66	1	65	7,184	5,109	2,075	1,025	835	190	1	1	0
来 島 海 峡	11,527	8,401	3,126	531	47	484	10	0	10	521	47	474	6,025	4,365	1,660	34	0	34	5,991	4,365	1,626	3,190	2,232	958	1,781	1,757	24

(注) 準巨大船とは、海上交通安全法第22条第2号の船舶をいう。

## 2 海上交通センター別情報提供等実施状況

海上交通センター別	情報提供								勧告					航路外待機指示		
	計	交通方法に関する情報	船舶交通の障害発生に関する情報	安全に航行することが困難な海域への接近に関する情報	進路を避けることが容易でない船舶に関する情報	特定船舶との接近に関する情報	その他の情報	計	交通方法遵守	困難な海域への接近回避	特定船舶との接近回避	その他安全上必要な場合	計	視界制限	最低速力	巨大船との行き会い
東 京 湾 海 上 交 通 セ ン ター 一	4265	2231	41	41	53	281	1618	79	63	0	7	9	37	37		
名 古 屋 港 海 上 交 通 セ ン ター 一	240	108	3	14	14	69	32	1	0	1	0	0	0			
伊 勢 湾 海 上 交 通 セ ン ター 一	305	200	0	23	15	35	32	4	0	0	0	4	9	9		0
大 阪 湾 海 上 交 通 セ ン ター 一	47979	192	18	12	137	16	47604	0	0	0	0	0	6	6		
備 讃 瀬 戸 海 上 交 通 セ ン ター 一	1042	500	23	96	30	256	137	67	35	11	8	13	14	9		5
来 島 海 峡 海 上 交 通 セ ン ター 一	3619	1971	40	78	78	1101	351	1273	131	11	48	1083	35	35	0	
関 門 海 峡 海 上 交 通 セ ン ター 一	1011	213	29	115	10	584	60	4189	2254	40	281	1614	11	0	11	

## 第五部 海洋汚染統計

海洋汚染発生確認状況比較表(対前年比)

(単位:件)

区 分	本 年	前 年	対 前 年 比
合 計	400	391	1.02
北 海 道 沿 岸	44	42	1.05
本 州 東 岸	47	26	1.81
東 京 湾	38	43	0.88
伊 勢 湾	53	36	1.47
大 阪 湾	18	17	1.06
瀬 戸 内 海 (大阪湾を除く)	53	72	0.74
本 州 南 岸	24	32	0.75
九 州 沿 岸	37	41	0.90
日 本 海 沿 岸	63	57	1.11
南 西 海 域	23	25	0.92

### 海域別海洋汚染発生確認状況

海 域	合 計	排出源・ 発生原因別 汚染物質別	排 出 源					発 生 原 因									赤 潮・ 青 潮
			計	判 明				不 明	計	判 明						不 明	
				小 計	船 舶	陸 上	そ の 他			小 計	故 意	取 不 注 意 扱 意	破 損	海 難	そ の 他		
合 計	400	油 体 質 等 物 他 の 他	244	192	157	32	3	52	244	176	24	81	26	29	16	68	18
		有 害 液 体 物 質 等 物 他 の 他	11	11	5	6			11	11	2	4		1	1		
		廃 棄 物 の 他	116	115	25	86	4	1	116	114	112		1		2	2	
北 海 道 沿 岸	44	油 体 質 等 物 他 の 他	12	9	9			3	12	9		8	1			3	-
		有 害 液 体 物 質 等 物 他 の 他	29	29	2	25	2		29	29	29					1	
		廃 棄 物 の 他	3	3		2	1		3	2	2					1	
本 州 東 岸	47	油 体 質 等 物 他 の 他	27	19	15	2	2	8	27	19	2	7	4	2	4	8	-
		有 害 液 体 物 質 等 物 他 の 他	2	2	2	2			2	2	1	1				1	
		廃 棄 物 の 他	16	15	14	1		1	16	15	15					1	
東 京 湾	38	油 体 質 等 物 他 の 他	34	28	24	4		6	34	27	2	19	2	2	2	7	3
		有 害 液 体 物 質 等 物 他 の 他	1	1		1			1	1		1					
		廃 棄 物 の 他															
伊 勢 湾	53	油 体 質 等 物 他 の 他	18	10	2	8		8	18	6		2	2	1	1	12	6
		有 害 液 体 物 質 等 物 他 の 他	3	3	1	2			3	3		1	2			1	
		廃 棄 物 の 他	23	23		22	1		23	22	22					1	
大 阪 湾	18	油 体 質 等 物 他 の 他	14	10	8	2		4	14	10	2	5	3			4	-
		有 害 液 体 物 質 等 物 他 の 他	2	2	1	1			2	2		2					
		廃 棄 物 の 他	2	2		1	1		2	2	2						
瀬 戸 内 海 (大阪湾を除く)	53	油 体 質 等 物 他 の 他	38	31	25	5	1	7	38	28	2	14	6	4	2	10	5
		有 害 液 体 物 質 等 物 他 の 他	3	3	3				3	3	1	1		1			
		廃 棄 物 の 他	6	6	2	4			6	6	6						
本 州 南 岸	24	油 体 質 等 物 他 の 他	18	15	13	2		3	18	15		4	2	7	2	3	2
		有 害 液 体 物 質 等 物 他 の 他	4	4	2	2			4	4	3				1		
		廃 棄 物 の 他															
九 州 沿 岸	37	油 体 質 等 物 他 の 他	34	24	22	2		10	34	23	13	7		2	1	11	-
		有 害 液 体 物 質 等 物 他 の 他	3	3	1	2			3	3	3						
		廃 棄 物 の 他															
日 本 海 沿 岸	63	油 体 質 等 物 他 の 他	27	24	19	5		3	27	20	3	11	3	2	1	7	2
		有 害 液 体 物 質 等 物 他 の 他	32	32	3	29			32	32	31				1		
		廃 棄 物 の 他	2	2		2			2	2	2						
南 西 海 域	23	油 体 質 等 物 他 の 他	22	22	20	2			22	19		4	3	9	3	3	-
		有 害 液 体 物 質 等 物 他 の 他	1	1	1				1	1	1						
		廃 棄 物 の 他															

## 第六部 水路統計

水路通報等実施件数比較表(対前年比)

区 分	本 年 分	前 年 分	対 前 年 比
水路通報等実施件数	45,798 件	48,958 件	0.94
水 深	5,620	6,067	0.93
自 然 現 象	128	247	0.52
漂 流 物 等	3,375	4,617	0.73
航 路 標 識	8,105	10,560	0.77
訓 練 ・ 試 験	11,213	10,479	1.07
港 湾 施 設	4,918	5,145	0.96
海 底 施 設	737	737	1.00
海 洋 施 設	204	253	0.81
海 洋 調 査	5,733	5,169	1.11
え い 航	565	580	0.97
制 限 又 は 禁 止	879	1,058	0.83
協 力 依 頼	9	12	0.75
漁 業	943	1,038	0.91
目 標 物	99	199	0.50
出 版	1,031	768	1.34
そ の 他	2,239	2,029	1.10



# 1 水路通報等実施状況

## (1) 水路通報等実施件数

手段別	事項別	合計	水深	自然現象	漂流物等	航路標識	訓練・試験	港湾施設	海底施設	海洋施設	海洋調査	えい航	制禁限又は止	協力依頼	漁業	目標物	出版	その他
合計		45,798	5,620	128	3,375	8,105	11,213	4,918	737	204	5,733	565	879	9	943	99	1,031	2,239
水路通報(日本語)		4,730	1,691	6	-	1,010	253	632	115	22	44	-	93	-	157	37	507	163
水路通報(英語)		4,676	1,691	6	-	1,010	253	632	115	22	44	-	93	-	157	37	507	109
管区水路通報計		19,570	1,653	-	44	3,529	3,217	3,638	290	7	5,072	137	357	1	625	25	15	960
一管区水路通報(日本語)		1,449	29	-	-	133	233	230	42	-	568	2	26	-	82	1	3	100
二 "		1,687	374	-	-	248	126	448	12	1	385	1	52	-	29	1	-	10
三 "		2,816	297	-	-	595	262	720	14	1	696	15	46	-	87	-	3	80
四 "		1,776	97	-	-	273	156	404	21	-	586	28	25	-	95	-	1	90
五 "		1,880	50	-	-	370	298	419	10	-	429	-	19	-	64	1	8	212
六 "		1,558	75	-	-	358	112	258	48	-	483	41	24	-	37	6	-	116
七 "		1,417	219	-	-	287	184	197	18	4	268	20	52	1	98	-	-	69
八 "		1,424	45	-	-	136	455	257	21	1	415	19	18	-	21	-	-	36
九 "		1,693	301	-	-	104	254	277	37	-	521	7	52	-	23	13	-	104
十 "		1,098	99	-	2	190	317	168	26	-	153	-	22	-	35	3	-	83
十一 "		2,772	67	-	42	835	820	260	41	-	568	4	21	-	54	-	-	60

手段別	事項別	合計	水	自然	漂流	航路	訓練・	港湾	海底	海洋	海洋	え	制禁	協力	漁	目	出	そ
			深	現象	物等	路標	・試験	湾施設	底施設	施	調査	い航	限又は止	力依頼	業	標物	版	の他
		件	件	件	件	件	件	件	件	件	件	件	件	件	件	件	件	件
	日本航行警報(日本語)	3,561	21	39	321	132	2,364	1	45	110	237	8	29	-	1	-	-	253
	NAVAREA XI航行警報(英語)	881	8	5	112	25	401	1	25	33	90	3	23	-	1	-	-	154
	NAVTEX航行警報(日本語)	3,606	93	18	771	497	1,816	3	64	4	97	104	67	-	1	-	-	71
	"(英語)	3,606	93	18	771	497	1,816	3	64	4	97	104	67	-	1	-	-	71
	管区地域航行警報(日本語)計	1,848	154	16	532	416	336	3	1	-	23	101	57	-	-	-	1	208
	"(英語)計	1,718	150	16	433	394	335	3	1	-	23	100	57	-	-	-	1	205
	一管区地域航行警報(日本語)	121	2	1	80	-	8	-	-	-	6	10	-	-	-	-	-	14
	"(英語)	121	2	1	80	-	8	-	-	-	6	10	-	-	-	-	-	14
	二"(日本語)	34	1	7	-	-	-	-	-	-	7	2	2	-	-	-	-	15
	"(英語)	34	1	7	-	-	-	-	-	-	7	2	2	-	-	-	-	15
	三"(日本語)	478	51	7	114	110	125	1	-	-	4	-	17	-	-	-	-	49
	"(英語)	477	51	7	114	109	125	1	-	-	4	-	17	-	-	-	-	49
	四"(日本語)	142	27	-	21	37	6	2	1	-	3	20	8	-	-	-	1	16
	"(英語)	142	27	-	21	37	6	2	1	-	3	20	8	-	-	-	1	16
	五"(日本語)	220	17	-	44	70	27	-	-	-	-	45	7	-	-	-	-	10
	"(英語)	209	17	-	42	61	27	-	-	-	-	45	7	-	-	-	-	10
	六"(日本語)	167	34	-	13	52	-	-	-	-	-	18	20	-	-	-	-	30
	"(英語)	166	33	-	13	52	-	-	-	-	-	18	20	-	-	-	-	30
	七"(日本語)	244	14	-	82	75	39	-	-	-	-	5	3	-	-	-	-	26
	"(英語)	238	14	-	82	69	39	-	-	-	-	5	3	-	-	-	-	26
	八"(日本語)	74	-	-	13	-	50	-	-	-	-	-	-	-	-	-	-	11
	"(英語)	74	-	-	13	-	50	-	-	-	-	-	-	-	-	-	-	11
	九"(日本語)	98	-	1	9	5	73	-	-	-	-	-	-	-	-	-	-	10
	"(英語)	94	-	1	9	1	73	-	-	-	-	-	-	-	-	-	-	10
	十"(日本語)	139	3	-	113	-	2	-	-	-	3	1	-	-	-	-	-	17
	"(英語)	35	-	-	17	-	1	-	-	-	3	-	-	-	-	-	-	14
	十一"(日本語)	131	5	-	43	67	6	-	-	-	-	-	-	-	-	-	-	10
	"(英語)	128	5	-	42	65	6	-	-	-	-	-	-	-	-	-	-	10

手段別	事項別 合計	水	自然	漂	航	訓	港	海	海	海	え	制	協	漁	目	出	そ
		深	現象	流 物 等	路 標 識	練 ・ 試 験	湾 施 設	底 施 設	洋 施 設	洋 調 査	い 航	限 又 は 止	力 依 頼	業	標 物	版	の 他
保安(監)部地域航行警報(日本語)計	922	42	2	203	370	234	1	9	1	3	4	19	5	-	-	-	29
保安(監)部地域航行警報(英語)計	680	24	2	188	225	188	1	8	1	3	4	17	3	-	-	-	16
函館保安部地域航行警報(日本語)	48	-	-	15	10	6	-	8	-	-	3	-	-	-	-	-	6
〃(英語)	46	-	-	15	8	6	-	8	-	-	3	-	-	-	-	-	6
小樽保安部地域航行警報(日本語)	6	-	-	3	-	3	-	-	-	-	-	-	-	-	-	-	-
〃(英語)	6	-	-	3	-	3	-	-	-	-	-	-	-	-	-	-	-
室蘭保安部地域航行警報(日本語)	8	-	-	2	2	4	-	-	-	-	-	-	-	-	-	-	-
〃(英語)	8	-	-	2	2	4	-	-	-	-	-	-	-	-	-	-	-
釧路保安部地域航行警報(日本語)	16	-	-	10	2	4	-	-	-	-	-	-	-	-	-	-	-
〃(英語)	16	-	-	10	2	4	-	-	-	-	-	-	-	-	-	-	-
留萌保安部地域航行警報(日本語)	-	-	-	-	-	-	-	-	-	-	-	-	-	-	-	-	-
〃(英語)	-	-	-	-	-	-	-	-	-	-	-	-	-	-	-	-	-
稚内保安部地域航行警報(日本語)	15	-	-	8	6	1	-	-	-	-	-	-	-	-	-	-	-
〃(英語)	15	-	-	8	6	1	-	-	-	-	-	-	-	-	-	-	-
紋別保安部地域航行警報(日本語)	2	-	-	1	-	1	-	-	-	-	-	-	-	-	-	-	-
〃(英語)	2	-	-	1	-	1	-	-	-	-	-	-	-	-	-	-	-
根室保安部地域航行警報(日本語)	14	-	-	3	1	10	-	-	-	-	-	-	-	-	-	-	-
〃(英語)	14	-	-	3	1	10	-	-	-	-	-	-	-	-	-	-	-
青森保安部地域航行警報(日本語)	21	-	-	9	7	4	-	-	-	-	-	-	-	-	-	-	1
〃(英語)	18	-	-	9	4	4	-	-	-	-	-	-	-	-	-	-	1
八戸保安部地域航行警報(日本語)	27	-	-	9	10	4	-	-	-	-	-	-	-	-	-	-	4
〃(英語)	20	-	-	8	8	4	-	-	-	-	-	-	-	-	-	-	-
釜石保安部地域航行警報(日本語)	37	-	-	6	30	1	-	-	-	-	-	-	-	-	-	-	-
〃(英語)	14	-	-	4	9	1	-	-	-	-	-	-	-	-	-	-	-
宮城保安部地域航行警報(日本語)	27	-	-	5	17	5	-	-	-	-	-	-	-	-	-	-	-
〃(英語)	18	-	-	5	8	5	-	-	-	-	-	-	-	-	-	-	-

手段別	事項別	合計	水	自然	漂	航	訓	港	海	海	海	え	制	協	漁	目	出	そ	
			深	現象	流	路	練	湾	底	洋	洋	い	限	力	業	標	版	の	
			件	件	件	件	件	件	件	件	件	件	件	件	件	件	件	件	件
	秋田保安部地域航行警報(日本語)	17	-	-	8	6	2	-	-	-	-	-	-	-	-	-	-	-	1
	〃(英語)	17	-	-	8	6	2	-	-	-	-	-	-	-	-	-	-	-	1
	酒田保安部地域航行警報(日本語)	17	-	-	9	6	2	-	-	-	-	-	-	-	-	-	-	-	-
	〃(英語)	17	-	-	9	6	2	-	-	-	-	-	-	-	-	-	-	-	-
	福島保安部地域航行警報(日本語)	1	-	-	-	-	1	-	-	-	-	-	-	-	-	-	-	-	-
	〃(英語)	1	-	-	-	-	1	-	-	-	-	-	-	-	-	-	-	-	-
	茨城保安部地域航行警報(日本語)	-	-	-	-	-	-	-	-	-	-	-	-	-	-	-	-	-	-
	〃(英語)	-	-	-	-	-	-	-	-	-	-	-	-	-	-	-	-	-	-
	千葉保安部地域航行警報(日本語)	-	-	-	-	-	-	-	-	-	-	-	-	-	-	-	-	-	-
	〃(英語)	-	-	-	-	-	-	-	-	-	-	-	-	-	-	-	-	-	-
	銚子保安部地域航行警報(日本語)	-	-	-	-	-	-	-	-	-	-	-	-	-	-	-	-	-	-
	〃(英語)	-	-	-	-	-	-	-	-	-	-	-	-	-	-	-	-	-	-
	東京保安部地域航行警報(日本語)	-	-	-	-	-	-	-	-	-	-	-	-	-	-	-	-	-	-
	〃(英語)	-	-	-	-	-	-	-	-	-	-	-	-	-	-	-	-	-	-
	横浜保安部地域航行警報(日本語)	-	-	-	-	-	-	-	-	-	-	-	-	-	-	-	-	-	-
	〃(英語)	-	-	-	-	-	-	-	-	-	-	-	-	-	-	-	-	-	-
	横須賀保安部地域航行警報(日本語)	-	-	-	-	-	-	-	-	-	-	-	-	-	-	-	-	-	-
	〃(英語)	-	-	-	-	-	-	-	-	-	-	-	-	-	-	-	-	-	-
	清水保安部地域航行警報(日本語)	-	-	-	-	-	-	-	-	-	-	-	-	-	-	-	-	-	-
	〃(英語)	-	-	-	-	-	-	-	-	-	-	-	-	-	-	-	-	-	-
	下田保安部地域航行警報(日本語)	-	-	-	-	-	-	-	-	-	-	-	-	-	-	-	-	-	-
	〃(英語)	-	-	-	-	-	-	-	-	-	-	-	-	-	-	-	-	-	-
	名古屋保安部地域航行警報(日本語)	14	-	-	5	8	-	-	-	1	-	-	-	-	-	-	-	-	-
	〃(英語)	12	-	-	4	7	-	-	-	1	-	-	-	-	-	-	-	-	-
	四日市保安部地域航行警報(日本語)	2	-	-	-	2	-	-	-	-	-	-	-	-	-	-	-	-	-
	〃(英語)	2	-	-	-	2	-	-	-	-	-	-	-	-	-	-	-	-	-

手段別 事項別	合計	水	自然	漂	航	訓	港	海	海	海	え	制	協	漁	目	出	そ
		深	現象	流物等	路標識	練・試験	湾施設	底施設	洋施設	洋調査	い航	限又は止	力依頼	業	標物	版	の他
尾鷲保安部地域航行警報(日本語)	5	-	-	3	2	-	-	-	-	-	-	-	-	-	-	-	-
〃(英語)	5	-	-	3	2	-	-	-	-	-	-	-	-	-	-	-	-
鳥羽保安部地域航行警報(日本語)	16	2	-	3	4	2	-	-	-	-	-	-	-	-	-	-	5
〃(英語)	5	-	-	-	3	2	-	-	-	-	-	-	-	-	-	-	-
大阪保安監部地域航行警報(日本語)	9	-	-	-	8	1	-	-	-	-	-	-	-	-	-	-	-
〃(英語)	9	-	-	-	8	1	-	-	-	-	-	-	-	-	-	-	-
神戸保安部地域航行警報(日本語)	12	-	-	-	7	-	1	-	-	-	1	-	-	-	-	-	3
〃(英語)	9	-	-	-	4	-	1	-	-	-	1	-	-	-	-	-	3
和歌山保安部地域航行警報(日本語)	-	-	-	-	-	-	-	-	-	-	-	-	-	-	-	-	-
〃(英語)	-	-	-	-	-	-	-	-	-	-	-	-	-	-	-	-	-
姫路保安部地域航行警報(日本語)	-	-	-	-	-	-	-	-	-	-	-	-	-	-	-	-	-
〃(英語)	-	-	-	-	-	-	-	-	-	-	-	-	-	-	-	-	-
田辺保安部地域航行警報(日本語)	14	-	-	6	4	4	-	-	-	-	-	-	-	-	-	-	-
〃(英語)	13	-	-	6	3	4	-	-	-	-	-	-	-	-	-	-	-
徳島保安部地域航行警報(日本語)	12	1	-	6	1	4	-	-	-	-	-	-	-	-	-	-	-
〃(英語)	12	1	-	6	1	4	-	-	-	-	-	-	-	-	-	-	-
高知保安部地域航行警報(日本語)	17	-	-	5	8	4	-	-	-	-	-	-	-	-	-	-	-
〃(英語)	14	-	-	5	5	4	-	-	-	-	-	-	-	-	-	-	-
水島保安部地域航行警報(日本語)	7	-	-	-	1	-	-	-	-	3	-	1	-	-	-	-	2
〃(英語)	4	-	-	-	-	-	-	-	-	3	-	1	-	-	-	-	-
玉野保安部地域航行警報(日本語)	-	-	-	-	-	-	-	-	-	-	-	-	-	-	-	-	-
〃(英語)	-	-	-	-	-	-	-	-	-	-	-	-	-	-	-	-	-
広島保安部地域航行警報(日本語)	2	-	-	-	-	-	-	-	-	-	-	-	-	-	-	-	2
〃(英語)	2	-	-	-	-	-	-	-	-	-	-	-	-	-	-	-	2
呉保安部地域航行警報(日本語)	1	1	-	-	-	-	-	-	-	-	-	-	-	-	-	-	-
〃(英語)	-	-	-	-	-	-	-	-	-	-	-	-	-	-	-	-	-
尾道保安部地域航行警報(日本語)	-	-	-	-	-	-	-	-	-	-	-	-	-	-	-	-	-
〃(英語)	-	-	-	-	-	-	-	-	-	-	-	-	-	-	-	-	-

手段別	事項別 合計	水	自然	漂流	航路	訓練	港湾	海底	海洋	海洋	え	制禁	協力	漁	目	出	そ
		深	現象	物等	標識	・試験	施設	施設	施設	調査	い航	限又は止	依頼	業	標物	版	の他
徳山保安部地域航行警報(日本語)	6	-	-	-	3	-	-	-	-	-	-	-	3	-	-	-	-
〃(英語)	6	-	-	-	3	-	-	-	-	-	-	-	3	-	-	-	-
高松保安部地域航行警報(日本語)	2	-	-	-	-	-	-	-	-	-	-	-	-	-	-	-	2
〃(英語)	2	-	-	-	-	-	-	-	-	-	-	-	-	-	-	-	2
松山保安部地域航行警報(日本語)	8	4	-	-	4	-	-	-	-	-	-	-	-	-	-	-	-
〃(英語)	6	2	-	-	4	-	-	-	-	-	-	-	-	-	-	-	-
今治保安部地域航行警報(日本語)	8	-	-	-	8	-	-	-	-	-	-	-	-	-	-	-	-
〃(英語)	8	-	-	-	8	-	-	-	-	-	-	-	-	-	-	-	-
宇和島保安部地域航行警報(日本語)	-	-	-	-	-	-	-	-	-	-	-	-	-	-	-	-	-
〃(英語)	-	-	-	-	-	-	-	-	-	-	-	-	-	-	-	-	-
仙崎保安部地域航行警報(日本語)	4	1	2	1	-	-	-	-	-	-	-	-	-	-	-	-	-
〃(英語)	4	1	2	1	-	-	-	-	-	-	-	-	-	-	-	-	-
門司保安部地域航行警報(日本語)	10	3	-	-	3	-	-	-	-	-	-	4	-	-	-	-	-
〃(英語)	10	3	-	-	3	-	-	-	-	-	-	4	-	-	-	-	-
若松保安部地域航行警報(日本語)	2	-	-	-	2	-	-	-	-	-	-	-	-	-	-	-	-
〃(英語)	2	-	-	-	2	-	-	-	-	-	-	-	-	-	-	-	-
福岡保安部地域航行警報(日本語)	13	5	-	7	-	-	-	-	-	-	-	-	-	-	-	-	1
〃(英語)	13	5	-	7	-	-	-	-	-	-	-	-	-	-	-	-	1
三池保安部地域航行警報(日本語)	4	2	-	-	2	-	-	-	-	-	-	-	-	-	-	-	-
〃(英語)	-	-	-	-	-	-	-	-	-	-	-	-	-	-	-	-	-
唐津保安部地域航行警報(日本語)	1	-	-	-	1	-	-	-	-	-	-	-	-	-	-	-	-
〃(英語)	-	-	-	-	-	-	-	-	-	-	-	-	-	-	-	-	-
長崎保安部地域航行警報(日本語)	14	-	-	-	7	7	-	-	-	-	-	-	-	-	-	-	-
〃(英語)	12	-	-	-	5	7	-	-	-	-	-	-	-	-	-	-	-
佐世保安部地域航行警報(日本語)	4	-	-	2	2	-	-	-	-	-	-	-	-	-	-	-	-
〃(英語)	4	-	-	2	2	-	-	-	-	-	-	-	-	-	-	-	-

手段別	事項別	合計	水	自然	漂流	航路	訓練・	港湾	海底	海洋	海洋	え	制禁	協力	漁	目	出	そ
			深	現象	物等	路標	・試験	湾施設	底施設	洋施設	洋調査	い航	限又は止	力依頼	業	標物	版	の他
		件	件	件	件	件	件	件	件	件	件	件	件	件	件	件	件	件
	対馬保安部地域航行警報(日本語)	17	2	-	3	1	11	-	-	-	-	-	-	-	-	-	-	-
	〃(英語)	16	2	-	3	-	11	-	-	-	-	-	-	-	-	-	-	-
	大分保安部地域航行警報(日本語)	1	1	-	-	-	-	-	-	-	-	-	-	-	-	-	-	-
	〃(英語)	1	1	-	-	-	-	-	-	-	-	-	-	-	-	-	-	-
	敦賀保安部地域航行警報(日本語)	35	2	-	8	10	15	-	-	-	-	-	-	-	-	-	-	-
	〃(英語)	27	2	-	8	2	15	-	-	-	-	-	-	-	-	-	-	-
	舞鶴保安部地域航行警報(日本語)	32	-	-	7	6	19	-	-	-	-	-	-	-	-	-	-	-
	〃(英語)	29	-	-	6	4	19	-	-	-	-	-	-	-	-	-	-	-
	境保安部地域航行警報(日本語)	51	-	-	22	12	17	-	-	-	-	-	-	-	-	-	-	-
	〃(英語)	43	-	-	18	8	17	-	-	-	-	-	-	-	-	-	-	-
	浜田保安部地域航行警報(日本語)	27	-	-	11	9	5	-	-	-	-	-	-	-	2	-	-	-
	〃(英語)	17	-	-	10	2	5	-	-	-	-	-	-	-	-	-	-	-
	新潟保安部地域航行警報(日本語)	29	3	-	4	11	-	-	-	-	-	-	11	-	-	-	-	-
	〃(英語)	29	3	-	4	11	-	-	-	-	-	-	11	-	-	-	-	-
	伏木保安部地域航行警報(日本語)	12	-	-	5	7	-	-	-	-	-	-	-	-	-	-	-	-
	〃(英語)	12	-	-	5	7	-	-	-	-	-	-	-	-	-	-	-	-
	金沢保安部地域航行警報(日本語)	8	-	-	2	6	-	-	-	-	-	-	-	-	-	-	-	-
	〃(英語)	8	-	-	2	6	-	-	-	-	-	-	-	-	-	-	-	-
	七尾保安部地域航行警報(日本語)	12	2	-	-	10	-	-	-	-	-	-	-	-	-	-	-	-
	〃(英語)	12	2	-	-	10	-	-	-	-	-	-	-	-	-	-	-	-
	熊本保安部地域航行警報(日本語)	19	4	-	-	9	5	-	-	-	-	-	1	-	-	-	-	-
	〃(英語)	2	-	-	-	1	-	-	-	-	-	-	1	-	-	-	-	-
	宮崎保安部地域航行警報(日本語)	39	4	-	-	10	24	-	1	-	-	-	-	-	-	-	-	-
	〃(英語)	-	-	-	-	-	-	-	-	-	-	-	-	-	-	-	-	-
	鹿児島保安部地域航行警報(日本語)	29	1	-	-	19	7	-	-	-	-	-	-	-	-	-	-	2
	〃(英語)	1	-	-	-	-	1	-	-	-	-	-	-	-	-	-	-	-

手段別	事項別 合計	水	自然	漂	航	訓	港	海	海	海	え	制	協	漁	目	出	そ	
		深	現象	流	路	練	湾	底	洋	洋	い	限	力	業	標	版	の	
		件	件	件	件	件	件	件	件	件	件	件	件	件	件	件	件	件
串木野保安部地域航行警報(日本語)	17	2	-	2	4	9	-	-	-	-	-	-	-	-	-	-	-	-
〃(英語)	-	-	-	-	-	-	-	-	-	-	-	-	-	-	-	-	-	-
奄美保安部地域航行警報(日本語)	31	-	-	-	28	1	-	-	-	-	-	2	-	-	-	-	-	-
〃(英語)	-	-	-	-	-	-	-	-	-	-	-	-	-	-	-	-	-	-
中城保安部地域航行警報(日本語)	32	-	-	-	16	16	-	-	-	-	-	-	-	-	-	-	-	-
〃(英語)	29	-	-	-	14	15	-	-	-	-	-	-	-	-	-	-	-	-
石垣保安部地域航行警報(日本語)	88	2	-	13	38	35	-	-	-	-	-	-	-	-	-	-	-	-
〃(英語)	88	2	-	13	38	35	-	-	-	-	-	-	-	-	-	-	-	-



(2) 水路通報等資料出所別調査件数

通報資料出所別	事項別		水 深	自然 現象	漂 流 物 等	航 路 標 識	訓 練 ・ 試 験	港 湾 施 設	海 底 施 設	海 洋 施 設	海 洋 調 査	え い 航	制 禁 限 又 は 止	協 力 依 頼	漁 業	目 標 物	出 版	そ の 他
	合 計	件																
合 計	80,948	件	10,961	652	2,756	21,071	13,313	8,647	1,209	646	10,343	665	1,738	1,542	1,643	50	1,763	3,949
海 洋 情 報 部	61,993	件	10,016	627	1,819	17,500	9,390	5,447	946	635	6,749	363	1,286	1,508	1,181	36	1,749	2,741
第 一 管 区 海 上 保 安 本 部	1,029	件	17	1	80	68	223	165	32	-	247	12	18	-	58	1	3	104
第 二 〃	927	件	64	7	-	199	125	273	11	1	170	3	44	-	9	1	-	20
第 三 〃	1,934	件	142	7	115	367	365	407	13	1	287	20	53	-	27	-	3	127
第 四 〃	753	件	20	-	-	108	102	236	8	-	145	32	3	-	32	-	1	66
第 五 〃	1,908	件	42	-	44	337	351	474	10	-	260	45	28	-	72	1	7	237
第 六 〃	1,055	件	67	-	13	225	113	218	27	-	117	58	43	-	33	1	-	140
第 七 〃	2,593	件	276	-	192	499	318	199	18	4	715	45	68	29	99	-	-	131
第 八 〃	1,441	件	45	-	14	136	455	257	21	1	415	19	18	-	21	-	-	39
第 九 〃	1,790	件	54	1	14	83	433	449	34	2	491	9	99	-	17	7	-	97
第 十 〃	1,272	件	102	-	132	190	320	168	26	-	159	1	22	-	35	3	-	114
第 十 一 〃	3,023	件	74	-	114	956	861	260	41	-	568	4	21	-	54	-	-	70

通報資料出所別	事項別	合計	水	自然	漂	航	訓	港	海	海	海	え	制	協	漁	目	出	そ
			深	現象	流	路	練	湾	底	洋	洋	い	限	力	業	標	版	の
		件	件	件	件	件	件	件	件	件	件	件	件	件	件	件	件	件
函館海上保安部		94	-	-	30	18	12	-	16	-	-	6	-	-	-	-	-	12
小樽	"	6	-	-	3	-	3	-	-	-	-	-	-	-	-	-	-	-
室蘭	"	8	-	-	2	2	4	-	-	-	-	-	-	-	-	-	-	-
釧路	"	18	-	-	10	2	4	-	-	-	-	-	-	-	-	-	-	2
留萌	"	-	-	-	-	-	-	-	-	-	-	-	-	-	-	-	-	-
稚内	"	15	-	-	8	6	1	-	-	-	-	-	-	-	-	-	-	-
紋別	"	1	-	-	-	-	1	-	-	-	-	-	-	-	-	-	-	-
根室	"	14	-	-	3	1	10	-	-	-	-	-	-	-	-	-	-	-
青森	"	21	-	-	9	7	4	-	-	-	-	-	-	-	-	-	-	1
八戸	"	27	-	-	9	10	4	-	-	-	-	-	-	-	-	-	-	4
釜石	"	37	-	-	6	30	1	-	-	-	-	-	-	-	-	-	-	-
宮城	"	27	-	-	5	17	5	-	-	-	-	-	-	-	-	-	-	-
秋田	"	17	-	-	8	6	2	-	-	-	-	-	-	-	-	-	-	1
酒田	"	17	-	-	9	6	2	-	-	-	-	-	-	-	-	-	-	-
福島	"	1	-	-	-	-	1	-	-	-	-	-	-	-	-	-	-	-
茨城	"	-	-	-	-	-	-	-	-	-	-	-	-	-	-	-	-	-
千葉	"	-	-	-	-	-	-	-	-	-	-	-	-	-	-	-	-	-
銚子	"	-	-	-	-	-	-	-	-	-	-	-	-	-	-	-	-	-
東京	"	-	-	-	-	-	-	-	-	-	-	-	-	-	-	-	-	-
横浜	"	-	-	-	-	-	-	-	-	-	-	-	-	-	-	-	-	-
横須賀	"	-	-	-	-	-	-	-	-	-	-	-	-	-	-	-	-	-
清水	"	-	-	-	-	-	-	-	-	-	-	-	-	-	-	-	-	-
下田	"	-	-	-	-	-	-	-	-	-	-	-	-	-	-	-	-	-
名古屋	"	4	-	-	-	4	-	-	-	-	-	-	-	-	-	-	-	-
四日市	"	2	-	-	-	2	-	-	-	-	-	-	-	-	-	-	-	-
尾鷲	"	5	-	-	3	2	-	-	-	-	-	-	-	-	-	-	-	-

通報資料出所別	事項別	合計	水	自然	漂流	航路	訓練	港湾	海底	海洋	海洋	え	制禁	協力	漁	目	出	そ
			深	現象	物等	標識	・試験	施設	施設	施設	調査	い航	限又は止	依頼	業	標物	版	の他
		件	件	件	件	件	件	件	件	件	件	件	件	件	件	件	件	件
鳥羽海上保安部		-	-	-	-	-	-	-	-	-	-	-	-	-	-	-	-	-
大阪海上保安監部		9	-	-	-	8	1	-	-	-	-	-	-	-	-	-	-	-
神戸海上保安部		12	-	-	-	7	-	1	-	-	-	1	-	-	-	-	-	3
和歌山	"	-	-	-	-	-	-	-	-	-	-	-	-	-	-	-	-	-
姫路	"	-	-	-	-	-	-	-	-	-	-	-	-	-	-	-	-	-
田辺	"	57	-	-	15	6	36	-	-	-	-	-	-	-	-	-	-	-
徳島	"	12	1	-	6	1	4	-	-	-	-	-	-	-	-	-	-	-
高知	"	17	-	-	5	8	4	-	-	-	-	-	-	-	-	-	-	-
水島	"	7	-	-	-	1	-	-	-	-	3	-	1	-	-	-	-	2
玉野	"	-	-	-	-	-	-	-	-	-	-	-	-	-	-	-	-	-
広島	"	6	-	-	-	-	-	-	-	-	-	-	-	-	-	-	-	6
呉	"	108	2	1	7	4	28	18	2	-	1	42	2	-	-	-	-	1
尾道	"	61	-	-	6	21	-	10	3	1	3	5	12	-	-	-	-	-
徳山	"	49	-	6	-	23	-	-	-	-	-	-	-	3	-	-	-	17
高松	"	2	-	-	-	-	-	-	-	-	-	-	-	-	-	-	-	2
松山	"	8	4	-	-	4	-	-	-	-	-	-	-	-	-	-	-	-
今治	"	71	1	-	1	10	6	39	-	-	9	-	-	-	2	-	-	3
宇和島	"	43	-	-	-	-	4	26	-	1	4	-	-	-	3	-	-	5
仙崎	"	4	1	2	1	-	-	-	-	-	-	-	-	-	-	-	-	-
門司	"	10	3	-	-	3	-	-	-	-	-	-	4	-	-	-	-	-
若松	"	4	-	-	-	2	-	-	-	-	-	-	1	-	-	-	-	1
福岡	"	13	5	-	7	-	-	-	-	-	-	-	-	-	-	-	-	1
三池	"	4	2	-	-	2	-	-	-	-	-	-	-	-	-	-	-	-
唐津	"	1	-	-	-	1	-	-	-	-	-	-	-	-	-	-	-	-
長崎	"	14	-	-	-	7	7	-	-	-	-	-	-	-	-	-	-	-
佐世保	"	4	-	-	2	2	-	-	-	-	-	-	-	-	-	-	-	-
対馬	"	17	2	-	3	1	11	-	-	-	-	-	-	-	-	-	-	-

通報資料出所別	事項別	合計	水	自然	漂流	航路	訓練・	港湾	海底	海洋	海洋	え	制禁	協力	漁	目	出	そ
			深	現象	物等	標識	試験	施設	施設	施設	調査	い航	限又は止	依頼	業	標物	版	の他
大分海上保安部		1	1	-	-	-	-	-	-	-	-	-	-	-	-	-	-	-
敦賀	"	35	2	-	8	10	15	-	-	-	-	-	-	-	-	-	-	-
舞鶴	"	-	-	-	-	-	-	-	-	-	-	-	-	-	-	-	-	-
境	"	-	-	-	-	-	-	-	-	-	-	-	-	-	-	-	-	-
浜田	"	27	-	-	11	9	5	-	-	-	-	-	-	2	-	-	-	-
新潟	"	30	3	-	4	12	-	-	-	-	-	-	11	-	-	-	-	-
伏木	"	12	-	-	5	7	-	-	-	-	-	-	-	-	-	-	-	-
金沢	"	8	-	-	2	6	-	-	-	-	-	-	-	-	-	-	-	-
七尾	"	12	2	-	-	10	-	-	-	-	-	-	-	-	-	-	-	-
熊本	"	21	4	-	-	10	5	-	-	-	-	-	2	-	-	-	-	-
宮崎	"	39	4	-	-	10	24	-	1	-	-	-	-	-	-	-	-	-
鹿児島	"	30	1	-	-	19	8	-	-	-	-	-	-	-	-	-	-	2
串木野	"	17	2	-	2	4	9	-	-	-	-	-	-	-	-	-	-	-
奄美	"	31	-	-	-	28	1	-	-	-	-	-	2	-	-	-	-	-
中城	"	32	-	-	16	16	-	-	-	-	-	-	-	-	-	-	-	-
石垣	"	88	2	-	13	38	35	-	-	-	-	-	-	-	-	-	-	-

(3) 航行援助情報提供業務実施件数

事項別 手段別	合	水	自然	漂流	航路	訓練	港湾	海底	海洋	海洋	え	制禁	協力	漁	目	出	そ	
	計	深	現象	物等	標識	・試験	施設	施設	施設	調査	い航	限又 は止	依頼	業	標物	版	の他	
	件	件	件	件	件	件	件	件	件	件	件	件	件	件	件	件	件	件
航行援助情報提供実施件数(日本語)計	1,181,362	641	1,034	1,139	122,943	2,006	14,638	153	165	1,519	18,831	140,037	85	77,237	11	18	800,905	
〃(英語)計	1,552,201	31,617	165	8,090	131,322	10,231	9,273	618	834	11,796	1,479	94,001	7,478	42,329	14	988	1,201,966	
海上保安庁(日本語)	17	-	-	-	-	-	-	-	-	-	-	-	-	-	-	-	17	
〃(英語)	-	-	-	-	-	-	-	-	-	-	-	-	-	-	-	-	-	
第一管区海上保安本部(日本語)	-	-	-	-	-	-	-	-	-	-	-	-	-	-	-	-	-	
〃(英語)	2,074	-	1	51	14	32	-	4	-	7	3	-	12	12	-	-	1,938	
第二管区(日本語)	-	-	-	-	-	-	-	-	-	-	-	-	-	-	-	-	-	
〃(英語)	46,842	1,040	14	2,481	2,496	3,293	2,369	431	810	10,076	1,015	17,502	102	-	14	-	5,199	
第三管区(日本語)	1,972	75	11	110	322	270	49	7	14	154	17	56	-	4	1	1	881	
〃(英語)	-	-	-	-	-	-	-	-	-	-	-	-	-	-	-	-	-	
第四管区(日本語)	218	13	2	28	75	25	2	5	3	10	3	-	-	-	-	-	52	
〃(英語)	-	-	-	-	-	-	-	-	-	-	-	-	-	-	-	-	-	
第五管区(日本語)	805	17	380	58	77	22	-	-	-	-	23	27	-	-	-	-	201	
〃(英語)	-	-	-	-	-	-	-	-	-	-	-	-	-	-	-	-	-	
第六管区(日本語)	285	21	-	17	60	-	-	-	-	-	5	-	-	-	-	-	182	
〃(英語)	-	-	-	-	-	-	-	-	-	-	-	-	-	-	-	-	-	
第七管区(日本語)	538	8	129	106	123	1	-	-	-	-	1	130	28	-	-	-	12	
〃(英語)	-	-	-	-	-	-	-	-	-	-	-	-	-	-	-	-	-	
第八管区(日本語)	360	3	-	51	11	77	1	-	-	-	-	-	5	-	-	-	212	
〃(英語)	4,230	-	-	-	-	-	-	-	-	-	-	-	-	-	-	-	4,230	
第九管区(日本語)	34,114	-	11	210	280	284	-	-	-	-	-	1,196	-	-	-	-	32,133	
〃(英語)	-	-	-	-	-	-	-	-	-	-	-	-	-	-	-	-	-	
第十管区(日本語)	30,091	3,239	27	3,757	386	5,697	-	-	-	1,379	35	394	7,120	-	-	988	7,069	
〃(英語)	448	9	4	27	76	156	25	7	1	67	1	45	-	1	-	1	28	
第十一管区(日本語)	10,073	25	-	1,082	1,949	668	-	158	-	52	3	305	188	-	-	-	5,643	
〃(英語)	-	-	-	-	-	-	-	-	-	-	-	-	-	-	-	-	-	
函館海上保安部(日本語)	213	-	-	-	27	73	13	15	1	38	-	3	-	8	-	1	34	
〃(英語)	-	-	-	-	-	-	-	-	-	-	-	-	-	-	-	-	-	
小樽(日本語)	313	4	58	1	34	86	14	2	-	56	2	2	-	14	-	2	38	
〃(英語)	-	-	-	-	-	-	-	-	-	-	-	-	-	-	-	-	-	
室蘭(日本語)	1,918	5	3	3	18	70	17	-	1	33	1	1,734	-	3	-	-	30	
〃(英語)	39	-	-	-	-	-	-	-	-	-	-	-	-	-	-	-	-	39
釧路(日本語)	292	22	35	3	11	31	63	9	-	71	-	4	2	18	-	-	23	
〃(英語)	-	-	-	-	-	-	-	-	-	-	-	-	-	-	-	-	-	
留萌(日本語)	51	1	-	-	1	14	9	3	1	15	-	1	-	5	-	-	1	
〃(英語)	-	-	-	-	-	-	-	-	-	-	-	-	-	-	-	-	-	
稚内(日本語)	137	7	1	1	6	4	48	4	-	30	-	3	-	4	-	-	29	
〃(英語)	-	-	-	-	-	-	-	-	-	-	-	-	-	-	-	-	-	
紋別(日本語)	50	-	-	-	9	4	14	3	2	13	-	-	-	-	-	-	5	
〃(英語)	-	-	-	-	-	-	-	-	-	-	-	-	-	-	-	-	-	
根室(日本語)	26	1	-	-	1	7	4	-	-	1	-	1	-	5	-	-	6	
〃(英語)	-	-	-	-	-	-	-	-	-	-	-	-	-	-	-	-	-	
青森(日本語)	66	-	-	9	17	20	12	2	1	-	-	2	-	-	-	-	3	
〃(英語)	-	-	-	-	-	-	-	-	-	-	-	-	-	-	-	-	-	
八戸(日本語)	264	-	-	28	32	8	-	-	-	-	-	50	-	-	-	-	146	
〃(英語)	-	-	-	-	-	-	-	-	-	-	-	-	-	-	-	-	-	

手段別	事項別	合計	水	自然	漂流	航路	訓練	港湾	海底	海洋	海洋	え	制限	協力	漁	目	出	そ
			深	現象	物等	標識	・試験	施設	施設	施設	調査	い航	又は止	依頼	業	標物	版	の他
釜石海上保安部	(日本語)	55	-	4	5	33	2	-	-	-	-	-	5	-	-	-	-	6
"	(英語)	-	-	-	-	-	-	-	-	-	-	-	-	-	-	-	-	-
宮城	(日本語)	55	-	-	2	32	-	-	-	-	-	-	12	-	-	-	-	9
"	(英語)	4	-	-	-	-	-	-	-	-	-	-	4	-	-	-	-	-
秋田	(日本語)	559	-	34	12	22	59	139	7	2	115	-	15	-	27	-	-	127
"	(英語)	-	-	-	-	-	-	-	-	-	-	-	-	-	-	-	-	-
酒田	(日本語)	78	1	-	1	18	25	13	-	-	4	-	6	-	1	-	-	9
"	(英語)	-	-	-	-	-	-	-	-	-	-	-	-	-	-	-	-	-
福島	(日本語)	50	-	5	8	19	2	8	-	-	-	-	6	-	-	-	-	2
"	(英語)	-	-	-	-	-	-	-	-	-	-	-	-	-	-	-	-	-
茨城	(日本語)	141	27	-	-	10	10	28	-	2	13	-	4	-	1	-	-	46
"	(英語)	967	732	25	-	-	-	200	-	-	-	-	10	-	-	-	-	-
千葉	(日本語)	168	1	-	-	38	5	3	-	-	3	1	9	-	-	-	-	108
"	(英語)	-	-	-	-	-	-	-	-	-	-	-	-	-	-	-	-	-
銚子	(日本語)	114	2	-	-	6	2	23	5	2	6	-	2	-	-	-	-	66
"	(英語)	-	-	-	-	-	-	-	-	-	-	-	-	-	-	-	-	-
東京	(日本語)	97	9	-	1	18	1	22	-	1	10	-	5	-	-	-	-	30
"	(英語)	1	-	-	1	-	-	-	-	-	-	-	-	-	-	-	-	-
横浜	(日本語)	19,488	11	7	-	19	16	17	-	7	12	1	19,277	-	5	-	-	116
"	(英語)	346	-	-	-	-	-	-	-	-	-	-	-	-	-	-	-	346
横須賀	(日本語)	110	5	-	1	16	14	35	1	-	4	-	6	-	12	-	-	16
"	(英語)	-	-	-	-	-	-	-	-	-	-	-	-	-	-	-	-	-
清水	(日本語)	108	17	-	-	13	15	15	-	2	11	2	4	-	3	-	-	26
"	(英語)	-	-	-	-	-	-	-	-	-	-	-	-	-	-	-	-	-
下田	(日本語)	88	1	-	-	14	16	25	1	1	6	-	1	-	5	-	-	18
"	(英語)	-	-	-	-	-	-	-	-	-	-	-	-	-	-	-	-	-
名古屋	(日本語)	321	8	-	-	48	46	117	1	2	42	7	5	2	16	1	5	21
"	(英語)	-	-	-	-	-	-	-	-	-	-	-	-	-	-	-	-	-
四日市	(日本語)	68	1	11	-	21	3	15	-	-	1	1	6	-	1	-	1	7
"	(英語)	221	-	28	-	26	109	-	-	-	-	-	22	-	24	-	-	12
尾鷲	(日本語)	69	8	9	2	7	3	21	-	-	4	-	8	-	3	-	-	4
"	(英語)	-	-	-	-	-	-	-	-	-	-	-	-	-	-	-	-	-
鳥羽	(日本語)	35	1	-	2	8	3	13	-	-	1	-	4	-	2	-	1	-
"	(英語)	-	-	-	-	-	-	-	-	-	-	-	-	-	-	-	-	-
大阪海上保安監部	(日本語)	32,202	7	11	-	31	25	49	1	-	25	-	14,565	-	-	-	-	17,488
"	(英語)	32,041	-	9	-	-	-	-	-	-	-	-	14,560	-	-	-	-	17,472

手段別	事項別	合計	水	自然	漂流	航路	訓練	港湾	海底	海洋	海洋	え	制限	協力	漁	目	出	そ
			深	現象	物等	標識	・試験	施設	施設	施設	調査	い航	又は止	依頼	業	標物	版	他
	神戸海上保安部 (日本語)	58	2	4	-	20	2	-	-	-	-	1	5	-	-	-	-	24
	" (英語)	5	-	4	-	-	-	-	-	-	-	-	-	-	-	-	-	1
	姫路 (日本語)	114	7	3	2	9	6	16	-	-	5	2	3	-	4	-	-	57
	" (英語)	-	-	-	-	-	-	-	-	-	-	-	-	-	-	-	-	-
	和歌山 (日本語)	95	2	-	2	6	26	24	3	2	4	-	2	-	3	-	-	21
	" (英語)	-	-	-	-	-	-	-	-	-	-	-	-	-	-	-	-	-
	田辺 (日本語)	31	-	1	7	10	8	-	-	-	-	-	2	-	-	-	-	3
	" (英語)	-	-	-	-	-	-	-	-	-	-	-	-	-	-	-	-	-
	徳島 (日本語)	20	4	-	-	1	9	-	-	-	-	-	-	-	1	-	-	5
	" (英語)	-	-	-	-	-	-	-	-	-	-	-	-	-	-	-	-	-
	高知 (日本語)	27	-	4	6	4	-	-	-	-	-	-	3	-	-	-	-	10
	" (英語)	-	-	-	-	-	-	-	-	-	-	-	-	-	-	-	-	-
	水島 (日本語)	85	-	-	1	9	6	35	2	5	18	-	5	-	-	-	-	4
	" (英語)	2	-	-	-	-	-	-	-	-	-	-	2	-	-	-	-	-
	玉野 (日本語)	69	3	-	-	4	-	-	-	-	-	-	3	-	-	-	-	59
	" (英語)	-	-	-	-	-	-	-	-	-	-	-	-	-	-	-	-	-
	広島 (日本語)	113	-	4	-	3	-	-	-	-	-	-	-	-	-	-	-	106
	" (英語)	-	-	-	-	-	-	-	-	-	-	-	-	-	-	-	-	-
	呉 (日本語)	122	1	1	-	4	26	1	-	-	-	86	2	-	-	-	-	1
	" (英語)	-	-	-	-	-	-	-	-	-	-	-	-	-	-	-	-	-
	尾道 (日本語)	29	-	1	1	6	3	2	2	-	-	-	1	-	2	-	-	11
	" (英語)	-	-	-	-	-	-	-	-	-	-	-	-	-	-	-	-	-
	徳山 (日本語)	44	-	9	-	25	-	-	-	-	-	-	-	3	-	-	-	7
	" (英語)	-	-	-	-	-	-	-	-	-	-	-	-	-	-	-	-	-
	高松 (日本語)	94	3	3	1	20	1	9	1	-	10	-	6	-	2	-	-	38
	" (英語)	-	-	-	-	-	-	-	-	-	-	-	-	-	-	-	-	-
	松山 (日本語)	43	-	4	-	7	-	19	-	-	3	-	3	1	3	-	-	3
	" (英語)	-	-	-	-	-	-	-	-	-	-	-	-	-	-	-	-	-
	今治 (日本語)	64	-	-	-	16	5	31	-	-	-	-	1	-	6	-	1	4
	" (英語)	-	-	-	-	-	-	-	-	-	-	-	-	-	-	-	-	-
	宇和島 (日本語)	41	1	-	-	14	1	8	-	-	-	-	2	-	-	-	-	15
	" (英語)	-	-	-	-	-	-	-	-	-	-	-	-	-	-	-	-	-
	仙崎 (日本語)	29	-	1	1	12	4	-	-	-	-	-	4	1	-	-	-	6
	" (英語)	-	-	-	-	-	-	-	-	-	-	-	-	-	-	-	-	-
	門司 (日本語)	140	10	28	3	38	1	17	-	1	1	-	18	1	1	-	-	21
	" (英語)	-	-	-	-	-	-	-	-	-	-	-	-	-	-	-	-	-

手段別	事項別	合	水	自然	漂流	航路	訓練	港	海	海	海	え	制	協	漁	目	出	そ
		計	深	現象	物等	標識	・試験	湾施設	底施設	洋施設	洋調査	い航	限又は止	力依頼	業	標物	版	の他
若松海上保安部	(日本語)	11,385	16	1	3	39	3	126	1	12	26	1	5,872	2	8			5,275
"	(英語)	-	-	-	-	-	-	-	-	-	-	-	-	-	-	-	-	-
福岡	(日本語)	132	11	1	23	11	5	12	4		1		5		1			58
"	(英語)	-	-	-	-	-	-	-	-	-	-	-	-	-	-	-	-	-
三池	(日本語)	32	-	2	1	13	-	2					6					8
"	(英語)	-	-	-	-	-	-	-	-	-	-	-	-	-	-	-	-	-
唐津	(日本語)	29	-	5	-	4	6		1				5					8
"	(英語)	-	-	-	-	-	-	-	-	-	-	-	-	-	-	-	-	-
長崎	(日本語)	57	2	4	-	23	7	1				2	6					12
"	(英語)	-	-	-	-	-	-	-	-	-	-	-	-	-	-	-	-	-
佐世保	(日本語)	54	-	1	1	15	3	2			2	1	2					27
"	(英語)	663	-	3	-	-	-	656										4
対馬	(日本語)	42	-	6	4	9	6						5					12
"	(英語)	-	-	-	-	-	-	-	-	-	-	-	-	-	-	-	-	-
大分	(日本語)	102	4	10	2	26	4	8			1	17	12					18
"	(英語)	-	-	-	-	-	-	-	-	-	-	-	-	-	-	-	-	-
敦賀	(日本語)	44	-	2	6	17							1					18
"	(英語)	-	-	-	-	-	-	-	-	-	-	-	-	-	-	-	-	-
舞鶴	(日本語)	22	2	-	-	12							2	1				5
"	(英語)	-	-	-	-	-	-	-	-	-	-	-	-	-	-	-	-	-
境	(日本語)	83	1	15	22	15	12		1				6		4			7
"	(英語)	-	-	-	-	-	-	-	-	-	-	-	-	-	-	-	-	-
浜田	(日本語)	43	-	12	6	14	5			1								5
"	(英語)	-	-	-	-	-	-	-	-	-	-	-	-	-	-	-	-	-
新潟	(日本語)	282	7	44	9	31	12	66	2		74		25					12
"	(英語)	510	-	-	-	-	-	-	-	-	-	-	-	-	-	-	-	510
伏木	(日本語)	273	1	22	3	23	61	54		7	53	1	13					35
"	(英語)	-	-	-	-	-	-	-	-	-	-	-	-	-	-	-	-	-
金沢	(日本語)	170	-	2	23	7	28					3						107
"	(英語)	-	-	-	-	-	-	-	-	-	-	-	-	-	-	-	-	-
七尾	(日本語)	177	1	-	6	21	17	68	1		4				3			56
"	(英語)	-	-	-	-	-	-	-	-	-	-	-	-	-	-	-	-	-
熊本	(日本語)	177	8	-	3	56	30	14	1	1	11		2		7			44
"	(英語)	-	-	-	-	-	-	-	-	-	-	-	-	-	-	-	-	-
宮崎	(日本語)	201	7	22	7	31	54	23	3		18		6		7			23
"	(英語)	-	-	-	-	-	-	-	-	-	-	-	-	-	-	-	-	-



手段別	事項別		合	水	自然	漂流	航路	訓練	港	海	海	海	え	制	協	漁	目	出	そ
	計	計	深	現象	物等	標識	・試験	湾施設	底施設	洋施設	洋調査	航	限又は止	力依頼	業	標物	版	他	
鹿兒島海上保安部 (日本語)	262	5	23	53	22	39	20	5	1	11	-	22	2	2	-	-	-	57	
" (英語)	-	-	-	-	-	-	-	-	-	-	-	-	-	-	-	-	-	-	
串木野 (日本語)	73	2	27	1	16	4	-	-	-	-	-	1	2	-	-	-	-	20	
" (英語)	-	-	-	-	-	-	-	-	-	-	-	-	-	-	-	-	-	-	
奄美 (日本語)	170	-	6	7	22	24	32	4	3	1	-	26	-	-	-	-	-	45	
" (英語)	-	-	-	-	-	-	-	-	-	-	-	-	-	-	-	-	-	-	
中城 (日本語)	692	-	-	12	34	393	85	11	12	78	1	19	-	-	-	-	-	47	
" (英語)	-	-	-	-	-	-	-	-	-	-	-	-	-	-	-	-	-	-	
石垣 (日本語)	167	5	2	9	68	27	2	-	-	2	-	38	1	-	9	-	-	4	
" (英語)	-	-	-	-	-	-	-	-	-	-	-	-	-	-	-	-	-	-	
東京湾海上交通センター (日本語)	159,052	6	5	35	319	15	-	-	46	69	17,524	43	12	12	-	-	-	140,966	
" (英語)	421,448	26,414	2	25	6,390	12	-	-	21	67	4	39	12	12	-	-	-	388,450	
名古屋港 (日本語)	76,539	4	26	4	41	8	283	-	2	72	18	64,917	-	12	-	-	-	11,152	
" (英語)	35,812	2	13	2	18	4	62	-	1	36	9	31,290	-	6	-	-	-	4,369	
伊勢湾 (日本語)	158,282	12	1	43	529	51	10	7	7	49	184	255	1	15,836	-	5	-	141,292	
" (英語)	76,753	-	-	27	289	-	-	-	-	-	35	717	-	9,094	-	-	-	66,591	
大阪湾 (日本語)	178,422	43	28	20	131	49	-	22	-	18	644	13	3	53,716	-	-	-	123,735	
" (英語)	102,040	43	28	9	113	49	-	22	-	18	185	11	5	28,466	-	-	-	73,091	
備讃瀬戸 (日本語)	90,189	-	-	13	94	2	98	3	-	113	30	17,537	25	563	-	-	-	71,711	
" (英語)	195,929	-	-	15	125	2	98	3	1	113	29	20,215	34	563	-	-	-	174,731	
来島海峡 (日本語)	103,827	2	-	-	23	4	2	-	1	30	156	42	-	4,755	-	-	-	98,812	
" (英語)	51,766	2	-	-	23	4	2	-	1	30	80	42	-	2,378	-	-	-	49,204	
関門海峡 (日本語)	333,515	187	-	374	119,807	1	12,755	6	21	100	94	15,097	-	2,151	-	-	-	182,922	
" (英語)	510,100	117	-	379	119,202	-	5,885	-	-	18	81	7,692	-	1,774	-	-	-	374,952	

(4) 航行援助情報資料出所別調査件数

事項別 情報資料出所別	合計	水深	自然現象	漂流物等	航路標識	訓練・試験	港湾施設	海底施設	海洋施設	海洋調査	えい航	制限又は止	協力依頼	漁業	目録物	出版	その他
合計	件	件	件	件	件	件	件	件	件	件	件	件	件	件	件	件	件
海上保安庁	17	-	-	-	-	-	-	-	-	-	-	-	-	-	-	-	17
第一管区 海上保安本部	240	-	1	51	14	32	-	4	-	7	3	-	12	12	-	-	104
第二管区 "	960	7	2	32	28	64	3	4	11	39	18	18	10	2	2	-	720
第三管区 "	1,972	75	11	110	322	270	49	7	14	154	17	56	-	4	1	1	881
第四管区 "	173	13	2	20	54	18	1	3	4	10	2	-	-	-	-	-	46
第五管区 "	805	17	380	58	77	22	-	-	-	-	23	27	-	-	-	-	201
第六管区 "	285	21	-	17	60	-	-	-	-	-	5	-	-	-	-	-	182
第七管区 "	538	8	129	106	123	1	-	-	-	-	1	130	28	-	-	-	12
第八管区 "	360	3	-	51	11	77	1	-	-	-	-	-	5	-	-	-	212
第九管区 "	89	-	1	11	24	42	-	-	-	-	-	11	-	-	-	-	-
第十管区 "	315	7	2	101	38	43	-	1	-	3	2	28	75	-	-	2	13
第十一管区 "	5,968	13	4	149	383	310	25	154	1	118	4	309	36	1	-	1	4,460
函館 海上保安部	213	-	-	-	27	73	13	15	1	38	-	3	-	8	-	1	34
小樽 "	313	4	58	1	34	86	14	2	-	56	2	2	-	14	-	2	38
室蘭 "	1,949	5	3	3	18	70	17	-	1	33	1	1,734	-	3	-	-	61
釧路 "	292	22	35	3	11	31	63	9	-	71	-	4	2	18	-	-	23
留萌 "	51	1	-	-	1	14	9	3	1	15	-	1	-	5	-	-	1
稚内 "	137	7	1	1	6	4	48	4	-	30	-	3	-	4	-	-	29
紋別 "	43	-	-	-	4	3	14	3	2	12	-	-	-	-	-	-	5
根室 "	26	1	-	-	1	7	4	-	-	1	-	1	-	5	-	-	6
青森 "	66	-	-	9	17	20	12	2	1	-	-	2	-	-	-	-	3
八戸 "	264	-	-	28	32	8	-	-	-	-	-	50	-	-	-	-	146
釜石 "	55	-	4	5	33	2	-	-	-	-	-	5	-	-	-	-	6
宮城 "	58	-	-	2	32	-	-	-	-	-	-	15	-	-	-	-	9
秋田 "	559	-	34	12	22	59	139	7	2	115	-	15	-	27	-	-	127
酒田 "	78	1	-	1	18	25	13	-	-	4	-	6	-	1	-	-	9
福島 "	50	-	5	8	19	2	8	-	-	-	-	6	-	-	-	-	2
茨城 "	1,108	759	25	-	10	10	228	-	2	13	-	14	-	1	-	-	46
千葉 "	156	1	-	-	26	5	3	-	-	3	1	9	-	-	-	-	108
銚子 "	114	2	-	-	6	2	23	5	2	6	-	2	-	-	-	-	66
東京 "	97	9	-	1	18	1	22	-	1	10	-	5	-	-	-	-	30
横浜 "	15,062	7	1	-	14	16	17	-	7	12	1	14,378	-	5	-	-	604

事項別 情報資料出所別	合	水	自然	漂流	航路	訓練・	港湾	海底	海洋	海洋	え	制禁	協力	漁	目	出	そ
	計	深	現象	物等	標識	試験	施設	施設	施設	調査	い航	限又 は止	依頼	業	標物	版	他
横須賀海上保安部	110	5	-	1	16	14	35	1	-	4	-	6	-	12	-	-	16
清水	108	17	-	-	13	15	15	-	2	11	2	4	-	3	-	-	26
下田	88	1	-	-	14	16	25	1	1	6	-	1	-	5	-	-	18
名古屋	321	8	-	-	48	46	117	1	2	42	7	5	2	16	1	5	21
四日市	126	1	16	-	30	35	15	-	-	1	1	14	-	4	-	1	8
尾鷲	69	8	9	2	7	3	21	-	-	4	-	8	-	3	-	-	4
鳥羽	35	1	-	2	8	3	13	-	-	1	-	4	-	2	-	1	-
大阪海上保安監部	32,202	7	11	-	31	25	49	1	-	25	-	14,565	-	-	-	-	17,488
神戸海上保安部	67	2	8	-	21	3	-	-	-	-	2	5	-	-	-	-	26
姫路	114	7	3	2	9	6	16	-	-	5	2	3	-	4	-	-	57
和歌山	94	2	-	2	6	26	24	3	2	4	-	2	-	3	-	-	20
田辺	60	-	18	10	18	8	-	-	-	-	-	3	-	-	-	-	3
徳島	20	4	-	-	1	9	-	-	-	-	-	-	-	1	-	-	5
高知	27	-	4	6	4	-	-	-	-	-	-	3	-	-	-	-	10
水島	87	-	-	1	9	6	35	2	5	18	-	7	-	-	-	-	4
玉野	69	3	-	-	4	-	-	-	-	-	-	3	-	-	-	-	59
広島	113	-	4	-	3	-	-	-	-	-	-	-	-	-	-	-	106
呉	122	1	1	-	4	26	1	-	-	-	86	2	-	-	-	-	1
尾道	55	-	1	1	15	3	5	5	-	-	-	3	-	4	-	-	18
徳山	86	-	9	-	34	-	-	-	-	-	-	-	3	-	-	-	40
高松	94	3	3	1	20	1	9	1	-	10	-	6	-	2	-	-	38
松山	48	-	4	-	8	-	19	-	-	3	-	4	1	3	-	-	6
今治	64	-	-	-	16	5	31	-	-	-	-	1	-	6	-	1	4
宇和島	41	1	-	-	14	1	8	-	-	-	-	2	-	-	-	-	15
仙崎	29	-	1	1	12	4	-	-	-	-	-	4	1	-	-	-	6
門司	140	10	28	3	38	1	17	-	1	1	-	18	1	1	-	-	21
若松	11,385	16	1	3	39	3	126	1	12	26	1	5,872	2	8	-	-	5,275

事項別 情報資料出所別	合	水	自然	漂流	航路	訓練・	港湾	海底	海洋	海洋	え	制禁	協力	漁	目	出	そ
	計	深	現象	物等	標識	試験	施設	施設	施設	調査	い航	限又 は止	依頼	業	標物	版	他
福岡海上保安部	139	12	1	23	14	5	13	4	-	1	-	6	-	1	-	-	59
三池	32	-	2	1	13	-	2	-	-	-	-	6	-	-	-	-	8
唐津	29	-	5	-	4	6	-	1	-	-	-	5	-	-	-	-	8
長崎	57	2	4	-	23	7	1	-	-	-	2	6	-	-	-	-	12
佐世保	717	-	4	1	15	3	658	-	-	2	1	2	-	-	-	-	31
対馬	42	-	6	4	9	6	-	-	-	-	-	5	-	-	-	-	12
大分	102	4	10	2	26	4	8	-	-	1	17	12	-	-	-	-	18
敦賀	44	-	2	6	17	-	-	-	-	-	-	1	-	-	-	-	18
舞鶴	22	2	-	-	12	-	-	-	-	-	-	2	1	-	-	-	5
境	83	1	15	22	15	12	-	1	-	-	-	6	-	4	-	-	7
浜田	43	-	12	6	14	5	-	-	1	-	-	-	-	-	-	-	5
新潟	282	7	44	9	31	12	66	2	-	74	-	25	-	-	-	-	12
伏木	273	1	22	3	23	61	54	-	7	53	1	13	-	-	-	-	35
金沢	170	-	2	23	7	28	-	-	-	-	3	-	-	-	-	-	107
七尾	177	1	-	6	21	17	68	1	-	4	-	-	-	3	-	-	56
熊本	177	8	-	3	56	30	14	1	1	11	-	2	-	7	-	-	44
宮崎	201	7	22	7	31	54	23	3	-	18	-	6	-	7	-	-	23
鹿兒島	291	5	25	53	23	45	24	5	1	14	-	22	2	2	-	-	70
串木野	73	2	27	1	16	4	-	-	-	-	1	2	-	-	-	-	20
奄美	170	-	6	7	22	24	32	4	3	1	-	26	-	-	-	-	45
中城	692	-	-	12	34	393	85	11	12	78	1	19	-	-	-	-	47
石垣	167	5	2	9	68	27	2	-	-	2	-	38	1	-	9	-	4
東京湾海上交通センター	14,786	1	2	8	62	13	-	-	16	65	37	5,128	12	7,031	-	-	2,411
名古屋港	113,807	19	475	35	139	38	221	1	1	-	17	96,183	1	-	-	-	16,677
伊勢湾	70,916	12	1	16	180	51	10	7	7	49	44	6	1	67	-	-	70,465
大阪湾	193,698	76	29	21	161	54	-	24	-	126	645	14	5	64,355	-	-	128,188
備讃瀬戸	109,668	-	-	15	125	2	98	3	1	113	30	22,293	35	563	-	-	86,390
来島海峡	103,827	2	-	-	23	4	2	-	1	30	156	42	-	4,755	-	-	98,812
関門海峡	479,339	300	-	712	239,066	-	11,822	6	20	112	186	12	-	3,347	-	-	223,756

## 2 水路図誌等刊行状況

### (1) 海図等刊行状況

区分	合計		航海用海図												特殊図	海の基本図						航空図				
			港泊図		海岸図		航海図		航洋図		総図		漁業用海図			大陸棚		沿岸		その他						
合計	版	枚	版	枚	版	枚	版	枚	版	枚	版	枚	版	枚	版	枚	版	枚	版	枚	版	枚	版	枚	版	枚
合計	1,265	420,020	586	209,200	517	185,890	52	14,380	22	5,100	5	1,100	-	-	1	300	8	302	68	2,717	1	31	5	1,000		
新刊	8	18,430	7	13,730	1	4,700	-	-	-	-	-	-	-	-	-	-	-	-	-	-	-	-	-	-	-	-
改版	69	73,310	44	45,660	18	25,350	1	1,000	-	-	-	-	-	-	1	300	-	-	-	-	-	-	-	5	1,000	
補刷	1,188	328,280	535	149,810	498	155,840	51	13,380	22	5,100	5	1,100	-	-	-	-	8	302	68	2,717	1	31	-	-		

区分	航海用電子海図				
	入港	アプローチ	沿岸航海	一般航海	概観
合計	セル 483	セル 232	セル 214	セル 52	セル 25
新刊	14	-	-	-	-
改版	105	29	22	-	7
補刷	364	203	192	52	18

(2) 書誌刊行状況

区分	合計		水路誌		特殊書誌															
					近海航路誌		天測計算表		灯台表		天測暦		天測略暦		潮汐表		水路図誌目録		その他	
合計	件	冊	件	冊	件	冊	件	冊	件	冊	件	冊	件	冊	件	冊	件	冊	件	冊
合計	19	34,350	11	8,750	-	-	1	2,000	1	2,800	1	2,400	1	700	2	12,200	2	5,500	-	-
新刊	6	15,600	2	300	-	-	-	-	-	-	1	2,400	1	700	2	12,200	-	-	-	-
改版	11	15,750	8	7,450	-	-	-	-	1	2,800	-	-	-	-	-	-	2	5,500	-	-
増刷	2	3,000	1	1,000	-	-	1	2,000	-	-	-	-	-	-	-	-	-	-	-	-

編集兼発行

〒100-8976

東京都千代田区霞が関2丁目1番3号

海上保安庁総務部政務課

<http://www.kaiho.mlit.go.jp/>