

海上保安統計年報

自 平成18年1月1日
至 平成18年12月31日

第 57 卷



海 上 保 安 庁

凡 例

- 1 各統計は、平成18年1月1日から同年12月31日までの状況を海上保安庁の業務資料に基づいて作成したものである。
- 2 海上保安（監）部署名のうち、左上寄りに記載されたものは海上保安（監）部、その右下に記載されたものは、それぞれ当該海上保安（監）部に所属する海上保安署・分室を示す。
- 3 海上保安（監）部欄と所属の海上保安署欄に記載された実績等を示す計数は、それぞれ別掲である。
- 4 国名中（ ）を付したものは、平成18年末において、我が国が国家承認していないことを示す。
- 5 第一部 警備統計において

(1) 罪種区分の分類は、次の基準による。

海事関係法令 ア 船舶法関係法令 - 船舶法、小型船舶の登録等に関する法律、小型漁船の総トン数の測度に関する政令、漁船法

イ 船舶安全法関係法令 - 船舶安全法、同法施行規則、危険物船舶運送及び貯蔵規則

ウ 船員法

エ 船舶職員及び小型船舶操縦者法

オ 港則法（第24条を除く。）

カ 海上交通安全法

キ その他 - 海上運送法、内航海運業法、港湾運送事業法、航路標識法、港湾法、水先法、

昭和20年勅令第542号ポツダム宣言ノ受諾ニ伴ヒ発スル命令ニ関スル件ニ基ク航海ノ制限等ニ関スル件（昭和20年運輸省令第40号）、漁港漁場整備法（ただし、第39条第1項のうち汚水の放流及び汚物の放棄に関する規定及び同条第5項第2号を除く。）、海岸法（ただし、第8条の2第1項第2号及び第3号並びに第37条の6第2号及び第3号を除く。）

漁業関係法令 漁業法、水産資源保護法、臘虎臘肭獸獵獲取締法、外国人漁業の規制に関する法律、その他の漁業関係法令（都道府県漁業調整規則にあっては、有害物の遺棄又は漏せつの禁止の条項を除く。）

出入国関係法令 出入国管理及び難民認定法、外国人登録法

銃器・薬物関係法令 次に掲げる銃器関係法令及び薬物関係法令をあわせた法令をいう。

ア 銃砲刀剣類所持等取締法、火薬類取締法

イ 覚せい剤取締法、麻薬及び向精神薬取締法、あへん法、大麻取締法、国際的な協力の下に規制薬物に係る不正行為を助長する行為等の防止を図るための麻薬及び向精神薬取締法等の特例等に関する法律、刑法（第2編第14章に限る。）

海上環境関係法令 次に掲げる海上公害関係法令とその他の海上環境関係法令をあわせた法

令をいう。

ア 海上公害関係法令 - 人の健康に係る公害犯罪の処罰に関する法律、海洋汚染等及び海上災害の防止に関する法律、港則法（第24条に限る。） 都道府県漁業調整規則（有害物の遺棄又は漏せつの禁止の条項に限る。） 廃棄物の処理及び清掃に関する法律、水質汚濁防止法、港則法（第37条の3第1項及び第56条の2第1項に限る。） 漁港漁場整備法（第39条第5項第2号に限る。） その他の海上公害関係法令

イ その他の海上環境関係法令 - 自然公園法、自然環境保全法、鳥獣の保護及び狩猟の適正化に関する法律、海岸法（第8条の2第1項第3号及び第37条の6第1項第3号に限る。） 絶滅のおそれのある野生動植物の種の保存に関する法律

その他の法令 刑法及び上掲各関係法令を除いた法令

(2) 件数は、原則として被疑者が数罪を犯している場合は、その罪の数とし、人員は各被疑者が主目的として犯した罪又は最も重い罪（罪の軽重比較困難なときは犯情による。）につき計上した。

(3) 船舶の用途区分は、次のとおりである。

旅客船 海上運送法に定める旅客定期及び旅客不定期航路事業の用に供する船舶（カーフェリーを除く。）をいう。

カーフェリー 旅客船であって、自動車を輸送する設備を有する船舶をいう。

貨物船 もっぱら貨物の輸送に従事する船舶（海上運送法に定める自動車航走貨物定期航路事業の用に供する船舶を含む。）をいう。

タンカー 貨物積載のためのタンク構造を有する船舶であって原油・重油・潤滑油・軽油等の油類又は、LPG・LNG等の液化ガス等の引火性の液体及びガスを運搬するものをいい、タンク船・はしけをも含む。

廃棄物排出船 海洋汚染等及び海上災害の防止に関する法律第11条の規定により、海上保安庁長官の登録を受けた船舶をいう。

小型船舶 プレジャーモーターボート、遊漁船（遊漁船業の適正化に関する法律第2条第2項に定める船舶をいう。）・瀬渡船、その他の小型船舶をいう。

漁船 漁船法第2条第1項第1号から第4号までに掲げる船舶をいう。

その他 上記以外の船舶をいう。

6 第二部 救難統計において

(1) 要救助海難とは、海上において次の事態が生じた場合で、事態発生当時救助を必要としたと認められるものをいう。

ア 船舶の衝突、乗揚げ、火災、爆発、浸水、転覆、行方不明

イ 船舶の機関、推進器、舵の損傷、その他船舶の損傷

ウ 船舶の安全が阻害された事態

(2) 外国船舶については、日本周辺海域において発生したものについてのみ調査した。

(3) 人身事故とは、海上又は海中における次の各号に掲げるものをいう。

ア 船舶海難によらない乗船者の海中転落、負傷、病気、傷害、中毒等の事故

イ 海浜等において発生した乗船者以外の者の遊泳中、作業中、磯釣中等の事故

7 第三部 港務統計において

特定港とは、きつ水の深い船舶が出入りできる港又は外国船舶が常時出入する港であって、港則法施行令別表第二に掲げる港をいう。

8 第四部 航路統計において

管制船舶とは、海上交通安全法の航路を航行しようとするときに、あらかじめ通報が義務付けられている船舶であって、同法第22条に掲げる船舶をいう。

9 第五部 海洋汚染統計において

(1) 海洋汚染発生確認件数は、我が国周辺海域において、海上保安庁が確認した海洋汚染の件数である。

(2) ア 油とは、鉱物性油及び動植物油脂に係るすべての油（有害液体物質等を除く。）をいう。

イ 有害液体物質等とは、海洋汚染等及び海上災害の防止に関する法律第3条第5号に定める有害液体物質等及び同法第38条第1項第4号に定める通報義務に係る容器入り有害物質をいう。

ウ 廃棄物とは、廃棄物の処理及び清掃に関する法律第2条第1項にいう廃棄物（廃油を除く。）及び海洋汚染等及び海上災害の防止に関する法律第3条第6号にいう廃棄物をいう。

エ その他とは、工場排水等をいう。

(3) 海上漂流物目視個数は、我が国周辺の調査海域において、海上保安庁が確認した海上漂流物の個数である。

10 第六部 水路統計において

(1) 水路通報等実施件数とは、水路通報及び航行警報を船舶等に対し提供した件数をいう。

(2) 参考資料として、航行援助情報提供実施状況を掲載した。航行援助情報とは、船舶交通の安全及び船舶の運航能率の増進のために必要な情報をいう。

(3) 水路図誌等刊行状況は、水路図誌及び航空図誌を種類別に分けた新刊・改版等の件数及び印刷枚数を示したものである。

目 次

第一部 警備統計	1
1 船舶立入検査状況	2
(1) 日本船舶立入検査状況	2
(2) 外国船舶立入検査状況	2
2 犯罪処理状況	3
(1) 管区別罪種別処理状況	3
(2) 部署別罪種別送致状況	5
(3) 海事関係法令違反状況	7
イ 部署別送致状況	7
ロ 事項別処理状況	9
ハ 航路別海上交通安全法違反状況	10
(4) 漁業関係法令違反状況	11
イ 部署別送致状況	11
ロ 事項別処理状況	15
ハ 外国人処理状況	16
(イ) 事項別処理状況	16
(ロ) 漁業形態別処理状況	16
(ハ) 担保金制度運用状況	16
(5) 出入国関係法令違反状況	17
イ 事項別送致状況	17
ロ 手段別送致等人員調	17
(6) 薬物銃器関係法令違反状況	18
(7) 海上環境関係法令違反状況	19
イ 管区別送致状況	19
ロ 事項別処理状況	20
ハ 担保金制度運用状況	21
(8) 刑法犯管区別送致状況	22
3 日本船舶被た捕状況	23

第二部 救難統計	24
1 部署別要救助海難発生救助状況	25
2 要救助海難発生地点距岸別調	33
3 要救助海難種別調	36
4 航路別要救助海難発生状況	37
5 要救助海難船舶見積価格調	38
6 人身事故発生救助状況	39
(1) 管区別人身事故発生救助状況	39
(2) 海難によらない乗船者の事故内容別調	40
(3) 海浜事故等の事故内容別調	41
イ 管区別調	41
ロ 月別調	41
第三部 港務統計	42
1 港別港務状況	43
2 港別船舶入港状況	45
3 港別外国船舶入港状況	47
4 港別危険物荷役状況	49
第四部 航路統計	53
航路別管制船舶通航状況	53
第五部 海洋汚染統計	54
1 海域別海洋汚染発生確認状況	55
2 海上漂流物目視調査結果	56
第六部 水路統計	58
1 水路通報等実施状況	59
2 水路図誌等刊行状況	79
(1) 海図等刊行状況	79
(2) 書誌刊行状況	80

第一部 警備統計

1 罪種別処理状況比較表(対前年比)

区 分	処理別	本 年		前 年		対前年比	
		件	人	件	人	件数	人数
合 計	送 致	6,691	5,172	6,256	4,971	1.07	1.04
	引 継	5	3	9	5	——	
	警 告	1,924	1,436	1,483	1,126	1.30	1.28
海 事 関 係 法 令 違 反	送 致	3,086	1,827	2,911	1,720	1.06	1.06
	引 継	-	-	-	-	——	
	警 告	1,388	940	963	628	1.44	1.50
漁 業 関 係 法 令 違 反	送 致	1,595	1,265	1,485	1,286	1.07	0.98
	引 継	-	-	1	1	——	
	警 告	55	44	44	40	1.25	1.10
出 入 国 関 係 法 令 違 反	送 致	38	45	15	15	2.53	3.00
	引 継	-	-	1	1	——	
	警 告	-	-	-	-	-	-
銃 器 薬 物 関 係 法 令 違 反	送 致	15	12	11	9	1.36	1.33
	引 継	-	-	-	-	——	
	警 告	-	-	-	-	-	-
海 上 環 境 関 係 法 令 違 反	送 致	680	858	621	745	1.10	1.15
	引 継	1	2	-	-	——	
	警 告	421	404	418	405	1.01	1.00
刑 法 犯	送 致	1,051	1,055	1,119	1,125	0.94	0.94
	引 継	4	1	6	3	——	
	警 告	-	-	-	-	-	-
そ の 他 の 法 令 違 反	送 致	226	110	94	71	2.40	1.55
	引 継	-	-	1	-	——	
	警 告	60	48	58	53	1.03	0.91

2 日本船舶被だ捕状況比較表(対前年比)

区 分	本 年		前 年		増 減	
	被だ捕	帰 還	被だ捕	帰 還	被だ捕	帰 還
合 計	7 68	4 24	4 46	4 46	3 22	±0 △22
ロ シ ア	6 67	3 23	4 46	4 46	2 21	△1 △23
韓 国	-	-	-	-	±0 ±0	±0 ±0
ミ ク ロ ネ シ ア	1 1	1 1	-	-	1 1	1 1

1 船舶立入検査状況

(1) 日本船舶立入検査状況

(単位:件)

用途別 水域別	日 本 船 舶								
	計	旅客船	カー フェリー	貨物船	タンカー	廃棄物 排出船	小型 船舶	漁船	その他
合 計	22,978	453	293	2,397	1,020	26	11,581	6,269	939
内 水	20,659	444	290	2,361	1,009	26	10,022	5,671	836
領 海	2,023	7	3	27	10	-	1,336	555	85
そ の 他	296	2	-	9	1	-	223	43	18

(2) 外国船舶立入検査状況

(単位:件)

国籍別 水域別	外 国 船 舶													
	計	韓 国	中 国	(台 湾)	(北 朝 鮮)	ロ シ ア	ホ ン ジ ユ ラ ス	キ プ ロ ス	セ ン ト ビ ン セ ン ト	リ ベ リ ア	パ ナ マ	ギ リ シ ヤ	ノ ル ウ エ	そ の 他
合 計	10,724	741	1,546	38	629	1,206	1	83	169	78	2,032	13	538	3,650
内 水	10,586	718	1,524	30	628	1,200	1	82	164	78	2,008	12	538	3,603
領 海	117	14	19	2	1	5	-	1	5	-	23	1	-	46
接続水域	1	-	1	-	-	-	-	-	-	-	-	-	-	-
排 他 的 経 済 水 域	20	9	2	6	-	1	-	-	-	-	1	-	-	1

2 犯罪処理状況

(1) 管区別罪種別処理状況

管区別	罪種別 処理別	合計		海事令違反		漁業令違反		出入国関係違反		銃器薬物関係違反		海上環境関係違反		刑法犯		その他の違反	
		件	人	件	人	件	人	件	人	件	人	件	人	件	人	件	人
合計	計	8,615	6,608	4,474	2,767	1,650	1,309	38	45	15	12	1,101	1,262	1,051	1,055	286	158
	送致	6,691	5,172	3,086	1,827	1,595	1,265	38	45	15	12	680	858	1,051	1,055	226	110
	引継 警告	5	3	-	-	-	-	-	-	-	-	-	1	2	4	1	-
第一管区	計	1,924	1,436	1,388	940	55	44	-	-	-	-	421	404	-	-	60	48
	送致	785	579	249	141	290	240	1	1	6	6	59	86	65	65	115	40
	引継 警告	711	524	189	100	280	230	1	1	6	6	56	83	65	65	114	39
第二管区	計	-	-	-	-	-	-	-	-	-	-	-	-	-	-	-	-
	送致	74	55	60	41	10	10	-	-	-	-	3	3	-	-	1	1
	引継 警告	562	377	288	197	171	76	-	-	2	1	35	41	63	62	3	-
第三管区	計	454	282	197	116	155	63	-	-	2	1	34	40	63	62	3	-
	送致	-	-	-	-	-	-	-	-	-	-	-	-	-	-	-	-
	引継 警告	108	95	91	81	16	13	-	-	-	-	1	1	-	-	-	-
第三管区	計	1,085	800	554	348	284	175	-	-	1	-	87	114	145	151	14	12
	送致	1,008	743	486	299	284	175	-	-	1	-	82	110	145	151	10	8
	引継 警告	-	-	-	-	-	-	-	-	-	-	-	-	-	-	-	-
第四管区	計	77	57	68	49	-	-	-	-	-	-	5	4	-	-	4	4
	送致	816	615	492	276	93	112	4	4	-	-	139	144	65	66	23	13
	引継 警告	460	359	237	110	90	110	4	4	-	-	55	63	65	66	9	6
第五管区	計	1	2	-	-	-	-	-	-	-	-	1	2	-	-	-	-
	送致	356	256	255	166	3	2	-	-	-	-	84	81	-	-	14	7
	引継 警告	1,127	903	539	359	262	198	1	1	3	3	163	189	123	124	36	29
第五管区	計	966	784	447	300	251	191	1	1	3	3	112	142	123	124	29	23
	送致	-	-	-	-	-	-	-	-	-	-	-	-	-	-	-	-
	引継 警告	161	119	92	59	11	7	-	-	-	-	51	47	-	-	7	6

管区別	罪種別 処理別	合計	海 事 法	海 事 関 係 違 反 令	漁 業 関 係 違 反 令	出 入 国 関 係 違 反 令	銃 器 薬 物 関 係 違 反 令	海 上 環 境 関 係 違 反 令	刑 法 犯	そ の 他 の 違 反 令
第六管区	計 送 致 引 継 告	1,269 970 4 299	474 332 - 142	313 223 - 90	294 290 - 4	298 295 - 3	1 1 - -	251 107 - 144	223 223 4 -	25 16 - 9
第七管区	計 送 致 引 継 告	1,430 975 - 455	864 526 - 338	558 338 - 220	76 71 - 5	81 78 - 3	- 31 - -	236 135 - 101	183 183 - -	40 29 - 11
第八管区	計 送 致 引 継 告	356 299 - 57	128 84 - 44	68 43 - 25	131 130 - 1	79 78 - 1	1 - - -	32 29 - 3	52 52 - -	12 3 - 9
第九管区	計 送 致 引 継 告	477 344 - 133	382 256 - 126	207 107 - 100	14 14 - -	9 9 - -	1 1 - -	41 34 - 7	32 32 - -	7 7 - -
第十管区	計 送 致 引 継 告	460 313 - 147	318 195 - 123	204 124 - 80	20 17 - 3	29 26 - 3	- - - -	40 23 - 17	75 75 - -	7 3 - 4
第十一管区	計 送 致 引 継 告	248 191 - 57	186 137 - 49	96 67 - 29	15 13 - 2	12 10 - 2	- - - -	18 13 - 5	25 25 - -	4 3 - 1

口 事項別処理状況

法令別・違反条	処理別用途別件数等	合計		送 致								警告												
		件	人	計	旅客船	カーフェリー	貨物船	タンカー	小型船舶	漁船	その他	船舶以外	件	人										
関係船法 法令	合計	4,474	2,767	3,086	1,827	14	14	11	7	285	229	85	56	1,789	985	749	414	109	92	44	30	1,388	940	
	小計	621	277	345	71	-	-	-	-	-	-	-	-	174	29	160	40	8	2	3	-	276	206	
	国籍証書、船籍票の不受有	89	4	89	4	-	-	-	-	-	-	-	-	83	1	3	3	1	-	-	2	-	-	-
	漁船登録票の不受有	36	24	35	23	-	-	-	-	-	-	-	-	-	-	35	23	-	-	-	-	-	1	1
関係安全 法令	その他の条項違反	496	249	221	44	-	-	-	-	-	-	-	-	91	28	122	14	7	2	1	-	275	205	
	小計	2,357	1,603	1,591	1,157	4	5	-	-	47	74	10	11	1,247	782	212	213	58	61	13	11	766	446	
	検査証書等の不受有又は無検査	613	643	600	634	1	2	-	-	2	1	-	-	396	410	167	177	27	33	7	11	13	9	
	航行区域又は従業制限違反	51	59	50	58	-	-	-	-	6	11	4	7	34	34	3	3	2	3	1	-	1	1	
船員法	最大搭載人員超過搭載	37	40	37	40	1	2	-	-	-	-	-	-	29	35	4	-	2	3	1	-	-	-	
	満載喫水線超過搭載	53	94	48	89	-	-	-	-	30	54	-	-	-	-	12	23	6	12	-	-	5	5	
	検査証書等の記載条件等違反	30	35	30	35	-	-	-	-	-	-	2	3	25	31	2	1	1	-	-	-	-	-	
	その他の条項違反	1,573	732	826	301	2	1	-	-	9	8	4	1	763	272	24	9	20	10	4	-	747	431	
船舶職員及 船舶操縦者 法	小計	389	165	320	107	2	-	1	1	108	48	37	17	9	5	143	28	11	5	9	3	69	58	
	甲板上の指揮義務違反	31	26	31	26	-	-	-	-	20	17	9	7	-	-	1	1	1	1	-	-	-	-	
	その他の条項違反	358	139	289	81	2	-	1	1	88	31	28	10	9	5	142	27	10	4	9	3	69	58	
	小計	761	437	544	267	3	3	9	4	18	14	5	2	280	119	200	106	16	12	13	7	217	170	
港則法	法定職員の定数違反	219	138	219	138	2	2	3	2	11	9	2	1	94	47	92	64	8	8	7	5	-	-	
	法定職員の資格外業務従事	274	111	274	111	1	1	6	2	6	5	3	1	155	62	89	34	8	4	6	2	-	-	
	その他の条項違反	268	188	51	18	-	-	-	-	1	-	-	-	31	10	19	8	-	-	-	-	217	170	
	小計	141	96	108	63	1	1	-	-	40	13	17	11	29	23	10	4	6	3	5	8	33	33	
海上交通 安全法	停泊の制限命令違反	14	13	12	11	-	-	-	-	7	7	1	1	1	1	-	-	3	2	-	-	2	2	
	危険物積載指定場所違反	2	2	2	2	-	-	-	-	-	-	2	2	-	-	-	-	-	-	-	-	-	-	
	船舶交通の制限等違反	40	31	40	31	1	1	-	-	4	2	4	4	20	19	9	4	2	1	-	-	-	-	
	その他の条項違反	85	50	54	19	-	-	-	-	29	4	10	4	8	3	1	-	1	-	5	8	31	31	
その他 の法令	違反	171	148	145	122	-	-	-	-	64	62	15	13	37	20	23	23	6	4	-	-	26	26	
	違反	34	41	33	40	4	5	1	2	8	18	1	2	13	7	1	-	4	5	1	1	1	1	

八 航路別海上交通安全法違反状況

違反事項別	航路別		合計		浦賀・中ノ瀬		伊良湖		明石		備讃宇高水島		来島											
	件数等		送致	警告	送致	警告	送致	警告	送致	警告	送致	警告	送致	警告										
	件	人	件	人	件	人	件	人	件	人	件	人	件	人										
合計	145	122	26	26	80	59	8	8	5	4	-	-	53	52	-	-	2	2	18	18	5	5	-	-
航路航行違反	76	76	4	4	34	34	4	4	4	4	-	-	33	33	-	-	-	-	-	-	5	5	-	-
速度制限違反	18	13	-	-	18	13	-	-	-	-	-	-	-	-	-	-	-	-	-	-	-	-	-	-
航路へのは	8	8	-	-	5	5	-	-	-	-	-	-	3	3	-	-	-	-	-	-	-	-	-	-
びよ	-	-	-	-	-	-	-	-	-	-	-	-	-	-	-	-	-	-	-	-	-	-	-	-
右側航行違反	13	5	-	-	11	3	-	-	-	-	-	-	1	1	-	-	1	1	-	-	-	-	-	-
一方通航違反	9	2	1	1	8	1	1	1	-	-	-	-	-	-	-	-	1	1	-	-	-	-	-	-
行先表示違反	1	-	18	18	-	-	-	-	1	-	-	-	-	-	-	-	-	-	18	18	-	-	-	-
その他の違反	20	18	3	3	4	3	3	3	-	-	-	-	16	15	-	-	-	-	-	-	-	-	-	-

(注) 備讃宇高水島...備讃東・南・北航路、宇高東・西、水島航路

(4) 漁業関係法令違反状況

イ 部署別送致状況

管区 部署別	漁業 形態別	合計	さけ ます	かつお まぐろ	いか	底びき網				刺網	船びき 網	まき網	定置網	区画	すくい 網	ごち網	敷網	潜水器	その他	外国人																			
						遠洋	沖合	小型 機船	その他																														
合計	合計	件 人	件 人	件 人	件 人	件 人	件 人	件 人	件 人	件 人	件 人	件 人	件 人	件 人	件 人	件 人	件 人	件 人	件 人	件 人																			
第一管区計		1,595	1,265	-	12	18	-	-	308	274	11	7	82	83	54	85	24	51	1	14	13	11	11	18	23	1	182	158	866	534	11	7							
本 部		280	230	-	2	-	-	1	-	-	-	-	17	21	-	-	-	19	51	231	147	1	1	-	-	-	19	51	231	147	1	1							
小 樽		-	-	-	-	-	-	-	-	-	-	-	-	-	-	-	-	-	-	-	-	-	-	-	-	-	-	-	-	-	-	-	-	-	-	-	-		
留 内		59	32	-	1	-	-	1	-	-	-	-	7	7	-	-	-	5	7	44	17	1	1	-	-	-	5	7	44	17	1	1	-	-	-	-			
内 館		29	15	-	-	-	-	-	-	-	-	-	-	-	-	-	-	-	-	29	15	-	-	-	-	-	-	-	29	15	-	-	-	-	-	-			
稚 函		6	6	-	-	-	-	-	-	-	-	-	-	-	-	-	-	-	-	6	6	-	-	-	-	-	-	-	6	6	-	-	-	-	-	-			
江 瀬		5	4	-	1	-	-	4	-	-	-	-	-	-	-	-	-	-	-	4	4	-	-	-	-	-	-	-	4	4	-	-	-	-	-	-			
差 棚		4	1	-	-	-	-	7	-	-	-	-	-	-	-	-	-	-	-	4	1	-	-	-	-	-	-	-	4	1	-	-	-	-	-	-			
室 小		7	5	-	-	-	-	5	-	-	-	-	-	-	-	-	-	-	-	7	5	-	-	-	-	-	-	-	7	5	-	-	-	-	-	-			
蘭 小		86	85	-	-	-	-	-	-	-	-	-	-	-	-	-	-	6	29	73	49	-	-	-	-	-	6	29	73	49	-	-	-	-	-	-			
芒 小		47	25	-	-	-	-	-	-	-	-	-	-	-	-	-	-	-	-	47	25	-	-	-	-	-	-	-	47	25	-	-	-	-	-	-			
浦 河		12	24	-	-	-	-	-	-	-	-	-	4	7	-	-	-	4	12	4	5	-	-	-	-	-	4	12	4	5	-	-	-	-	-	-			
路 尾		6	10	-	-	-	-	-	-	-	-	-	-	-	-	-	-	-	-	6	10	-	-	-	-	-	-	-	6	10	-	-	-	-	-	-	-		
広 室		4	3	-	-	-	-	-	-	-	-	-	4	3	-	-	-	-	-	4	3	-	-	-	-	-	-	-	4	3	-	-	-	-	-	-	-		
根 白		2	4	-	-	-	-	-	-	-	-	-	4	3	-	-	-	-	-	2	4	-	-	-	-	-	-	-	2	4	-	-	-	-	-	-	-		
花 咲		1	4	-	-	-	-	-	-	-	-	-	2	4	-	-	-	-	-	1	4	-	-	-	-	-	-	-	1	4	-	-	-	-	-	-	-		
別 網		5	4	-	-	-	-	-	-	-	-	-	-	-	-	-	-	4	3	1	1	-	-	-	-	-	4	3	1	1	-	-	-	-	-	-	-		
走		7	8	-	-	-	-	-	-	-	-	-	-	-	-	-	-	-	-	7	8	-	-	-	-	-	-	-	7	8	-	-	-	-	-	-	-		
第二管区計		155	63	-	-	-	-	10	7	-	-	2	2	2	-	-	-	88	25	54	29	-	-	-	-	-	88	25	54	29	-	-	-	-	-	-	-		
本 部		-	-	-	-	-	-	-	-	-	-	-	-	-	-	-	-	-	-	-	-	-	-	-	-	-	-	-	-	-	-	-	-	-	-	-	-	-	-
釜 釜		3	4	-	-	-	-	-	-	-	-	-	-	-	-	-	-	-	-	3	4	-	-	-	-	-	-	-	3	4	-	-	-	-	-	-	-	-	
石 釜		2	3	-	-	-	-	-	-	-	-	-	-	-	-	-	-	2	3	2	3	-	-	-	-	-	2	3	2	3	-	-	-	-	-	-	-	-	
青 釜		6	3	-	-	-	-	-	-	-	-	-	-	-	-	-	-	-	-	6	3	-	-	-	-	-	-	-	6	3	-	-	-	-	-	-	-	-	
八 釜		84	18	-	-	-	-	4	2	-	-	-	-	-	-	-	-	76	13	4	3	-	-	-	-	-	76	13	4	3	-	-	-	-	-	-	-	-	
石 釜		2	1	-	-	-	-	-	-	-	-	-	-	-	-	-	-	-	-	2	1	-	-	-	-	-	-	-	2	1	-	-	-	-	-	-	-	-	
古		2	2	-	-	-	-	-	-	-	-	2	2	-	-	-	-	-	-	-	-	-	-	-	-	-	-	-	-	-	-	-	-	-	-	-	-	-	
田 田		12	8	-	-	-	-	-	-	-	-	-	-	-	-	-	-	-	-	-	-	-	-	-	-	-	-	-	-	-	-	-	-	-	-	-	-	-	
酒 酒		27	9	-	-	-	-	6	5	-	-	-	-	-	-	-	-	-	-	27	9	-	-	-	-	-	-	-	27	9	-	-	-	-	-	-	-	-	
福 島		17	15	-	-	-	-	-	-	-	-	-	-	-	-	-	-	10	9	7	6	-	-	-	-	-	10	9	7	6	-	-	-	-	-	-	-	-	

漁業 形態別 管区 部署別	合計	さけ ます	かつお まぐろ	いか	底びき網			刺網	船びき 網	まき網	設置網	区画	すくい 網	ごち網	敷網	潜水器	その他	外国人	
					遠洋	沖合	小型 機船												その他
第二管区計	284	175	-	-	-	-	-	-	-	5	10	-	5	-	-	6	255	139	1
本 部	2	6	-	-	-	-	-	-	-	-	-	-	-	-	-	1	-	-	1
横 川	-	-	-	-	-	-	-	-	-	-	-	-	-	-	-	-	-	-	-
小笠原	3	4	-	-	-	-	-	-	-	1	2	-	-	-	-	-	-	-	-
東 京	9	5	-	-	-	-	-	-	-	-	-	-	-	-	-	-	9	5	-
茨 城	25	25	-	-	-	-	-	-	-	-	-	-	-	-	-	1	22	20	-
鹿 島	-	-	-	-	-	-	-	-	-	-	-	-	-	-	-	-	-	-	-
立 川	90	37	-	-	-	-	-	-	-	-	-	-	-	-	-	-	86	35	-
津 葉	1	1	-	-	-	-	-	-	-	-	-	-	-	-	-	-	-	-	-
更 木	-	-	-	-	-	-	-	-	-	-	-	-	-	-	-	-	-	-	-
津 浦	-	-	-	-	-	-	-	-	-	-	-	-	-	-	-	-	-	-	-
橋 船	52	34	-	-	-	-	-	-	-	-	-	-	5	5	-	-	44	28	-
子 勝	22	13	-	-	-	-	-	-	-	1	2	-	-	-	-	-	21	11	-
浦 須	41	20	-	-	-	-	-	-	-	-	-	-	-	-	-	-	41	20	-
南 須	6	5	-	-	-	-	-	-	-	-	-	-	-	-	-	4	2	1	-
湘 田	22	14	-	-	-	-	-	-	-	3	6	-	-	-	-	-	19	8	-
水 清	11	11	-	-	-	-	-	-	-	-	-	-	-	-	-	-	11	11	-
御前崎	-	-	-	-	-	-	-	-	-	-	-	-	-	-	-	-	-	-	-
田子の浦	90	110	-	-	-	-	-	-	8	12	7	20	-	-	-	10	11	21	19
第四管区計	-	-	-	-	-	-	-	-	-	-	-	-	-	-	-	-	-	-	-
本 部	31	25	-	-	-	-	-	-	5	4	-	-	-	-	-	2	2	-	-
名古屋	1	1	-	-	-	-	-	-	-	-	-	-	-	-	-	-	-	-	-
衣 浦	18	15	-	-	-	-	-	-	1	2	-	-	-	-	-	2	2	15	11
都 清	5	8	-	-	-	-	-	-	1	2	-	-	-	-	-	2	3	-	-
常 滑	17	30	-	-	-	-	-	-	1	4	-	-	-	-	-	1	2	-	-
四日市	3	4	-	-	-	-	-	-	-	-	-	-	-	-	-	-	-	1	3
鳥 羽	1	1	-	-	-	-	-	-	-	-	-	-	-	-	-	-	-	1	1
浜 島	1	1	-	-	-	-	-	-	-	-	-	-	-	-	-	-	-	1	1
尾 鷲	14	26	-	-	-	-	-	-	-	-	7	20	-	-	-	3	2	4	4
第五管区計	251	191	-	-	-	-	-	-	23	25	25	30	1	6	6	33	22	98	46
本 部	7	8	-	-	-	-	-	-	2	2	-	-	-	-	-	-	-	2	2
大 阪	-	-	-	-	-	-	-	-	-	-	-	-	-	-	-	-	-	-	-
岸和田	8	8	-	-	-	-	-	-	8	8	-	-	-	-	-	-	-	-	-
堺 路	147	88	-	-	-	-	-	-	10	11	1	1	-	-	-	26	16	84	33
神 戸	17	16	-	-	-	-	-	-	-	-	-	-	-	-	-	1	2	1	1
東 横 浜	3	2	-	-	-	-	-	-	-	-	-	-	-	-	-	-	-	-	-
宮 西	1	2	-	-	-	-	-	-	1	2	-	-	-	-	-	-	-	-	-
田 辺	4	3	-	-	-	-	-	-	-	-	-	-	-	-	-	-	-	-	-
和歌山	8	7	-	-	-	-	-	-	-	-	-	-	-	-	-	6	4	1	2
本 津	-	-	-	-	-	-	-	-	-	-	-	-	-	-	-	-	-	-	-
小松島	33	37	-	-	-	-	-	-	24	29	-	-	-	-	-	-	-	1	1
日 知	1	1	-	-	-	-	-	-	-	-	-	-	-	-	-	-	-	1	1
高 知	6	6	-	-	-	-	-	-	-	-	-	-	-	-	-	-	-	3	3
宿 毛	7	7	-	-	-	-	-	-	-	-	1	2	5	5	-	-	-	1	-
土佐清水	3	2	-	-	-	-	-	-	-	-	-	-	1	1	-	-	-	-	-
関 西 空 港	6	4	-	-	-	-	-	-	-	-	-	-	1	1	-	-	-	-	-

漁業 形態別 管区 部署別	合計	さけ ます	かつお まぐろ	いか	底びき網			刺網	船びき 網	まき網	定置網	区画	すくい 網	ごち網	敷網	潜水器	その他	外国人		
					遠洋	沖合	小型 機船												その他	
第八管区計	130	78	2	4	2	2	2	-	-	-	-	2	-	-	-	-	124	72	-	
本舞	-	-	-	-	-	-	-	-	-	-	-	-	-	-	-	-	-	-	-	-
津住	23	13	-	-	-	-	-	-	-	-	-	-	-	-	-	-	-	23	13	-
宮香	19	10	-	-	-	-	-	-	-	-	-	-	-	-	-	-	-	19	10	-
賀福	13	6	-	-	-	-	-	-	-	-	-	2	-	-	-	-	-	11	6	-
井濱	26	13	-	-	-	2	2	-	-	-	-	-	-	-	-	-	-	24	11	-
小取	10	5	-	-	-	-	-	-	-	-	-	-	-	-	-	-	-	10	5	-
境島	14	9	-	-	-	-	-	-	-	-	-	-	-	-	-	-	-	14	9	-
取岐	2	1	-	-	-	-	-	-	-	-	-	-	-	-	-	-	-	2	1	-
隠岐	7	7	-	-	-	-	-	-	-	-	-	-	-	-	-	-	-	7	7	-
田	2	4	-	2	4	-	-	-	-	-	-	-	-	-	-	-	-	7	7	-
第九管区計	14	10	-	-	-	-	-	-	-	-	-	-	-	-	-	-	-	14	10	-
本	14	9	-	-	-	2	2	-	2	5	-	-	-	2	1	-	-	3	1	-
新	4	2	-	-	-	-	-	-	-	-	-	-	-	-	-	-	-	-	-	-
潟	2	-	-	-	-	1	1	-	-	-	-	-	-	2	1	-	-	1	-	-
上	-	-	-	-	-	-	-	-	-	-	-	-	-	-	-	-	-	-	-	-
木	2	1	-	-	-	-	-	-	-	-	-	-	-	-	-	-	-	-	-	-
富	2	2	-	-	-	-	-	-	2	2	-	-	-	-	-	-	-	2	1	-
尾	2	2	-	-	-	-	-	-	2	2	-	-	-	-	-	-	-	-	-	-
能	-	-	-	-	-	-	-	-	3	3	-	-	-	-	-	-	-	-	-	-
登	4	4	-	-	-	1	1	-	-	-	-	-	-	-	-	-	-	-	-	-
第十管区計	17	26	-	-	-	-	-	-	3	8	-	-	-	-	-	-	-	5	6	-
本	1	1	-	-	-	-	-	-	-	-	-	-	-	-	-	-	-	4	3	-
鹿	1	1	-	-	-	-	-	-	-	-	-	-	-	-	-	-	-	-	-	-
川	1	1	-	-	-	-	-	-	-	-	-	-	-	-	-	-	-	1	1	-
入	-	-	-	-	-	-	-	-	-	-	-	-	-	-	-	-	-	1	1	-
志	1	4	-	-	-	-	-	-	1	4	-	-	-	-	-	-	-	-	-	-
志	1	1	-	-	-	-	-	-	-	-	-	-	-	-	-	-	-	-	-	-
布	1	1	-	-	-	-	-	-	-	1	-	-	-	-	-	-	-	-	-	-
本	3	2	-	-	-	-	-	-	-	1	-	-	-	-	-	-	-	-	-	-
牛	2	4	-	-	-	-	-	-	2	4	-	-	-	-	-	-	-	-	-	-
八	2	4	-	-	-	-	-	-	2	4	-	-	-	-	-	-	-	-	-	-
津	1	2	-	-	-	-	-	-	-	1	-	-	-	-	-	-	-	-	-	-
代	4	6	-	-	-	-	-	-	-	3	-	-	-	-	-	-	-	-	-	-
島	3	6	-	-	-	-	-	-	-	6	-	-	-	-	-	-	-	-	-	-
細	4	5	-	-	-	-	-	-	-	3	-	-	-	-	-	-	-	-	-	-
野	-	-	-	-	-	-	-	-	-	-	-	-	-	-	-	-	-	-	-	-
瀬	4	5	-	-	-	-	-	-	-	1	-	-	-	-	-	-	-	1	1	-
名	-	-	-	-	-	-	-	-	-	-	-	-	-	-	-	-	-	3	4	-
古	-	-	-	-	-	-	-	-	-	-	-	-	-	-	-	-	-	1	1	-
仁	-	-	-	-	-	-	-	-	-	-	-	-	-	-	-	-	-	4	4	-
第十一管区計	13	10	-	-	-	-	-	1	-	-	-	-	-	-	-	-	-	4	3	2
本	3	4	-	-	-	-	-	-	-	-	-	-	-	-	-	-	-	3	4	-
部	-	-	-	-	-	-	-	-	-	-	-	-	-	-	-	-	-	-	-	-
名	2	1	-	-	-	-	-	-	-	-	-	-	-	-	-	-	-	-	-	-
中	7	4	-	-	-	-	-	1	-	-	-	-	-	-	-	-	-	1	1	-
垣	1	1	-	-	-	-	-	-	-	-	-	-	-	-	-	-	-	3	2	-
平	-	-	-	-	-	-	-	-	-	-	-	-	-	-	-	-	-	1	1	-

口 事項別処理状況

別 違反事項 漁業形態別	合計		漁業権 侵害	無許可 操業	操業制限 違反	許可の内容違反				許可の 制限条件 違反	てい泊 命令違反	立入検査 回避	水産植物 の 採捕所持 販売	その他	外国人 漁業関係 法令違反	形式犯											
	件	人				区域 期間	漁具 漁法	その他																			
合計	1,650	1,309	270	174	116	180	211	76	43	18	11	73	63	-	-	5	5	304	141	354	141	10	6	70	35		
小計	1,595	1,265	270	173	116	178	209	76	43	16	11	73	63	-	-	5	5	304	141	344	131	10	6	30	4		
さけ・ます	-	-	-	-	-	-	-	-	-	-	-	-	-	-	-	-	-	-	-	-	-	-	-	-	-	-	-
かつお・まぐろ	-	-	-	-	-	-	-	-	-	-	-	-	-	-	-	-	-	-	-	-	-	-	-	-	-	-	-
い	12	18	-	-	3	2	4	-	-	-	-	7	9	-	-	-	-	-	-	-	-	-	-	-	-	-	-
遠洋	-	-	-	-	-	-	-	-	-	-	-	-	-	-	-	-	-	-	-	-	-	-	-	-	-	-	-
(底びき網)	-	-	-	-	-	-	-	-	-	-	-	-	-	-	-	-	-	-	-	-	-	-	-	-	-	-	-
沖合	-	-	-	-	-	-	-	-	-	-	-	-	-	-	-	-	-	-	-	-	-	-	-	-	-	-	-
小型機船	308	274	2	51	87	80	74	16	16	2	2	9	5	-	-	3	2	-	-	40	31	10	6	18	1	-	-
その他	11	7	1	4	1	-	-	-	-	-	-	-	-	-	-	-	-	-	2	1	3	1	-	-	-	-	-
網	82	83	4	24	4	21	23	4	2	-	-	14	16	-	-	-	-	5	7	3	-	-	-	3	-	-	
船びき	54	85	-	4	4	36	54	-	-	-	-	6	15	-	-	-	-	-	-	3	2	-	-	1	1	-	
まき	24	51	-	6	2	8	29	3	9	1	-	4	2	-	-	-	-	-	-	-	-	-	-	-	-	-	
設置	1	-	-	-	-	-	-	-	-	-	-	-	-	-	-	-	-	-	-	-	-	-	-	-	1	-	-
定区	14	13	12	1	-	1	1	-	-	-	-	-	-	-	-	-	-	-	-	-	-	-	-	-	-	-	-
すくい	11	11	-	-	-	1	1	-	-	-	-	-	-	-	-	-	-	-	-	-	-	-	-	-	-	-	-
ごち	18	23	-	5	6	4	5	-	-	1	-	1	1	-	-	-	-	-	-	9	1	1	-	-	-	-	-
敷網	1	-	-	-	-	-	-	-	-	-	-	-	-	-	-	-	-	-	-	-	-	-	-	-	-	-	-
潜水器	182	158	21	46	1	6	8	1	-	-	-	3	1	-	-	-	-	82	21	22	5	-	-	-	-	-	
その他	866	534	230	32	8	19	10	52	16	12	9	28	13	-	-	1	2	206	103	271	90	-	-	7	2		
外国人	11	7	-	-	-	-	-	-	-	-	-	-	-	-	-	1	1	-	-	-	-	10	6	-	-	-	
警告	55	44	-	1	-	2	2	-	-	2	-	-	-	-	-	-	-	-	-	10	10	-	-	40	31		

八 外国人処理状況

(イ) 事項別処理状況

違反事項別・違反法条	国籍別		合計		ロシア		(台湾)		中国		韓国		その他	
	件	人	件	人	件	人	件	人	件	人	件	人	件	人
合計	11	7	2	2	4	3	-	-	5	2	-	-	-	-
(-)	(-)	(-)	(-)	(-)	(-)	(-)	(-)	(-)	(-)	(-)	(-)	(-)	(-)	(-)
小計	8	4	-	-	3	2	-	-	5	2	-	-	-	-
(-)	(-)	(-)	(-)	(-)	(-)	(-)	(-)	(-)	(-)	(-)	(-)	(-)	(-)	(-)
EZ漁業法														
漁業等の禁止	-	-	-	-	-	-	-	-	-	-	-	-	-	-
(-)	(-)	(-)	(-)	(-)	(-)	(-)	(-)	(-)	(-)	(-)	(-)	(-)	(-)	(-)
漁獲物の転載等の禁止	-	-	-	-	-	-	-	-	-	-	-	-	-	-
(-)	(-)	(-)	(-)	(-)	(-)	(-)	(-)	(-)	(-)	(-)	(-)	(-)	(-)	(-)
無許可漁業等	4	3	-	-	3	2	-	-	1	1	-	-	-	-
(-)	(-)	(-)	(-)	(-)	(-)	(-)	(-)	(-)	(-)	(-)	(-)	(-)	(-)	(-)
許可(承認)内容違反	1	1	-	-	-	-	-	-	1	1	-	-	-	-
(-)	(-)	(-)	(-)	(-)	(-)	(-)	(-)	(-)	(-)	(-)	(-)	(-)	(-)	(-)
許可(承認)証不備	1	-	-	-	-	-	-	-	1	-	-	-	-	-
(-)	(-)	(-)	(-)	(-)	(-)	(-)	(-)	(-)	(-)	(-)	(-)	(-)	(-)	(-)
許可(承認)不表示	1	-	-	-	-	-	-	-	1	-	-	-	-	-
(-)	(-)	(-)	(-)	(-)	(-)	(-)	(-)	(-)	(-)	(-)	(-)	(-)	(-)	(-)
無承認探査	-	-	-	-	-	-	-	-	-	-	-	-	-	-
(-)	(-)	(-)	(-)	(-)	(-)	(-)	(-)	(-)	(-)	(-)	(-)	(-)	(-)	(-)
制限条件														
海域・期間・漁具	-	-	-	-	-	-	-	-	-	-	-	-	-	-
(-)	(-)	(-)	(-)	(-)	(-)	(-)	(-)	(-)	(-)	(-)	(-)	(-)	(-)	(-)
操業日誌関係	1	-	-	-	-	-	-	-	1	-	-	-	-	-
(-)	(-)	(-)	(-)	(-)	(-)	(-)	(-)	(-)	(-)	(-)	(-)	(-)	(-)	(-)
その他	-	-	-	-	-	-	-	-	-	-	-	-	-	-
(-)	(-)	(-)	(-)	(-)	(-)	(-)	(-)	(-)	(-)	(-)	(-)	(-)	(-)	(-)
その他の違反	-	-	-	-	-	-	-	-	-	-	-	-	-	-
(-)	(-)	(-)	(-)	(-)	(-)	(-)	(-)	(-)	(-)	(-)	(-)	(-)	(-)	(-)
外規法														
小計	2	2	2	2	-	-	-	-	-	-	-	-	-	-
(-)	(-)	(-)	(-)	(-)	(-)	(-)	(-)	(-)	(-)	(-)	(-)	(-)	(-)	(-)
漁業等の禁止	-	-	-	-	-	-	-	-	-	-	-	-	-	-
(-)	(-)	(-)	(-)	(-)	(-)	(-)	(-)	(-)	(-)	(-)	(-)	(-)	(-)	(-)
無許可寄港	2	2	2	2	-	-	-	-	-	-	-	-	-	-
(-)	(-)	(-)	(-)	(-)	(-)	(-)	(-)	(-)	(-)	(-)	(-)	(-)	(-)	(-)
退去命令違反	-	-	-	-	-	-	-	-	-	-	-	-	-	-
(-)	(-)	(-)	(-)	(-)	(-)	(-)	(-)	(-)	(-)	(-)	(-)	(-)	(-)	(-)
漁獲物等の転載等の禁止	-	-	-	-	-	-	-	-	-	-	-	-	-	-
(-)	(-)	(-)	(-)	(-)	(-)	(-)	(-)	(-)	(-)	(-)	(-)	(-)	(-)	(-)
漁業法立入検査忌避	1	1	-	-	1	1	-	-	-	-	-	-	-	-
(-)	(-)	(-)	(-)	(-)	(-)	(-)	(-)	(-)	(-)	(-)	(-)	(-)	(-)	(-)

(注) (1) EZ漁業法とは、排他的経済水域における漁業等に関する主権的権利の行使等に関する法律をいう。

(2) 外規法とは、外国人漁業の規制に関する法律をいう。

(3) ()内は、警告を示し別掲である。

(ロ) 漁業形態別処理状況

漁業形態別	国籍別		合計		ロシア		(台湾)		中国		韓国		その他	
	件	人	件	人	件	人	件	人	件	人	件	人	件	人
合計	11	7	2	2	4	3	-	-	5	2	-	-	-	-
(-)	(-)	(-)	(-)	(-)	(-)	(-)	(-)	(-)	(-)	(-)	(-)	(-)	(-)	(-)
底引き網漁業	4	1	-	-	-	-	-	-	4	1	-	-	-	-
(-)	(-)	(-)	(-)	(-)	(-)	(-)	(-)	(-)	(-)	(-)	(-)	(-)	(-)	(-)
イカ釣漁業	1	1	-	-	-	-	-	-	1	1	-	-	-	-
(-)	(-)	(-)	(-)	(-)	(-)	(-)	(-)	(-)	(-)	(-)	(-)	(-)	(-)	(-)
刺網漁業	2	1	-	-	2	1	-	-	-	-	-	-	-	-
(-)	(-)	(-)	(-)	(-)	(-)	(-)	(-)	(-)	(-)	(-)	(-)	(-)	(-)	(-)
延縄漁業	1	1	-	-	1	1	-	-	-	-	-	-	-	-
(-)	(-)	(-)	(-)	(-)	(-)	(-)	(-)	(-)	(-)	(-)	(-)	(-)	(-)	(-)
その他	3	3	2	2	1	1	-	-	-	-	-	-	-	-
(-)	(-)	(-)	(-)	(-)	(-)	(-)	(-)	(-)	(-)	(-)	(-)	(-)	(-)	(-)

(注) ()内は、警告を示し別掲である。

(ハ) 担保金制度運用状況

国籍別	合計	ロシア	(台湾)	中国	韓国	その他
件数	3	-	3	-	-	-

(注) (1) 件数は、担保金(保証書提供分を除く。)又は保証書の提供件数を示す。

(2) 件数は、排他的経済水域におけるものである。

(5) 出入国関係法令違反状況

イ 事項別送致状況

違反事項別	件数	国籍別人員						
		計	日本	韓国	(北朝鮮)	(台湾)	中国	その他
合計	38	45	-	10	-	-	34	1
出入国管理 及 難民認定及び	小計	38	45	-	10	-	34	1
	不法出国	4	9	-	9	-	-	-
	不法入国	20	20	-	1	-	18	1
	不法上陸	3	1	-	-	-	1	-
	その他	11	15	-	-	-	15	-
外国人登録法	-	-	-	-	-	-	-	-

ロ 手段別送致人員等調

不法出入国の目的及び手段方法別人員										押収船舶 隻数	
区分	合計	正犯							幫助 教唆		
		計	求職	難民	亡命	帰国	その他				
合計	45	24	13	-	-	2	9	21	1		
不法 出 国	小計	10	5	2	-	-	2	1	5	1	
	外国貿易船	日本船	-	-	-	-	-	-	-	-	-
		その他	6	3	2	-	-	-	1	3	-
	外国貿易船 以外の船舶	日本船	-	-	-	-	-	-	-	-	-
		その他	4	2	-	-	-	2	-	2	1
不法 入 国	小計	35	19	11	-	-	-	8	16	-	
	外国貿易船	日本船	-	-	-	-	-	-	-	-	-
		その他	35	19	11	-	-	-	8	16	-
	外国貿易船 以外の船舶	日本船	-	-	-	-	-	-	-	-	-
		その他	-	-	-	-	-	-	-	-	-

(注) (1) 外国貿易船とは関税法第2条第5号の船舶をいう。

(2) 人員には、入国管理局への引き渡し分を含む。

(6) 銃器薬物関係法令違反状況

法令名		事項別	送 致											
			計	一管区	二管区	三管区	四管区	五管区	六管区	七管区	八管区	九管区	十管区	十一管区
銃器薬物関係	法令	合計	15 12	6 6	2 1	1 -	- -	3 3	1 1	- -	1 -	1 1	- -	- -
		件人	件人	件人	件人	件人	件人	件人	件人	件人	件人	件人	件人	件人
銃器関係	銃砲剣類所持等法	小計	3 1	2 1	1 -	- -	- -	- -	- -	- -	- -	- -	- -	- -
		けん銃所持	2 1	1 1	1 -	- -	- -	- -	- -	- -	- -	- -	- -	- -
		けん銃実包所持	1 -	1 -	- -	- -	- -	- -	- -	- -	- -	- -	- -	- -
		銃砲の射撃	- -	- -	- -	- -	- -	- -	- -	- -	- -	- -	- -	- -
		その他	- -	- -	- -	- -	- -	- -	- -	- -	- -	- -	- -	- -
	火薬類取締法	小計	- -	- -	- -	- -	- -	- -	- -	- -	- -	- -	- -	- -
		不正所持	- -	- -	- -	- -	- -	- -	- -	- -	- -	- -	- -	- -
		その他	- -	- -	- -	- -	- -	- -	- -	- -	- -	- -	- -	- -
	薬物関係	覚せい剤取締法	小計	3 3	- -	- -	- -	- -	3 3	- -	- -	- -	- -	- -
			所持の禁止	2 2	- -	- -	- -	- -	2 2	- -	- -	- -	- -	- -
不法使用			- -	- -	- -	- -	- -	- -	- -	- -	- -	- -	- -	
その他			1 1	- -	- -	- -	- -	1 1	- -	- -	- -	- -	- -	
麻薬及精神薬品所持等法		小計	9 8	4 5	1 1	1 -	- -	- -	1 1	- -	1 -	1 1	- -	- -
		不法所持	8 8	4 5	1 1	- -	- -	- -	1 1	- -	1 -	1 1	- -	- -
その他		小計	1 -	- -	- -	1 -	- -	- -	- -	- -	- -	- -	- -	- -
		実質犯	- -	- -	- -	- -	- -	- -	- -	- -	- -	- -	- -	- -

(7) 海上環境関係法令違反状況

イ 管区別送致状況

法令別 管区別	合計		海上公害関係法令										その他の 海上環境 関係法令				
	件	人	人の健康に係る 公害犯罪に 関する法律 違反	海洋汚染等及び 海上災害の防止 に関する法律 違反	港則法 (第24条) 違反	都道府県漁業調整 規則(有害物の遺棄 又は漏せつ)違反	廃棄物の処理及び 清掃に関する法律 違反	水質汚濁防止法 違反	その他 の法令違反	の 反	の 反	の 反	の 反	の 反	の 反	の 反	の 反
合計	680	858	-	440	531	73	130	-	-	152	175	10	20	4	1	1	1
第一管区	56	83	-	30	51	5	7	-	-	21	25	-	-	-	-	-	-
第二管区	34	40	-	26	32	1	1	-	-	7	7	-	-	-	-	-	-
第三管区	82	110	-	65	81	8	15	-	-	3	6	4	8	2	-	-	-
第四管区	55	63	-	35	37	8	14	-	-	12	12	-	-	-	-	-	-
第五管区	112	142	-	71	72	26	48	-	-	13	18	1	3	1	1	-	-
第六管区	107	132	-	75	83	11	21	-	-	19	25	2	3	-	-	-	-
第七管区	135	165	-	91	115	6	8	-	-	34	37	2	4	1	-	1	1
第八管区	29	43	-	13	19	6	12	-	-	10	12	-	-	-	-	-	-
第九管区	34	36	-	4	8	-	-	-	-	29	26	1	2	-	-	-	-
第十管区	23	27	-	20	21	2	4	-	-	1	2	-	-	-	-	-	-
第十一管区	13	17	-	10	12	-	-	-	-	3	5	-	-	-	-	-	-

ロ 事項別処理状況

違反事項別 違反法条	処理別 発生源別 国籍別	合計		送 致											警 告			
				小 計		船 舶				陸 上		そ の 他						
						日 本		外 国 EEZ (再掲)										
件	人	件	人	件	人	件	人	件	人	件	人	件	人	件	人			
合 計		1,101	1,262	680	858	412	552	25	4	24	183	226	60	56	421	404		
実 質 犯 計		961	1,154	611	814	349	511	25	4	24	183	226	54	53	350	340		
形 式 犯 計		140	108	69	44	63	41	-	-	-	-	-	6	3	71	64		
小 計		1,100	1,261	679	857	412	552	25	4	24	183	226	59	55	421	404		
海 洋 汚 染 等 及 び 海 上 災 害 の 防 止 に 関 す る 法 律	小 計	812	889	440	531	355 (48)	453	21 (1)	4 (4)	22	7	6	57	50	372	358		
海 上 公 害 関 係 法 令	実 質 犯	船 舶 からの 油 の 排 出 の 禁 止 4(1)	故意	38	59	38	59	37 (4)	58	1 (1)	-	-	-	-	-	-	-	
		過失	117	195	114	192	94 (17)	171	20 (-)	4 (4)	21	-	-	-	-	3	3	
	形 式 犯	船 舶 からの 有 害 液 体 物 質 等 の 排 出 の 禁 止 9の2(1)9の6(1)	故意	6	4	6	4	6 (5)	4	-	-	-	-	-	-	-	-	
		過失	5	7	5	7	5 (5)	7	-	-	-	-	-	-	-	-	-	
	形 式 犯	船 舶 からの 廃 棄 物 の 排 出 の 禁 止 10(1)	故意	47	70	46	69	46 (1)	69	-	-	-	-	-	-	1	1	
		過失	2	4	2	4	2 (-)	4	-	-	-	-	-	-	-	-	-	
	形 式 犯	船 舶 等 の 廃 棄 の 規 則 43(1)	故意	450	436	140	133	83 (-)	82	-	-	-	7	6	50	45	310	303
		油 等 の 排 出 の 通 報 等 38(1)~(5)、(7)	故意	3	4	3	4	3 (1)	4	-	-	-	-	-	-	-	-	
	形 式 犯	そ の 他 の 条 項	22	20	17	15	16 (1)	13	-	-	-	-	-	1	2	5	5	
	形 式 犯	形 式 犯	122	90	69	44	63 (14)	41	-	-	-	-	-	6	3	53	46	
清 掃 業 法	小 計	173	195	152	175	-	-	-	-	-	152	175	-	-	21	20		
関 係 法 令	廃 棄 物 の 投 棄 禁 止 16(実)	123	148	114	138	-	-	-	-	-	114	138	-	-	9	10		
関 係 法 令	廃 棄 物 の 焼 却 の 禁 止 16の2(実)	19	16	13	11	-	-	-	-	-	13	11	-	-	6	5		
関 係 法 令	廃 棄 物 の 処 理 業 7、14(実)	31	31	25	26	-	-	-	-	-	25	26	-	-	6	5		
関 係 法 令	そ の 他 の 条 項 (形)	-	-	-	-	-	-	-	-	-	-	-	-	-	-	-		
水 質 汚 濁 防 止 法	小 計	10	20	10	20	-	-	-	-	-	10	20	-	-	-	-		
水 質 汚 濁 防 止 法	排 出 水 の 排 出 の 制 限 12(1)(実)	10	20	10	20	-	-	-	-	-	10	20	-	-	-	-		
水 質 汚 濁 防 止 法	そ の 他 の 条 項 (形)	-	-	-	-	-	-	-	-	-	-	-	-	-	-	-		
人 の 健 康 に 係 る 公 害 犯 罪 の 処 罰 に 関 す る 法 律 (実)		-	-	-	-	-	-	-	-	-	-	-	-	-	-	-		
港 則 法	小 計	76	133	73	130	56	98	1	2	14	25	2	5	3	3			
港 則 法	廃 物 の 投 棄 禁 止 24(1)(実)	7	9	6	8	2	3	-	-	4	5	-	-	1	1			
港 則 法	そ の 他 の 条 項 24(2)(3)(実)	69	124	67	122	54	95	1	2	10	20	2	5	2	2			
特 定 有 害 廃 棄 物 等 の 輸 入 出 入 等 に 関 す る 法 律 (実)		-	-	-	-	-	-	-	-	-	-	-	-	-	-			
都 道 府 県 漁 業 調 整 規 則 違 反 (実)		-	-	-	-	-	-	-	-	-	-	-	-	-	-			
そ の 他 の 法 令	小 計	29	24	4	1	1	1	3	-	-	-	-	-	-	25	23		
そ の 他 の 法 令	実 質 犯	11	6	4	1	1	1	3	-	-	-	-	-	-	7	5		
そ の 他 の 法 令	形 式 犯	18	18	-	-	-	-	-	-	-	-	-	-	-	18	18		
海 上 の 他 の 環 境 関 係 法 令	小 計	1	1	1	1	-	-	-	-	-	-	-	1	1	-	-		
海 上 の 他 の 環 境 関 係 法 令	自 然 公 園 法 (実)	1	1	1	1	-	-	-	-	-	-	-	1	1	-	-		
海 上 の 他 の 環 境 関 係 法 令	自 然 環 境 保 全 法 (実)	-	-	-	-	-	-	-	-	-	-	-	-	-	-	-		
海 上 の 他 の 環 境 関 係 法 令	鳥 獣 の 保 護 及 び 狩 猟 の 適 正 化 に 関 す る 法 律	-	-	-	-	-	-	-	-	-	-	-	-	-	-	-		
海 上 の 他 の 環 境 関 係 法 令	同 上 形 式 犯	-	-	-	-	-	-	-	-	-	-	-	-	-	-	-		
海 上 の 他 の 環 境 関 係 法 令	絶 滅 の お そ れ の ある 野 生 動 植 物 の 種 の 保 存 に 関 す る 法 律	-	-	-	-	-	-	-	-	-	-	-	-	-	-	-		
海 上 の 他 の 環 境 関 係 法 令	そ の 他 の 法 律	-	-	-	-	-	-	-	-	-	-	-	-	-	-	-		

(注) (1) 違反事項別、違反法条欄の数字は条文、()は項を示す。

(2) 発生源別、国籍別の船舶の件数欄の()は、タンカーの件数の再掲である。

(3) 外国船舶の件数欄のEEZ(再掲)とは、排他的経済水域における件数の再掲である。

(4) 実質犯とは保護法益の侵害ないし危険の発生を必要とする犯罪であり、形式犯はそれ以外のものをいう。

八 担保金制度運用状況

(単位:件)

水域別	国籍別	合計	パナマ	フィリピン	シンガポール	ベリーズ	朝鮮民主主義人民共和国	グルジア	カンボジア	ロシア	イギリス	中国	韓国
合計		23	9	1	1	2	1	1	2	5	1	-	-
領水		20	8	1	1	2	1	1	1	5	-	-	-
排他的経済水域		3	1	-	-	-	-	-	1	-	1	-	-

- 注 1 件数は、担保金(保証書提供分を除く。)又は保証書の提供件数を示す。
- 2 件数は、すべて海洋汚染等及び海上災害の防止に関する法律に係るものである。
- 3 領水とは、内水及び領海をいう。
- 4 炉規制法(「核原料物質、核燃料物質及び原子炉の規制に関する法律」)及びRi法(「放射性同位元素等による放射線障害の防止に関する法律」)に係るものが生じた場合は、()で別掲し、その旨注意書きする。

(8) 刑法犯管区別送致状況

罪種別 管区別	合計		5章	9章	11章	17章	26章		27章			28章	36章	38章	その他の章の罪													
	件	人	公務執行妨害罪	放火及び失火罪	往来妨害罪	文書偽造罪	殺	殺	傷	傷	暴	過	窃盗及び強盗罪	横														
合計	件	人	件	人	件	人	件	人	件	人	件	人	件	人	件	人	件	人										
合計	1,051	1,055	-	-	6	7	807	828	17	8	1	1	-	-	2	2	39	37	6	6	146	147	13	11	1	1	13	7
第一管区	65	65	-	-	-	-	51	54	-	-	-	-	-	-	3	4	-	-	-	-	7	6	-	-	-	-	4	1
第二管区	63	62	-	-	1	1	55	55	-	-	1	1	-	-	-	-	-	-	-	-	5	4	1	1	-	-	-	-
第三管区	145	151	-	-	1	2	120	123	-	-	-	-	-	-	3	3	-	-	-	-	19	19	1	3	-	-	1	1
第四管区	65	66	-	-	-	-	46	47	-	-	-	-	-	-	1	1	-	-	-	-	16	17	-	-	-	-	2	1
第五管区	123	124	-	-	-	-	91	95	-	-	-	-	-	-	7	6	1	1	1	1	24	22	-	-	-	-	-	-
第六管区	223	220	-	-	1	1	170	173	1	1	-	-	-	-	1	1	13	13	3	3	23	22	6	2	1	1	4	3
第七管区	183	179	-	-	2	2	143	147	15	6	-	-	-	-	4	4	-	-	-	-	17	18	1	1	-	-	1	1
第八管区	52	54	-	-	-	-	42	44	-	-	-	-	-	-	3	2	-	-	-	-	7	8	-	-	-	-	-	-
第九管区	32	32	-	-	-	-	17	17	1	1	-	-	-	-	-	-	-	-	-	-	12	12	2	2	-	-	-	-
第十管区	75	77	-	-	1	1	51	51	-	-	-	-	-	-	1	1	5	4	2	2	14	17	1	1	-	-	-	-
第十一管区	25	25	-	-	-	-	21	22	-	-	-	-	-	-	-	-	-	-	-	-	2	2	1	1	-	-	1	-

3 日本船舶被だ捕状況

事項別 \ だ捕国別	合 計	ロシア	韓 国	米 国	その他
被 だ 捕	隻 人 7 68	隻 人 6 67	隻 人 - -	隻 人 - -	隻 人 1 1
帰 還	4 24	3 23	- -	- -	1 1
未 帰 還 累 計	980 43	642 43	183 -	2 -	153 -
被 し ゅ う 撃	- -	- -	- -	- -	- -

注 1 本表は海上保安庁が当年中に報告、調査により確認したものである。

2 「未帰還累計」の隻数・人員は、終戦以来、当年末日までの累計で沈没、死亡を減じたものである。

3 被しゅう撃とは、被銃砲撃(武力による威嚇を含む)及び被略奪行為をいい、だ捕されたものは含まない。

第二部 救難統計

1 要救助海難発生救助状況比較表(対前年比)

区 分	本 年			前 年			対前年比		
	隻	総トン数	人	隻	総トン数	人	%	%	%
要救助海難発生数	2,008	1,495,634	7,409 (7,422)	1,883	828,578	7,792 (7,816)	106.6	180.5	95.1 95.0
当庁救助(当庁以外のものとの協力を含む)	543	304,105	1,838	535	100,719	1,785	101.5	301.9	103.0
当庁以外のものとの救助	861	606,461	2,959	822	289,361	3,407	104.7	209.6	86.9
自 力 入 港	307	468,442	2,504	286	391,988	2,479	107.3	119.5	101.0
全 損 ・ 行 方 不 明	297	116,626	-	240	46,510	-	123.8	250.8	-
海難に伴う 死者・行方不明者	-	-	108 (121)	-	-	121 (145)	-	-	89.3 (83.4)

2 要救助海難種類別比較表(対前年比)

区 分	本 年	前 年	対前年比
合 計	2,008 隻	1,883 隻	106.6 %
衝 突	368	366	100.5
乗 揚 げ	302	297	101.7
機 関 故 障	309	333	92.8
火 災	86	118	72.9
爆 発	4	6	66.7
浸 水	144	95	151.6
転 覆	225	151	149.0
推 進 器 障 害	145	143	101.4
舵 故 障	30	30	100.0
行 方 不 明	7	3	233.3
そ の 他	388	341	113.8

3 死者・行方不明者数比較表(対前年比)

区 分	本 年	前 年	対前年比
合 計	1,525 人	1,426 人	106.9 %
要 救 助 海 難	108 (121)	121 (145)	89.3 (83.4)
人 身 事 故	1,417 (1,404)	1,305 (1,281)	108.6 (109.6)
海 難 に よ ら な い 者	298 (285)	301 (277)	99.0 (102.9)
うち海中転落	153	131	116.8
海 浜 事 故 等	1,119	1,004	111.5

(注) 平成12年までは、乗船者が病気等により死亡し、船舶が漂流等した場合も海難における死亡者として計上していたが、平成13年からは人身事故に計上している。

()内は、平成12年までの計上方法による数値である。

1 部署別要救助海難発生救助状況

救助 状況別	要救助船舶発生数			船 舶										計				
				救 助 数						自力入港	全 損 行方不明							
				計	海上保安庁		海上保安庁 以 外		計			小 計	海 上 保 安 庁	海 上 保 安 庁 以 外				
					隻	総トン数	人	隻							総トン数	隻	総トン数	隻
管区 部署別	合計	2,008	1,495,634	7,409	1,404	910,566	543	304,105	861	606,461	307	468,442	297	116,626	7,409	4,797	1,838	2,959
第一管区 計	169	67,246	370	91	65,042	20	52,266	71	12,776	16	635	62	1,569	370	271	164	107	
本部	3	540	27	1	13	1	13	-	-	2	527	-	-	27	7	7	-	
小樽	26	1,466	75	20	1,447	4	25	16	1,422	3	3	3	16	75	44	11	33	
留萌	3	27	3	3	27	-	-	3	27	-	-	-	-	3	3	-	3	
稚内	14	2,215	64	7	747	3	156	4	591	5	49	2	1,419	64	52	43	9	
函館	8	2,018	27	3	1,983	-	-	3	1,983	1	9	4	26	27	21	16	5	
江差	3	29	5	2	19	-	-	2	19	-	-	1	10	5	5	-	5	
瀬棚	1	1	3	1	1	-	-	1	1	-	-	-	-	3	3	-	3	
室蘭	4	23	3	3	15	1	9	2	6	-	-	1	8	3	-	-	-	
苫小牧	3	18	4	2	8	1	3	1	5	1	10	-	-	4	1	1	-	
浦河	18	28	5	1	2	-	-	1	2	1	9	16	17	5	1	-	1	
釧路	15	8,382	17	14	8,372	1	1	13	8,371	1	10	-	-	17	11	11	-	
広尾	18	54	25	1	14	-	-	1	14	2	18	15	22	25	12	-	12	
根室	24	52,115	86	13	52,079	7	51,786	6	293	-	-	11	36	86	86	61	25	
羅臼	4	8	1	-	-	-	-	-	-	-	-	4	8	1	-	-	-	
花咲	-	-	-	-	-	-	-	-	-	-	-	-	-	-	-	-	-	
紋別	9	30	2	9	30	1	19	8	11	-	-	-	-	2	2	1	1	
網走	16	292	23	11	285	1	254	10	31	-	-	5	7	23	23	13	10	
第二管区 計	202	82,637	682	109	76,793	24	9,728	85	67,065	26	4,586	67	1,258	682	398	94	304	
本部	6	51,166	67	5	51,147	2	254	3	50,893	-	-	1	19	67	57	7	50	
塩釜	27	1,703	192	16	969	3	7	13	962	4	92	7	642	192	81	17	64	
気仙沼	19	550	58	12	354	2	4	10	350	1	119	6	77	58	17	1	16	
石巻	16	796	42	9	207	1	5	8	202	5	569	2	20	42	24	1	23	
青森	24	6,785	62	16	6,743	5	6,710	11	33	2	10	6	32	62	56	24	32	
八戸	33	5,684	99	23	5,129	6	184	17	4,945	3	152	7	403	99	72	23	49	
釜石	45	954	60	5	521	-	-	5	521	4	370	36	63	60	31	-	31	
宮古	12	33	6	11	14	1	1	10	13	1	19	-	-	6	2	1	1	
秋田	8	12,377	60	3	9,131	1	1	2	9,130	4	3,245	1	1	60	35	4	31	
酒田	10	2,587	35	8	2,577	3	2,562	5	15	2	10	-	-	35	22	16	6	
福島	2	2	1	1	1	-	-	1	1	-	-	1	1	1	1	-	1	
第三管区 計	225	312,764	919	152	206,569	66	11,431	86	195,138	30	10,269	43	95,926	919	674	348	326	
本部	7	287	66	5	192	2	135	3	57	1	19	1	76	66	61	27	34	
横浜	17	1,347	64	10	189	5	139	5	50	5	1,120	2	38	64	46	34	12	
川崎	3	154	13	3	154	2	8	1	146	-	-	-	-	13	13	10	3	
小笠原	3	11	6	2	5	2	5	-	-	-	-	1	6	6	6	5	1	
東京	19	3,422	56	13	2,884	7	1,392	6	1,492	3	506	3	32	56	27	18	9	
茨城	4	10	9	1	5	-	-	1	5	1	2	2	3	9	5	1	4	
鹿島	5	262,784	72	4	174,208	1	1	3	174,207	-	-	1	88,576	72	61	60	1	
日立	-	-	-	-	-	-	-	-	-	-	-	-	-	-	-	-	-	
千葉	8	9,987	72	7	3,928	1	887	6	3,041	1	6,059	-	-	72	47	-	47	
木更津	8	18	13	8	18	6	12	2	6	-	-	-	-	13	13	10	3	
袖ヶ浦	-	-	-	-	-	-	-	-	-	-	-	-	-	-	-	-	-	
船橋	-	-	-	-	-	-	-	-	-	-	-	-	-	-	-	-	-	
銚子	16	7,352	71	8	6,831	5	6,317	3	514	3	469	5	52	71	52	30	22	
勝浦	11	845	30	6	671	2	661	4	10	2	171	3	3	30	19	13	6	
横須賀	49	18,390	185	36	11,645	11	56	25	11,589	5	535	8	6,210	185	151	68	83	
湘南	20	45	40	16	37	6	9	10	28	1	4	3	4	40	31	9	22	
下田	39	6,884	187	25	5,288	12	1,306	13	3,982	6	679	8	917	187	123	48	75	
清水	10	15	17	6	9	3	4	3	5	-	-	4	6	17	11	9	2	
御前崎	6	1,213	18	2	505	1	499	1	6	2	705	2	3	18	8	6	2	
田子の浦	-	-	-	-	-	-	-	-	-	-	-	-	-	-	-	-	-	

人 員

		海上保安庁救助船舶					海上保安庁以外救助船舶					自力入港船舶					全損・行方不明船舶				
自 救	死者・行方不明者	計	海上保安庁救助	海上保安庁以外救助	自 救	死者・行方不明者	計	海上保安庁救助	海上保安庁以外救助	自 救	死者・行方不明者	計	海上保安庁救助	海上保安庁以外救助	自 救	死者・行方不明者	計	海上保安庁救助	海上保安庁以外救助	自 救	死者・行方不明者
2,504	108	1,782	1,494	162	105	21	2,769	186	2,360	198	25	2,267	28	132	2,105	2	591	130	305	96	60
91	8	104	104	-	-	-	163	42	90	25	6	63	-	-	62	1	40	18	17	4	1
20	-	7	7	-	-	-	-	-	-	-	-	20	-	-	20	-	-	-	-	-	-
30	1	8	8	-	-	-	56	3	27	25	1	5	-	-	5	-	6	-	6	-	-
-	-	-	-	-	-	-	3	-	3	-	-	-	-	-	-	-	-	-	-	-	-
11	1	13	13	-	-	-	23	14	8	-	1	11	-	-	11	-	17	16	1	-	-
6	-	-	-	-	-	-	16	14	2	-	-	4	-	-	4	-	7	2	3	2	-
-	-	-	-	-	-	-	4	-	4	-	-	-	-	-	-	-	1	-	1	-	-
-	-	-	-	-	-	-	3	-	3	-	-	-	-	-	-	-	-	-	-	-	-
1	2	-	-	-	-	-	2	-	-	-	2	-	-	-	-	-	1	-	-	1	-
2	1	1	1	-	-	-	-	-	-	-	-	3	-	-	2	1	-	-	-	-	-
3	1	-	-	-	-	-	1	-	1	-	-	3	-	-	3	-	1	-	-	-	1
4	2	-	-	-	-	-	13	11	-	-	2	4	-	-	4	-	-	-	-	-	-
13	-	-	-	-	-	-	12	-	12	-	-	13	-	-	13	-	-	-	-	-	-
-	-	61	61	-	-	-	19	-	19	-	-	-	-	-	-	-	6	-	6	-	-
1	-	-	-	-	-	-	-	-	-	-	-	-	-	-	-	-	1	-	-	1	-
-	-	-	-	-	-	-	-	-	-	-	-	-	-	-	-	-	-	-	-	-	-
-	-	1	1	-	-	-	1	-	1	-	-	-	-	-	-	-	-	-	-	-	-
-	-	13	13	-	-	-	10	-	10	-	-	-	-	-	-	-	-	-	-	-	-
259	25	93	82	1	8	2	251	11	222	18	-	213	-	-	213	-	125	1	81	20	23
8	2	15	7	-	8	-	45	-	45	-	-	-	-	-	-	-	7	-	5	-	2
94	17	6	6	-	-	-	46	11	35	-	-	91	-	-	91	-	49	-	29	3	17
41	-	1	1	-	-	-	24	-	15	9	-	15	-	-	15	-	18	-	1	17	-
18	-	1	1	-	-	-	23	-	23	-	-	18	-	-	18	-	-	-	-	-	-
4	2	26	24	-	-	2	26	-	26	-	-	4	-	-	4	-	6	-	6	-	-
24	3	24	23	1	-	-	18	-	17	1	-	23	-	-	23	-	34	-	31	-	3
28	1	-	-	-	-	-	37	-	31	6	-	22	-	-	22	-	1	-	-	-	1
4	-	1	1	-	-	-	1	-	1	-	-	4	-	-	4	-	-	-	-	-	-
25	-	3	3	-	-	-	22	-	22	-	-	25	-	-	25	-	10	1	9	-	-
13	-	16	16	-	-	-	8	-	6	2	-	11	-	-	11	-	-	-	-	-	-
-	-	-	-	-	-	-	1	-	1	-	-	-	-	-	-	-	-	-	-	-	-
214	31	262	211	32	11	8	335	66	239	25	5	151	17	-	134	-	171	54	55	44	18
4	1	28	27	-	-	1	23	-	23	-	-	4	-	-	4	-	11	-	11	-	-
16	2	34	34	-	-	-	14	-	12	-	2	16	-	-	16	-	-	-	-	-	-
-	-	10	10	-	-	-	3	-	3	-	-	-	-	-	-	-	-	-	-	-	-
-	-	5	5	-	-	-	-	-	-	-	-	-	-	-	-	-	1	-	1	-	-
29	-	30	14	7	9	-	15	4	1	10	-	9	-	-	9	-	2	-	1	1	-
2	2	-	-	-	-	-	2	-	2	-	-	1	1	-	-	-	6	-	2	2	2
1	10	1	1	-	-	-	45	44	1	-	-	-	-	-	-	-	26	15	-	1	10
-	-	-	-	-	-	-	-	-	-	-	-	-	-	-	-	-	-	-	-	-	-
25	-	12	-	12	-	-	35	-	35	-	-	25	-	-	25	-	-	-	-	-	-
-	-	11	10	1	-	-	2	-	2	-	-	-	-	-	-	-	-	-	-	-	-
-	-	-	-	-	-	-	-	-	-	-	-	-	-	-	-	-	-	-	-	-	-
-	-	-	-	-	-	-	-	-	-	-	-	-	-	-	-	-	-	-	-	-	-
18	1	30	30	-	-	-	11	-	8	3	-	12	-	-	12	-	18	-	14	3	1
8	3	2	-	2	-	-	4	-	4	-	-	21	13	-	8	-	3	-	-	-	3
32	2	26	26	-	-	-	105	14	81	8	2	16	-	-	16	-	38	28	2	8	-
8	1	8	3	3	2	-	21	4	17	-	-	2	-	-	2	-	9	2	2	4	1
57	7	50	36	7	-	7	49	-	46	3	-	38	3	-	35	-	50	9	22	19	-
6	-	9	9	-	-	-	3	-	2	1	-	-	-	-	-	-	5	-	-	5	-
8	2	6	6	-	-	-	3	-	2	-	1	7	-	-	7	-	2	-	-	1	1
-	-	-	-	-	-	-	-	-	-	-	-	-	-	-	-	-	-	-	-	-	-

救助 状況別	船 船												計				
	要救助船舶発生数			救 助 数						自力入港	全 損 行方不明	計	救助数				
				計	海上保安庁		海上保安庁 以 外		計				小計	海上保安 庁	海上保安 庁以外		
	隻	総トン数	人							隻	総トン数	人				隻	総トン数
第四管区 計	114	34,561	429	83	9,432	36	5,332	47	4,100	23	25,069	8	60	429	278	112	166
本 部	1	19	7	1	19	1	19	-	-	-	-	-	-	7	7	7	-
名古屋	17	6,041	72	13	320	6	15	7	305	4	5,721	-	-	72	37	22	15
衣 浦	16	1,087	61	11	67	3	6	8	61	5	1,020	-	-	61	43	4	39
蒲 郡	9	1,174	36	5	1,168	3	6	2	1,162	3	5	1	1	36	22	10	12
常 滑	5	11	14	4	8	2	6	2	2	1	3	-	-	14	10	3	7
四日市	13	2,137	30	11	2,129	5	16	6	2,113	-	-	2	8	30	23	17	6
鳥 羽	33	20,071	141	21	1,940	10	1,619	11	321	9	18,121	3	10	141	73	26	47
浜 島	11	232	20	9	31	2	5	7	26	1	199	1	2	20	15	6	9
尾 鷲	9	3,789	48	8	3,750	4	3,640	4	110	-	-	1	39	48	48	17	31
第五管区 計	224	311,564	930	164	252,887	81	196,626	83	56,261	52	58,635	8	42	930	632	216	416
本 部	4	6,810	26	3	6,805	1	1	2	6,804	-	-	1	5	26	26	1	25
大 阪	4	1,628	10	4	1,628	1	5	3	1,623	-	-	-	-	10	2	2	-
岸和田	5	23	13	4	4	1	1	3	3	1	19	-	-	13	11	1	10
堺	3	704	18	3	704	2	5	1	699	-	-	-	-	18	18	11	7
神 戸	39	57,169	156	25	43,529	16	38,612	9	4,917	12	13,632	2	8	156	99	58	41
姫 路	17	7,040	204	12	4,507	7	285	5	4,222	5	2,533	-	-	204	177	7	170
東播磨	12	322	23	11	317	5	7	6	310	1	5	-	-	23	23	7	16
西 宮	6	1,188	23	3	1,177	2	1,176	1	1	3	11	-	-	23	3	1	2
田 辺	21	8,928	77	17	8,214	6	27	11	8,187	4	714	-	-	77	49	17	32
串 本	22	57,120	117	11	19,691	3	23	8	19,668	11	37,429	-	-	117	37	2	35
和歌山	27	156,828	94	21	156,807	14	156,302	7	505	6	21	-	-	94	75	60	15
下 津	4	9	5	4	9	2	7	2	2	-	-	-	-	5	5	5	-
小松島	24	10,496	73	20	8,790	9	123	11	8,667	2	1,687	2	19	73	55	19	36
日和佐	6	749	10	3	3	-	-	3	3	2	745	1	1	10	-	-	-
高 知	12	255	25	9	32	5	14	4	18	2	218	1	5	25	14	8	6
宿 毛	4	33	13	3	29	1	12	2	17	-	-	1	4	13	13	5	8
土佐清水	9	631	18	8	629	4	15	4	614	1	2	-	-	18	16	5	11
関西空港	5	1,631	25	3	12	2	11	1	1	2	1,619	-	-	25	9	7	2
第六管区 計	333	140,670	1,389	250	108,251	112	13,793	138	94,458	60	30,725	23	1,694	1,389	669	237	432
本 部	-	-	-	-	-	-	-	-	-	-	-	-	-	-	-	-	-
広 島	44	224	183	37	128	25	81	12	47	4	88	3	8	183	86	63	23
岩 国	12	41	22	11	40	6	20	5	20	1	1	-	-	22	20	13	7
柳 井	24	7,391	87	18	2,062	6	58	12	2,004	5	3,758	1	1,571	87	62	23	39
水 島	26	2,193	48	19	1,267	8	639	11	628	6	922	1	4	48	26	5	21
玉 野	25	7,379	126	14	1,901	8	1,372	6	529	11	5,478	-	-	126	31	15	16
尾 道	19	11,082	130	15	10,629	8	209	7	10,420	3	450	1	3	130	90	9	81
福 山	7	3,122	27	5	3,120	1	5	4	3,115	2	2	-	-	27	6	4	2
呉	18	2,021	41	16	2,015	7	18	9	1,997	2	6	-	-	41	39	15	24
木 江	6	1,206	9	5	1,201	4	1,002	1	199	-	-	1	5	9	9	3	6
徳 山	12	5,262	41	8	4,757	1	1	7	4,756	2	500	2	5	41	33	1	32
下 松	4	54,339	23	4	54,339	1	1	3	54,338	-	-	-	-	23	22	-	22
三田尻中関	2	2	4	2	2	1	1	1	1	-	-	-	-	4	4	3	1
高 松	25	1,494	66	24	1,490	6	228	18	1,262	1	4	-	-	66	65	14	51
小豆島	9	29	9	7	27	3	16	4	11	1	1	1	1	9	7	3	4
坂 出	22	10,304	64	13	8,269	4	24	9	8,245	7	1,997	2	38	64	41	6	35
松 山	36	21,055	413	20	4,971	15	151	5	4,820	9	16,055	7	29	413	55	41	14
今 治	18	12,929	66	14	11,554	6	9,965	8	1,589	3	1,358	1	17	66	51	12	39
新居浜	3	6	6	3	6	2	2	1	4	-	-	-	-	6	6	6	-
三島川之江	1	1	-	1	1	-	-	1	1	-	-	-	-	-	-	-	-
宇和島	20	590	24	14	472	-	-	14	472	3	105	3	13	24	16	1	15

人 員

		海上保安庁救助船舶					海上保安庁以外救助船舶					自力入港船舶				全損・行方不明船舶					
自 救	死者・ 行方不明者	計	海上 保安 庁 救 助	海上 保安 庁 以 外 救 助	自 救	死者・ 行方不明者	計	海上 保安 庁 救 助	海上 保安 庁 以 外 救 助	自 救	死者・ 行方不明者	計	海上 保安 庁 救 助	海上 保安 庁 以 外 救 助	自 救	死者・ 行方不明者	計	海上 保安 庁 救 助	海上 保安 庁 以 外 救 助	自 救	死者・ 行方不明者
148	3	130	102	26	-	2	135	7	112	16	-	135	3	2	130	-	29	-	26	2	1
-	-	7	7	-	-	-	-	-	-	-	-	-	-	-	-	-	-	-	-	-	-
35	-	16	16	-	-	-	18	3	15	-	-	38	3	-	35	-	-	-	-	-	-
17	1	9	4	4	-	1	35	-	35	-	-	17	-	-	17	-	-	-	-	-	-
13	1	13	10	2	-	1	11	-	2	9	-	4	-	2	2	-	8	-	6	2	-
4	-	6	3	3	-	-	4	-	4	-	-	4	-	-	4	-	-	-	-	-	-
7	-	17	17	-	-	-	12	-	5	7	-	-	-	-	-	-	1	-	1	-	-
68	-	35	26	9	-	-	35	-	35	-	-	68	-	-	68	-	3	-	3	-	-
4	1	2	2	-	-	-	12	4	8	-	-	4	-	-	4	-	2	-	1	-	1
-	-	25	17	8	-	-	8	-	8	-	-	-	-	-	-	-	15	-	15	-	-
294	4	247	205	26	15	1	406	7	379	18	2	268	3	6	259	-	9	1	5	2	1
-	-	1	1	-	-	-	24	-	24	-	-	-	-	-	-	-	1	-	1	-	-
8	-	2	2	-	-	-	8	-	-	8	-	-	-	-	-	-	-	-	-	-	-
2	-	1	1	-	-	-	10	-	10	-	-	2	-	-	2	-	-	-	-	-	-
-	-	11	11	-	-	-	7	-	7	-	-	-	-	-	-	-	-	-	-	-	-
57	-	66	57	9	-	-	32	-	32	-	-	57	-	-	57	-	1	1	-	-	-
26	1	21	7	10	3	1	160	-	160	-	-	23	-	-	23	-	-	-	-	-	-
-	-	7	7	-	-	-	11	-	11	-	-	5	-	5	-	-	-	-	-	-	-
20	-	10	1	-	9	-	2	-	2	-	-	11	-	-	11	-	-	-	-	-	-
28	-	14	14	-	-	-	39	3	32	4	-	24	-	-	24	-	-	-	-	-	-
80	-	3	2	1	-	-	34	-	34	-	-	80	-	-	80	-	-	-	-	-	-
18	1	64	60	4	-	-	12	-	11	-	1	18	-	-	18	-	-	-	-	-	-
-	-	1	1	-	-	-	4	4	-	-	-	-	-	-	-	-	-	-	-	-	-
16	2	21	17	1	3	-	37	-	34	2	1	13	2	-	11	-	2	-	1	-	1
10	-	-	-	-	-	-	2	-	-	2	-	6	-	-	6	-	2	-	-	2	-
11	-	7	7	-	-	-	6	-	5	1	-	11	1	-	10	-	1	-	1	-	-
-	-	5	5	-	-	-	6	-	6	-	-	-	-	-	-	-	2	-	2	-	-
2	-	6	5	1	-	-	11	-	10	1	-	1	-	-	1	-	-	-	-	-	-
16	-	7	7	-	-	-	1	-	1	-	-	17	-	1	16	-	-	-	-	-	-
715	5	275	213	40	20	2	375	16	331	27	1	701	1	38	662	-	38	7	23	6	2
-	-	-	-	-	-	-	-	-	-	-	-	-	-	-	-	-	-	-	-	-	-
97	-	69	61	-	8	-	25	2	20	3	-	87	-	1	86	-	2	-	2	-	-
2	-	12	12	-	-	-	8	1	7	-	-	2	-	-	2	-	-	-	-	-	-
25	-	21	21	-	-	-	32	2	28	2	-	23	-	-	23	-	11	-	11	-	-
22	-	17	5	10	2	-	11	-	11	-	-	19	-	-	19	-	1	-	-	1	-
93	2	19	12	-	5	2	16	3	13	-	-	91	-	3	88	-	-	-	-	-	-
40	-	14	9	3	2	-	46	-	46	-	-	68	-	32	36	-	2	-	-	2	-
21	-	4	4	-	-	-	18	-	1	17	-	5	-	1	4	-	-	-	-	-	-
2	-	12	12	-	-	-	26	3	23	-	-	3	-	1	2	-	-	-	-	-	-
-	-	3	3	-	-	-	4	-	4	-	-	-	-	-	-	-	2	-	2	-	-
7	1	1	1	-	-	-	29	-	28	-	1	7	-	-	7	-	4	-	4	-	-
1	-	-	-	-	-	-	23	-	22	1	-	-	-	-	-	-	-	-	-	-	-
-	-	3	3	-	-	-	1	-	1	-	-	-	-	-	-	-	-	-	-	-	-
1	-	19	13	6	-	-	46	1	45	-	-	1	-	-	1	-	-	-	-	-	-
1	1	5	3	2	-	-	2	-	2	-	-	1	-	-	1	-	1	-	-	-	1
23	-	5	5	-	-	-	35	1	31	3	-	20	-	-	20	-	4	-	4	-	-
357	1	40	34	3	3	-	12	-	11	1	-	351	-	-	351	-	10	7	-	2	1
15	-	25	9	16	-	-	25	2	23	-	-	16	1	-	15	-	-	-	-	-	-
-	-	6	6	-	-	-	-	-	-	-	-	-	-	-	-	-	-	-	-	-	-
-	-	-	-	-	-	-	-	-	-	-	-	-	-	-	-	-	-	-	-	-	-
8	-	-	-	-	-	-	16	1	15	-	-	7	-	-	7	-	1	-	-	1	-

救助 状況別	要救助船舶発生数			船 舶										計			
				救 助 数						自力入港	全 損 行方不明	計	救助数				
				計	海上保安庁	海上保安庁 以 外	計	海上保安庁	海上保安庁 以 外				小計	海上保安庁	海上保安庁 以 外		
																隻	総トン数
第七管区 計	335	150,859	1,333	257	119,746	91	3,691	166	116,055	43	27,717	35	3,396	1,333	877	249	628
本 部	-	-	-	-	-	-	-	-	-	-	-	-	-	-	-	-	-
門 司	42	59,839	207	32	49,269	17	1,567	15	47,702	6	8,564	4	2,006	207	158	60	98
下 関	8	3,328	34	6	1,007	2	7	4	1,000	2	2,321	-	-	34	21	7	14
宇 部	5	2,399	24	5	2,399	-	-	5	2,399	-	-	-	-	24	12	-	12
苅 田	4	111	2	4	111	1	1	3	110	-	-	-	-	2	2	1	1
小 倉	-	-	-	-	-	-	-	-	-	-	-	-	-	-	-	-	-
若 松	14	3,364	58	12	3,340	2	877	10	2,463	1	19	1	5	58	50	5	45
福 岡	34	7,780	99	30	7,744	14	129	16	7,615	3	35	1	1	99	83	44	39
三 池	16	605	70	13	578	4	12	9	566	2	8	1	19	70	65	7	58
唐 津	17	53	36	12	24	5	8	7	16	2	5	3	24	36	25	9	16
伊万里	4	7	7	2	2	1	1	1	1	1	4	1	1	7	4	2	2
壱 岐	11	3,625	37	11	3,625	-	-	11	3,625	-	-	-	-	37	36	-	36
長 崎	47	868	84	37	130	5	39	32	91	3	702	7	36	84	74	10	64
五 島	21	51,205	144	16	49,709	4	19	12	49,690	3	350	2	1,146	144	112	10	102
佐世保	43	1,574	174	34	882	15	470	19	412	6	678	3	14	174	142	30	112
平 戸	9	54	16	3	9	2	8	1	1	2	23	4	22	16	7	6	1
対 馬	8	3,642	103	3	6	1	3	2	3	2	3,627	3	9	103	17	3	14
比田勝	3	11	2	3	11	1	5	2	6	-	-	-	-	2	2	1	1
大 分	25	10,729	182	17	538	11	524	6	14	6	10,185	2	6	182	34	26	8
佐 伯	5	1,369	17	3	91	2	13	1	78	1	1,179	1	99	17	7	6	1
津久見	8	261	14	6	255	1	1	5	254	2	6	-	-	14	12	11	1
仙 崎	3	6	11	3	6	2	5	1	1	-	-	-	-	11	11	10	1
萩	8	29	12	5	10	1	2	4	8	1	11	2	8	12	3	1	2
第八管区 計	107	97,408	357	87	5,476	41	1,028	46	4,448	10	91,817	10	115	357	269	76	193
本 部	-	-	-	-	-	-	-	-	-	-	-	-	-	-	-	-	-
舞 鶴	20	88	37	16	76	9	43	7	33	2	6	2	6	37	22	13	9
宮 津	7	14	11	6	10	3	3	3	7	1	4	-	-	11	11	6	5
香 住	6	146	22	5	58	4	57	1	1	1	88	-	-	22	14	11	3
敦 賀	15	759	107	14	758	6	22	8	736	-	-	1	1	107	104	14	90
福 井	2	3	2	2	3	-	-	2	3	-	-	-	-	2	2	-	2
小 浜	7	10	14	5	8	3	6	2	2	-	-	2	2	14	13	9	4
境	23	1,034	55	21	970	12	880	9	90	-	-	2	64	55	53	11	42
鳥 取	7	15	11	6	11	1	1	5	10	1	4	-	-	11	10	-	10
隠 岐	6	15	4	6	15	1	5	5	10	-	-	-	-	4	3	1	2
浜 田	14	95,324	94	6	3,567	2	11	4	3,556	5	91,715	3	42	94	37	11	26
第九管区 計	71	160,280	231	53	7,943	22	6,835	31	1,108	12	151,688	6	649	231	125	68	57
本 部	5	1,044	43	4	413	2	157	2	256	-	-	1	631	43	14	-	14
新 潟	14	1,442	37	11	1,431	3	1,401	8	30	2	10	1	1	37	30	8	22
佐 渡	8	16	3	7	15	1	4	6	11	-	-	1	1	3	2	1	1
上 越	8	518	12	5	8	2	4	3	4	3	510	-	-	12	2	-	2
伏 木	17	151,197	59	10	28	5	5	5	23	5	151,154	2	15	59	15	6	9
富 山	-	-	-	-	-	-	-	-	-	-	-	-	-	-	-	-	-
七 尾	5	3,976	18	4	3,975	2	3,973	2	2	-	-	1	1	18	17	17	-
能 登	2	30	3	2	30	2	30	-	-	-	-	-	-	3	1	1	-
金 沢	12	2,057	56	10	2,043	5	1,261	5	782	2	14	-	-	56	44	35	9

人 員

		海上保安庁救助船舶					海上保安庁以外救助船舶					自力入港船舶					全損・行方不明船舶				
自 救	死者・ 行方不明者	計	海上 保安 庁救 助	海上 保安 庁以 外救 助	自 救	死者・ 行方不明者	計	海上 保安 庁救 助	海上 保安 庁以 外救 助	自 救	死者・ 行方不明者	計	海上 保安 庁救 助	海上 保安 庁以 外救 助	自 救	死者・ 行方不明者	計	海上 保安 庁救 助	海上 保安 庁以 外救 助	自 救	死者・ 行方不明者
436	20	232	215	9	6	2	568	11	524	24	9	479	-	84	394	1	54	23	11	12	8
-	-	-	-	-	-	-	-	-	-	-	-	-	-	-	-	-	-	-	-	-	-
43	6	50	43	-	6	1	99	-	98	-	1	37	-	-	37	-	21	17	-	-	4
13	-	7	7	-	-	-	14	-	14	-	-	13	-	-	13	-	-	-	-	-	-
12	-	-	-	-	-	-	24	-	12	12	-	-	-	-	-	-	-	-	-	-	-
-	-	1	1	-	-	-	1	-	1	-	-	-	-	-	-	-	-	-	-	-	-
-	-	-	-	-	-	-	-	-	-	-	-	-	-	-	-	-	-	-	-	-	-
8	-	5	5	-	-	-	44	-	44	-	-	8	-	-	8	-	1	-	1	-	-
14	2	44	44	-	-	-	47	-	39	6	2	8	-	-	8	-	-	-	-	-	-
3	2	8	7	1	-	-	58	-	57	-	1	4	-	-	3	1	-	-	-	-	-
10	1	9	9	-	-	-	14	-	13	-	1	11	-	1	10	-	2	-	2	-	-
3	-	2	2	-	-	-	1	-	-	1	-	2	-	-	2	-	2	-	2	-	-
1	-	-	-	-	-	-	37	-	36	1	-	-	-	-	-	-	-	-	-	-	-
10	-	15	10	5	-	-	59	-	59	-	-	10	-	-	10	-	-	-	-	-	-
31	1	10	10	-	-	-	102	-	102	-	-	22	-	-	22	-	10	-	-	9	1
28	4	33	30	2	-	1	41	-	37	1	3	98	-	71	27	-	2	-	2	-	-
9	-	4	4	-	-	-	1	-	1	-	-	6	-	-	6	-	5	2	-	3	-
85	1	3	3	-	-	-	-	-	-	-	-	97	-	12	85	-	3	-	2	-	1
-	-	1	1	-	-	-	1	-	1	-	-	-	-	-	-	-	-	-	-	-	-
147	1	22	22	-	-	-	15	4	8	3	-	144	-	-	144	-	1	-	-	-	1
9	1	3	2	1	-	-	-	-	-	-	-	9	-	-	9	-	5	4	-	-	1
2	-	4	4	-	-	-	8	7	1	-	-	2	-	-	2	-	-	-	-	-	-
-	-	10	10	-	-	-	1	-	1	-	-	-	-	-	-	-	-	-	-	-	-
8	1	1	1	-	-	-	1	-	-	-	1	8	-	-	8	-	2	-	2	-	-
86	2	103	64	24	13	2	154	5	146	3	-	72	4	-	68	-	28	3	23	2	-
-	-	-	-	-	-	-	-	-	-	-	-	-	-	-	-	-	-	-	-	-	-
15	-	22	11	-	11	-	9	-	7	2	-	4	2	-	2	-	2	-	2	-	-
-	-	4	4	-	-	-	5	-	5	-	-	2	2	-	-	-	-	-	-	-	-
8	-	11	11	-	-	-	3	-	3	-	-	8	-	-	8	-	-	-	-	-	-
1	2	17	11	4	-	2	89	3	86	-	-	-	-	-	-	-	1	-	-	1	-
-	-	-	-	-	-	-	2	-	2	-	-	-	-	-	-	-	-	-	-	-	-
1	-	9	9	-	-	-	2	-	2	-	-	-	-	-	-	-	3	-	2	1	-
2	-	30	9	19	2	-	15	2	13	-	-	-	-	-	-	-	10	-	10	-	-
1	-	1	-	1	-	-	9	-	9	-	-	1	-	-	1	-	-	-	-	-	-
1	-	1	1	-	-	-	3	-	2	1	-	-	-	-	-	-	-	-	-	-	-
57	-	8	8	-	-	-	17	-	17	-	-	57	-	-	57	-	12	3	9	-	-
103	3	80	59	-	21	-	74	9	38	26	1	57	-	1	56	-	20	-	18	-	2
29	-	12	-	-	12	-	17	-	-	17	-	-	-	-	-	-	14	-	14	-	-
7	-	13	8	-	5	-	22	-	22	-	-	2	-	-	2	-	-	-	-	-	-
-	1	1	1	-	-	-	1	-	1	-	-	-	-	-	-	-	1	-	-	-	1
10	-	1	-	-	1	-	2	-	2	-	-	9	-	-	9	-	-	-	-	-	-
43	1	4	4	-	-	-	10	2	4	3	1	41	-	1	40	-	4	-	4	-	-
-	-	-	-	-	-	-	-	-	-	-	-	-	-	-	-	-	-	-	-	-	-
-	1	17	17	-	-	-	-	-	-	-	-	-	-	-	-	-	1	-	-	-	1
2	-	3	1	-	2	-	-	-	-	-	-	-	-	-	-	-	-	-	-	-	-
12	-	29	28	-	1	-	22	7	9	6	-	5	-	-	5	-	-	-	-	-	-

救助 状況別 管区 部署別	要救助船舶発生数			船 舶										計			
				救 助 数						自力入港	全 損 行方不明	計	救助数				
				計	海上保安庁		海上保安庁 以 外		計				小計	海上保安 庁	海上保安 庁以 外		
																隻	総トン数
第十管区 計	142	91,108	472	103	32,198	36	1,768	67	30,430	20	58,765	19	145	472	378	185	193
本部	4	11,485	53	4	11,485	1	11	3	11,474	-	-	-	-	53	53	2	51
鹿児島	30	75,425	101	20	16,887	11	59	9	16,828	6	58,523	4	15	101	56	18	38
山川	2	293	125	2	293	1	281	1	12	-	-	-	-	125	125	110	15
喜入	4	4	1	4	4	1	1	3	3	-	-	-	-	1	1	-	1
志布志	5	65	2	2	9	2	9	-	-	-	-	3	56	2	2	2	-
熊本	29	78	42	21	54	5	5	16	49	7	21	1	3	42	19	3	16
牛深	6	24	14	5	23	2	11	3	12	1	1	-	-	14	14	5	9
八代	2	499	6	2	499	-	-	2	499	-	-	-	-	6	6	-	6
油津	15	78	22	9	39	4	17	5	22	2	13	4	26	22	17	6	11
細島	10	759	19	6	726	2	713	4	13	-	-	4	33	19	15	10	5
串木野	8	57	16	6	55	2	21	4	34	-	-	2	2	16	13	9	4
名瀬	15	1,757	33	12	1,745	4	486	8	1,259	2	2	1	10	33	29	13	16
古仁屋	12	584	38	10	379	1	154	9	225	2	205	-	-	38	28	7	21
第十一管区 計	86	46,537	297	55	26,229	14	1,607	41	24,622	15	8,536	16	11,772	297	226	89	137
本部	42	21,566	154	22	9,206	8	819	14	8,387	11	646	9	11,714	154	120	52	68
名護	6	516	15	3	500	-	-	3	500	2	15	1	1	15	11	4	7
中城	10	8,378	35	6	494	1	19	5	475	2	7,875	2	9	35	15	7	8
石垣	26	14,774	90	23	14,729	5	769	18	13,960	-	-	3	45	90	77	26	51
平良	2	1,303	3	1	1,300	-	-	1	1,300	-	-	1	3	3	3	-	3

人 員

		海上保安庁救助船舶					海上保安庁以外救助船舶					自力入港船舶					全損・行方不明船舶				
自 救	死者・ 行方不明者	計	海上 保安庁 救助	海上 保安庁 以外 救助	自 救	死者・ 行方不明者	計	海上 保安庁 救助	海上 保安庁 以外 救助	自 救	死者・ 行方不明者	計	海上 保安庁 救助	海上 保安庁 以外 救助	自 救	死者・ 行方不明者	計	海上 保安庁 救助	海上 保安庁 以外 救助	自 救	死者・ 行方不明者
90	4	195	184	4	6	1	190	-	180	9	1	73	-	1	72	-	14	1	8	3	2
-	-	2	2	-	-	-	51	-	51	-	-	-	-	-	-	-	-	-	-	-	-
44	1	23	18	3	2	-	34	-	33	-	1	40	-	-	40	-	4	-	2	2	-
-	-	110	110	-	-	-	15	-	15	-	-	-	-	-	-	-	-	-	-	-	-
-	-	-	-	-	-	-	1	-	1	-	-	-	-	-	-	-	-	-	-	-	-
-	-	2	2	-	-	-	-	-	-	-	-	-	-	-	-	-	-	-	-	-	-
23	-	7	3	1	3	-	16	-	15	1	-	19	-	-	19	-	-	-	-	-	-
-	-	5	5	-	-	-	8	-	8	-	-	1	-	1	-	-	-	-	-	-	-
-	-	-	-	-	-	-	6	-	6	-	-	-	-	-	-	-	-	-	-	-	-
5	-	7	6	-	1	-	11	-	10	1	-	3	-	-	3	-	1	-	1	-	-
3	1	9	9	-	-	-	4	-	2	2	-	-	-	-	-	-	6	1	3	1	1
3	-	9	9	-	-	-	5	-	2	3	-	-	-	-	-	-	2	-	2	-	-
2	2	14	13	-	-	1	16	-	16	-	-	2	-	-	2	-	1	-	-	-	1
10	-	7	7	-	-	-	23	-	21	2	-	8	-	-	8	-	-	-	-	-	-
68	3	61	55	-	5	1	118	12	99	7	-	55	-	-	55	-	63	22	38	1	2
34	-	26	26	-	-	-	51	12	39	-	-	33	-	-	33	-	44	14	29	1	-
4	-	-	-	-	-	-	7	-	7	-	-	4	-	-	4	-	4	4	-	-	-
19	1	7	7	-	-	-	8	-	7	1	-	18	-	-	18	-	2	-	1	-	1
11	2	28	22	-	5	1	52	-	46	6	-	-	-	-	-	-	10	4	5	-	1
-	-	-	-	-	-	-	-	-	-	-	-	-	-	-	-	-	3	-	3	-	-

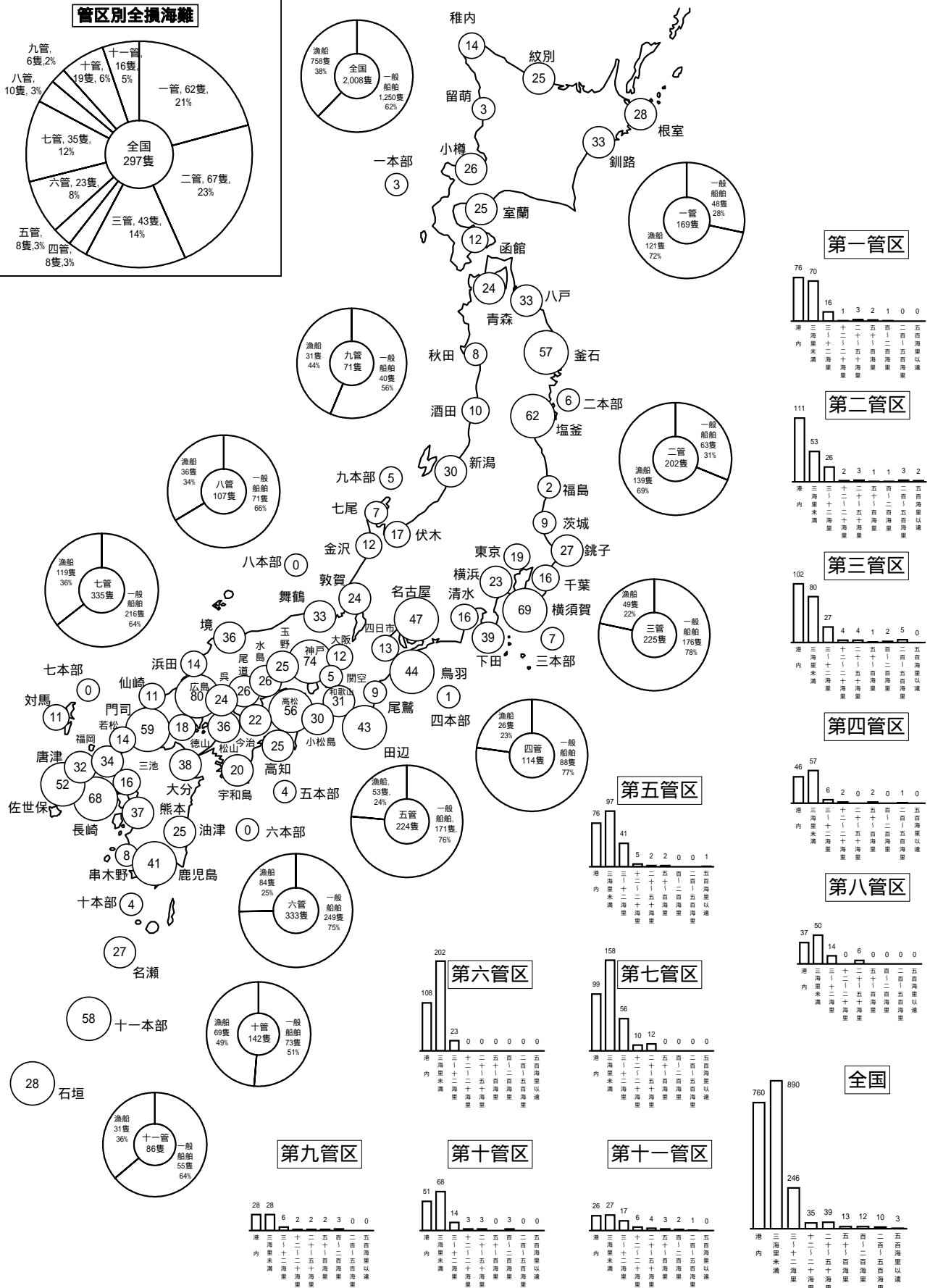

2 要救助海難発生地点距岸別調

(単位:隻)

距岸トシ数別 (総トシ数)	船種・救助状況別		救 助 数				全 体									
	海難発生数		計		海上保安庁		海上保安庁以外		自力入港		全 体					
	一般 船舶	漁船	一般 船舶	漁船	一般 船舶	漁船	一般 船舶	漁船	一般 船舶	漁船	一般 船舶	漁船				
合	2,008	758	1,404	948	543	437	106	861	511	350	307	202	105	297	100	197
5ト未満	1,170	689	861	560	342	288	54	519	272	247	115	72	43	194	57	137
5ト～100ト	470	257	308	186	131	92	39	177	94	83	82	39	43	80	32	48
100ト～500ト	51	27	29	18	9	4	5	20	14	6	14	8	6	8	1	7
500ト～1,000ト	167	127	105	83	34	26	8	71	57	14	55	42	13	7	2	5
1,000ト～3,000ト	42	42	32	32	9	9	-	23	23	-	9	9	-	1	1	-
3,000ト以上	47	47	29	29	11	11	-	18	18	-	14	14	-	4	4	-
計	61	61	40	40	7	7	-	33	33	-	18	18	-	3	3	-
港	760	489	534	366	170	145	25	364	221	143	104	80	24	122	43	79
5ト未満	500	288	354	224	128	108	20	226	116	110	50	35	15	96	29	67
5ト～100ト	135	86	86	55	23	20	3	63	35	28	25	18	7	24	13	11
100ト～500ト	15	9	10	6	2	1	1	8	5	3	4	3	1	1	-	1
500ト～1,000ト	57	53	40	37	9	8	1	31	29	2	17	16	1	-	-	-
1,000ト～3,000ト	20	20	20	20	5	5	-	15	15	-	-	-	-	-	-	-
3,000ト以上	14	14	10	10	2	2	-	8	8	-	3	3	-	1	1	-
計	19	19	14	14	1	1	-	13	13	-	5	5	-	-	-	-
内	890	578	638	452	247	215	32	391	237	154	129	83	46	123	43	80
5ト未満	569	344	425	285	164	143	21	261	142	119	55	32	23	89	27	62
5ト～100ト	204	131	142	103	63	52	11	79	51	28	32	14	18	30	14	16
100ト～500ト	19	16	11	11	2	2	-	9	9	-	6	4	2	2	1	1
500ト～1,000ト	58	47	38	31	11	11	-	27	20	7	19	16	3	1	-	1
1,000ト～3,000ト	11	11	5	5	2	2	-	3	3	-	6	6	-	-	-	-
3,000ト以上	19	19	10	10	3	3	-	7	7	-	8	8	-	1	1	-
計	10	10	7	7	2	2	-	5	5	-	3	3	-	-	-	-
3海里未満	246	139	162	99	90	62	28	72	37	35	51	30	21	33	10	23
5ト未満	88	50	73	45	28	24	11	29	12	17	8	4	4	7	1	6
5ト～100ト	87	31	49	19	27	14	13	22	5	17	18	7	11	20	5	15
100ト～500ト	6	1	3	1	2	1	2	-	-	-	2	2	2	1	-	1
500ト～1,000ト	31	23	16	13	9	7	2	7	6	1	13	9	4	2	1	1
1,000ト～3,000ト	9	9	6	6	1	1	-	5	5	-	3	3	-	-	-	-
3,000ト以上	16	16	10	10	3	3	-	7	7	-	3	3	-	1	1	-
計	16	16	10	10	3	3	-	7	7	-	4	4	-	2	2	-
12海里	35	20	20	13	13	8	5	7	5	2	10	6	4	5	1	4
5ト未満	10	4	6	3	4	2	2	2	1	1	2	1	1	2	-	2
5ト～100ト	14	7	10	7	7	5	2	3	2	1	3	-	3	1	-	1
100ト～500ト	2	1	1	-	1	-	1	-	-	-	1	1	-	-	-	-
500ト～1,000ト	1	1	1	1	1	1	-	-	-	-	-	-	-	-	-	-
1,000ト～3,000ト	1	1	1	1	1	1	-	-	-	-	-	-	-	-	-	-
3,000ト以上	6	6	2	2	-	-	-	2	2	-	4	4	-	-	-	-

船種・救助状況別 距岸トン数別 (総トン数)	海難発生数				救 助 数				自力入港				全損・行方不明							
	計		漁船		計		漁船		計		漁船		計		漁船					
	一般 船舶	漁船	一般 船舶	漁船	一般 船舶	漁船	一般 船舶	漁船	一般 船舶	漁船	一般 船舶	漁船	一般 船舶	漁船	一般 船舶	漁船				
20 ～ 50 海里	計	39	24	23	11	12	9	4	5	7	14	7	9	3	6	7	1	6		
	5 トン未満	2	2	2	2	-	1	1	-	-	1	1	1	-	-	-	-	-	-	
	5 トン～ 100 トン未満	16	14	11	2	9	5	1	4	1	6	1	3	-	3	2	-	3	2	
	100 トン～ 500 トン未満	5	5	1	-	1	-	-	-	-	1	1	1	-	1	1	3	-	3	3
	500 トン～ 1,000 トン未満	9	4	4	2	2	1	-	1	1	3	2	3	-	1	2	2	1	2	1
	1,000 トン～ 3,000 トン以上	-	-	-	-	-	-	-	-	-	-	-	-	-	-	-	-	-	-	-
50 ～ 100 海里	計	5	8	9	4	5	7	3	4	2	2	1	1	-	1	3	1	-	2	
	5 トン未満	1	1	1	1	-	1	1	-	-	-	-	-	-	-	-	-	-	-	-
	5 トン～ 100 トン未満	5	5	3	-	3	3	-	3	-	-	-	-	-	-	-	-	-	-	2
	100 トン～ 500 トン未満	1	1	1	-	1	-	-	-	-	1	-	-	-	-	-	-	-	-	-
	500 トン～ 1,000 トン未満	2	2	1	-	1	-	-	1	-	-	-	-	-	-	1	-	-	-	-
	1,000 トン～ 3,000 トン以上	2	2	2	2	-	-	2	2	-	-	-	-	-	-	-	-	-	-	-
100 ～ 200 海里	計	12	9	8	2	6	2	-	2	2	6	2	2	-	3	1	1	-	3	
	5 トン未満	-	-	-	-	-	-	-	-	-	-	-	-	-	-	-	-	-	-	-
	5 トン～ 100 トン未満	3	3	2	-	2	1	-	1	-	1	-	1	-	-	-	-	-	-	1
	100 トン～ 500 トン未満	6	6	4	-	4	1	-	1	-	3	-	2	-	-	2	-	-	-	-
	500 トン～ 1,000 トン未満	1	1	-	-	-	-	-	-	-	-	-	-	-	-	-	-	-	-	-
	1,000 トン～ 3,000 トン以上	2	2	2	2	-	-	-	-	-	-	-	-	-	-	-	-	-	-	-
200 ～ 500 海里	計	10	9	7	1	6	3	-	3	4	1	1	3	-	-	3	-	-	3	
	5 トン未満	-	-	-	-	-	-	-	-	-	-	-	-	-	-	-	-	-	-	-
	5 トン～ 100 トン未満	6	6	5	-	5	2	-	2	3	3	3	-	-	-	1	-	-	1	
	100 トン～ 500 トン未満	1	1	-	-	-	-	-	-	-	-	-	-	-	-	-	-	-	-	1
	500 トン～ 1,000 トン未満	2	2	1	-	1	1	-	1	-	-	-	-	-	-	-	-	-	-	1
	1,000 トン～ 3,000 トン以上	-	-	-	-	-	-	-	-	-	-	-	-	-	-	-	-	-	-	-
500 海里以上	計	3	3	3	-	3	2	-	2	1	1	1	-	-	-	-	-	-	-	
	5 トン未満	-	-	-	-	-	-	-	-	-	-	-	-	-	-	-	-	-	-	-
	5 トン～ 100 トン未満	-	-	-	-	-	-	-	-	-	-	-	-	-	-	-	-	-	-	-
	100 トン～ 500 トン未満	2	2	2	-	2	1	-	1	-	1	-	-	-	-	-	-	-	-	-
	500 トン～ 1,000 トン未満	1	1	1	-	1	1	-	1	-	-	-	-	-	-	-	-	-	-	-
	1,000 トン～ 3,000 トン以上	-	-	-	-	-	-	-	-	-	-	-	-	-	-	-	-	-	-	-
不 詳	計	-	-	-	-	-	-	-	-	-	-	-	-	-	-	-	-	-	-	
	5 トン未満	-	-	-	-	-	-	-	-	-	-	-	-	-	-	-	-	-	-	-
	5 トン～ 100 トン未満	-	-	-	-	-	-	-	-	-	-	-	-	-	-	-	-	-	-	-
	100 トン～ 500 トン未満	-	-	-	-	-	-	-	-	-	-	-	-	-	-	-	-	-	-	-
	500 トン～ 1,000 トン未満	-	-	-	-	-	-	-	-	-	-	-	-	-	-	-	-	-	-	-
	1,000 トン～ 3,000 トン以上	-	-	-	-	-	-	-	-	-	-	-	-	-	-	-	-	-	-	-

要救助海難発生地域图



3 要救助海難種別調

船種・ トン数別	海難種別		合計		衝突		乗揚げ		機関故障		火災		爆発		浸水		転覆		推進器障害		舵故障		行方不明		その他	
	隻	総トン数	隻	総トン数	隻	総トン数	隻	総トン数	隻	総トン数	隻	総トン数	隻	総トン数	隻	総トン数	隻	総トン数	隻	総トン数	隻	総トン数	隻	総トン数	隻	総トン数
合計	計	2,008	1,495,634	368	403,827	302	161,226	309	327,546	86	213,818	4	1,513	144	22,662	225	1,348	145	9,080	30	8,074	7	11	388	346,529	
	5 トン未満	1,170	2,120	188	376	105	241	172	333	21	59	1	1	93	144	200	274	82	166	10	25	7	11	291	490	
	5 ~ 20 トン	470	4,665	85	799	99	1,060	71	686	43	491	1	19	30	350	22	204	44	408	13	138	-	-	62	510	
	20 ~ 100 トン	51	3,495	11	759	11	735	9	627	5	349	-	-	3	217	1	20	6	398	1	75	-	-	4	315	
	100 ~ 500 トン	167	50,498	44	14,316	63	21,442	20	5,159	6	1,750	1	300	10	2,711	1	219	9	1,542	2	337	-	-	11	2,722	
	500 ~ 1,000 トン	42	30,292	9	6,159	8	6,075	3	1,995	3	2,261	-	-	6	4,491	1	631	2	1,415	-	-	-	-	10	7,265	
	1,000 ~ 3,000 トン	47	77,255	14	27,651	5	8,761	12	18,134	6	7,751	1	1,193	-	-	-	-	1	1,179	4	7,499	-	-	4	5,087	
3,000 トン以上	61	1,327,309	17	353,767	11	122,912	22	300,612	2	201,157	-	-	2	14,749	-	-	1	3,972	-	-	-	-	6	330,140		
一般船舶	計	1,250	1,481,787	221	400,216	214	158,076	246	325,294	32	212,949	4	1,513	75	21,231	88	873	92	7,927	24	7,902	-	-	254	345,806	
	5 トン未満	689	1,144	109	168	69	134	146	272	4	7	1	1	41	67	73	86	57	107	7	15	-	-	182	287	
	5 ~ 20 トン	257	2,446	34	298	61	694	46	357	11	112	1	19	19	239	13	136	23	170	11	114	-	-	38	307	
	20 ~ 100 トン	27	1,882	4	317	6	393	4	252	1	80	-	-	2	180	1	20	4	250	1	75	-	-	4	315	
	100 ~ 500 トン	127	41,459	34	11,856	54	19,107	13	3,672	5	1,581	1	300	5	1,505	-	-	4	834	1	199	-	-	10	2,405	
	500 ~ 1,000 トン	42	30,292	9	6,159	8	6,075	3	1,995	3	2,261	-	-	6	4,491	1	631	2	1,415	-	-	-	-	10	7,265	
	1,000 ~ 3,000 トン	47	77,255	14	27,651	5	8,761	12	18,134	6	7,751	1	1,193	-	-	-	-	1	1,179	4	7,499	-	-	4	5,087	
3,000 トン以上	61	1,327,309	17	353,767	11	122,912	22	300,612	2	201,157	-	-	2	14,749	-	-	1	3,972	-	-	-	-	6	330,140		
漁船	計	758	13,847	147	3,611	88	3,150	63	2,252	54	869	-	-	69	1,431	137	475	53	1,153	6	172	7	11	134	723	
	5 トン未満	481	976	79	208	36	107	26	61	17	52	-	-	52	77	127	188	25	59	3	10	7	11	109	203	
	5 ~ 20 トン	213	2,219	51	501	38	366	25	329	32	379	-	-	11	111	9	68	21	238	2	24	-	-	24	203	
	20 ~ 100 トン	24	1,613	7	442	5	342	5	375	4	269	-	-	1	37	-	-	2	148	-	-	-	-	-	-	
	100 ~ 500 トン	40	9,039	10	2,460	9	2,335	7	1,487	1	169	-	-	5	1,206	1	219	5	708	1	138	-	-	1	317	
	500 ~ 1,000 トン	-	-	-	-	-	-	-	-	-	-	-	-	-	-	-	-	-	-	-	-	-	-	-	-	
	1,000 ~ 3,000 トン	-	-	-	-	-	-	-	-	-	-	-	-	-	-	-	-	-	-	-	-	-	-	-	-	
3,000 トン以上	-	-	-	-	-	-	-	-	-	-	-	-	-	-	-	-	-	-	-	-	-	-	-	-		

4 航路別要救助海難発生状況

(単位:隻)

航路	海難種類 用途	合 計		衝 突		その他	
		一般船舶	漁 船	一般船舶	漁 船	一般船舶	漁 船
合 計		9 (5)	3 (1)	3 (-)	2 (-)	6 (5)	1 (1)
浦 賀 水 道 航 路		1 (-)	- (-)	- (-)	- (-)	1 (-)	- (-)
中 ノ 瀬 航 路		- (-)	- (-)	- (-)	- (-)	- (-)	- (-)
伊 良 湖 水 道 航 路		- (-)	- (-)	- (-)	- (-)	- (-)	- (-)
明 石 海 峡 航 路		2 (-)	1 (-)	- (-)	1 (-)	2 (-)	- (-)
備 讃 東、宇 高 東・西 航 路		- (1)	1 (1)	- (-)	- (-)	- (1)	1 (1)
備 讃 北・南、水 島 航 路		4 (3)	1 (-)	2 (-)	1 (-)	2 (3)	- (-)
来 島 海 峡 航 路		2 (1)	- (-)	1 (-)	- (-)	1 (1)	- (-)

注 ()内は、海交法施行令第7条に定める航路周辺の海域(ほぼ出入口1,500メートル、側方200メートル)で別掲である。

5 要救助海難船舶見積価格調

(単位:千円)

区 分		船種別	合 計	一 般 船 舶	漁 船
総 見 積 価 格		計	188,793,490	175,108,460	13,685,030
		船 舶	156,293,690	143,028,860	13,264,830
		積 荷	32,499,800	32,079,600	420,200
救 助 見 積 価 格	海 上 保 安 庁	計	26,313,650	24,711,660	1,601,990
		船 舶	20,038,320	18,468,190	1,570,130
		積 荷	6,275,330	6,243,470	31,860
	海 上 保 安 庁 外 以	計	75,592,990	71,591,820	4,001,170
		船 舶	69,751,480	65,936,730	3,814,750
		積 荷	5,841,510	5,655,090	186,420
自 力 に よ り 損 失 を 免 れ た 価 格		計	68,945,000	65,997,810	2,947,190
		船 舶	50,271,620	47,426,010	2,845,610
		積 荷	18,673,380	18,571,800	101,580
損 失 見 積 価 格		計	17,941,850	12,807,170	5,134,680
		船 舶	16,232,270	11,197,930	5,034,340
		積 荷	1,709,580	1,609,240	100,340

6 人身事故発生救助状況

(1) 管区別人身事故発生救助状況

(単位:人)

救助 状況別 管区別	海難によらない乗船者の事故						海浜事故等							
	計	救 助 人 数				自力 救助	死者・ 行方不 明者	計	救 助 人 数				自力 救助	死者・ 行方不 明者
		小 計	海 保 救	安 上 助	海 保 以 救				安 上 助	小 計	海 保 救	安 上 助		
合 計	971	359	156	203	314	298	1,966	703	105	598	144	1,119		
第一管区	101	26	8	18	45	30	156	32	4	28	5	119		
第二管区	101	35	12	23	34	32	127	39	5	34	10	78		
第三管区	148	45	25	20	57	46	312	125	8	117	16	171		
第四管区	61	20	10	10	27	14	134	44	11	33	13	77		
第五管区	100	52	27	25	19	29	276	101	16	85	27	148		
第六管区	145	61	26	35	34	50	222	64	3	61	20	138		
第七管区	121	59	21	38	30	32	228	78	15	63	11	139		
第八管区	54	17	9	8	25	12	168	82	24	58	17	69		
第九管区	48	9	4	5	18	21	92	41	2	39	5	46		
第十管区	64	19	5	14	21	24	147	54	8	46	8	85		
第十一管区	28	16	9	7	4	8	104	43	9	34	12	49		

(2) 海難によらない乗船者の事故内容別調

(単位:人)

事故内容 距岸 船種別		合 計	海中転落	負 傷	病 気	中 毒	自 殺	その他
合 計	計	971 (298)	217 (153)	435 (36)	243 (68)	12 (4)	33 (28)	31 (9)
	一般船舶	594 (149)	92 (59)	272 (18)	164 (35)	12 (4)	31 (26)	23 (7)
	漁 船	377 (149)	125 (94)	163 (18)	79 (33)	0 (0)	2 (2)	8 (2)
港 内	計	306	62	176	46	9	5	8
	一般船舶	241	35	151	36	9	5	5
	漁 船	65	27	25	10	-	-	3
3 海里未満	計	332	109	113	79	1	12	18
	一般船舶	181	41	58	55	1	12	14
	漁 船	151	68	55	24	-	-	4
3 ~ 12 海里	計	139	21	63	41	2	9	3
	一般船舶	84	8	27	35	2	9	3
	漁 船	55	13	36	6	-	-	-
12 ~ 20 海里	計	31	3	13	15	-	-	-
	一般船舶	15	1	6	8	-	-	-
	漁 船	16	2	7	7	-	-	-
20 ~ 50 海里	計	55	8	23	18	-	5	1
	一般船舶	34	4	10	14	-	5	1
	漁 船	21	4	13	4	-	-	-
50 ~ 100 海里	計	24	2	12	9	-	1	-
	一般船舶	12	-	7	5	-	-	-
	漁 船	12	2	5	4	-	1	-
100 ~ 200 海里	計	35	5	14	16	-	-	-
	一般船舶	13	1	5	7	-	-	-
	漁 船	22	4	9	9	-	-	-
200 ~ 500 海里	計	29	3	16	9	-	-	1
	一般船舶	10	2	6	2	-	-	-
	漁 船	19	1	10	7	-	-	1
500 海里以上	計	20	4	5	10	-	1	-
	一般船舶	4	-	2	2	-	-	-
	漁 船	16	4	3	8	-	1	-

(注) ()内は、死者・行方不明者数の再掲である。

(3) 海浜事故等の事故内容別調

イ 管区別調

(単位:人)

内容 管区別	合計	遊泳中	釣中	サーフィン中	ボード セーリング中	スキューバ ダイビング中	岸壁等から の転落	自殺	その他
合計	1,966 (1,119)	329 (137)	273 (106)	60 (11)	29 (1)	47 (11)	339 (208)	648 (537)	241 (108)
第一管区	156 (119)	14 (8)	11 (7)	- (-)	- (-)	1 (1)	48 (33)	66 (62)	16 (8)
第二管区	127 (78)	23 (10)	27 (14)	3 (2)	- (-)	- (-)	25 (15)	37 (30)	12 (7)
第三管区	312 (171)	88 (33)	35 (15)	19 (4)	9 (-)	14 (3)	29 (21)	93 (83)	25 (12)
第四管区	134 (77)	18 (8)	13 (3)	5 (1)	4 (-)	- (-)	25 (12)	48 (42)	21 (11)
第五管区	276 (148)	22 (10)	41 (8)	19 (3)	6 (-)	5 (3)	40 (23)	117 (91)	26 (10)
第六管区	222 (138)	17 (6)	29 (15)	2 (-)	1 (-)	- (-)	55 (31)	95 (78)	23 (8)
第七管区	228 (139)	21 (5)	36 (15)	- (-)	4 (1)	1 (-)	38 (27)	94 (74)	34 (17)
第八管区	168 (69)	54 (15)	30 (8)	2 (-)	1 (-)	7 (-)	22 (15)	30 (24)	22 (7)
第九管区	92 (46)	29 (17)	15 (4)	- (-)	1 (-)	- (-)	9 (5)	16 (13)	22 (7)
第十管区	147 (85)	12 (4)	31 (14)	8 (1)	- (-)	6 (1)	34 (23)	37 (30)	19 (12)
第十一管区	104 (49)	31 (21)	5 (3)	2 (-)	3 (-)	13 (3)	14 (3)	15 (10)	21 (9)

(注) ()内は、死者・行方不明者数で再掲である。

ロ 月別調

(単位:人)

内容 月別	合計	遊泳中	釣中	サーフィン中	ボード セーリング中	スキューバ ダイビング中	岸壁等から の転落	自殺	その他
合計	1,966 (1,119)	329 (137)	273 (106)	60 (11)	29 (1)	47 (11)	339 (208)	648 (537)	241 (108)
1月	122 (89)	1 (1)	14 (6)	1 (1)	- (-)	- (-)	30 (19)	64 (58)	12 (4)
2月	128 (83)	1 (1)	34 (14)	3 (-)	1 (-)	3 (-)	30 (18)	46 (42)	10 (8)
3月	124 (86)	1 (1)	11 (7)	3 (1)	2 (-)	5 (2)	28 (20)	66 (52)	8 (3)
4月	132 (83)	2 (1)	26 (12)	1 (-)	4 (-)	1 (-)	27 (15)	52 (43)	19 (12)
5月	138 (82)	5 (4)	22 (5)	6 (1)	3 (-)	6 (4)	16 (10)	49 (42)	31 (16)
6月	133 (82)	11 (4)	11 (4)	3 (2)	4 (-)	4 (2)	30 (11)	60 (54)	10 (5)
7月	263 (110)	99 (35)	14 (6)	10 (1)	8 (1)	14 (1)	25 (16)	55 (38)	38 (12)
8月	367 (176)	179 (75)	25 (8)	13 (4)	1 (-)	1 (-)	38 (26)	49 (42)	61 (21)
9月	173 (100)	19 (10)	33 (12)	13 (1)	- (-)	3 (1)	35 (23)	52 (43)	18 (10)
10月	139 (86)	9 (5)	29 (15)	4 (-)	3 (-)	6 (1)	20 (12)	55 (47)	13 (6)
11月	125 (63)	2 (-)	32 (6)	2 (-)	- (-)	1 (-)	29 (16)	50 (36)	9 (5)
12月	122 (79)	- (-)	22 (11)	1 (-)	3 (-)	3 (-)	31 (22)	50 (40)	12 (6)

(注) ()内は、死者・行方不明者数で再掲である。

第三部 港務統計

1 港務状況比較表(対前年比)

区 分		本 年	前 年	対前年比
船舶交通の制限又は禁止件数		件 263	件 231	1.14
停泊場所の指定件数		78,288	74,511	1.05
港内交通に関する許可件数	計	238,140	272,249	0.87
	入出港届出省略	7,779	8,775	0.89
	港内移動	234	29,478	0.01
	危険物荷役運搬	197,317	197,580	1.00
	港内工事作業	17,092	19,511	0.88
	港内行事	3,293	3,231	1.02
	竹木材荷卸	642	679	0.95
	いっただけい留・運行その他	5,667	6,402	0.89
港内交通整理のための届出受理件数		1,148,199	1,125,972	1.02

2 船舶入港状況比較表(対前年比)

区 分	本 年	前 年	対前年比
入港船舶総数	隻 833,971	隻 847,976	0.98
日本船舶	722,799	739,797	0.98
外国船舶	111,172	108,179	1.03

3 危険物荷役状況比較表(対前年比)

区 分	本 年	前 年	対前年比
荷役隻数	隻 209,858	隻 207,905	1.01
荷役量	トン 528,367,713	トン 523,232,941	1.01

1 港別港務状況

(単位:件)

事項別 特定港別	船舶交通の 制限又は 禁止件数	停泊場所の 指定件数	港内交通に関する許可件数									の港 受た内 理め交 件の通 届整 出理
			計	入 出 略 港 届	港 内 移 動	荷 役 運 搬 危 険 物	港 内 工 事 作 業	行 事	竹 木 材 荷 卸	け い か だ 留 行 運	そ の 他	
合計	263	78,288	238,140	7,779	234	197,317	17,092	3,293	642	5,667	6,116	1,148,199
第一管区計	18	2,032	8,963	383	12	6,974	1,006	177	9	12	390	51,587
小樽	4	17	274	-	-	65	145	52	-	-	12	4,547
留萌	2	54	212	24	-	127	56	2	-	3	-	1,420
稚内	-	9	1,064	115	-	823	123	3	-	-	-	4,062
函館	4	121	1,087	-	-	775	190	47	-	-	75	3,511
室蘭	2	274	1,704	24	-	1,444	88	32	-	-	116	11,165
苫小牧	-	946	3,176	24	-	2,960	164	4	-	-	24	18,273
釧路	6	611	1,348	196	12	780	146	33	9	9	163	8,503
根室	-	-	98	-	-	-	94	4	-	-	-	106
第二管区計	28	1,774	8,720	670	-	6,367	843	275	-	-	565	50,578
仙台塩釜	12	415	2,785	36	-	2,115	163	35	-	-	436	16,967
石巻	-	39	611	172	-	290	115	7	-	-	27	4,182
青森	4	2	1,290	51	-	964	146	39	-	-	90	2,568
八戸	1	651	1,207	212	-	818	130	44	-	-	3	7,854
むつ小川原	-	-	93	20	-	37	33	3	-	-	-	392
釜石	1	109	224	59	-	113	34	10	-	-	8	2,193
秋田船川	3	88	998	22	-	839	88	49	-	-	-	5,847
酒田	1	100	365	65	-	227	34	39	-	-	-	2,071
小名浜	6	370	1,147	33	-	964	100	49	-	-	1	8,504
第三管区計	43	24,816	65,162	1,582	26	58,135	3,850	479	72	148	870	259,320
京浜(東京区)	11	3,828	5,876	207	-	4,551	808	108	59	125	18	36,281
京浜(川崎区)	-	3,083	13,387	36	1	12,939	368	31	-	-	12	33,643
京浜(横浜区)	18	10,483	12,635	243	24	10,449	1,434	118	-	-	367	55,840
日立	2	325	443	-	-	381	59	3	-	-	-	3,455
鹿島	1	1,389	4,987	-	-	4,887	48	3	-	-	49	24,873
千葉	6	4,212	21,871	12	-	21,184	484	47	-	-	144	71,184
木更津	1	73	720	93	-	350	180	15	13	23	46	11,794
横須賀	-	1	1,467	806	-	194	148	85	-	-	234	4,795
清水	4	1,409	2,777	125	1	2,347	240	64	-	-	-	11,932
田子の浦	-	13	999	60	-	853	81	5	-	-	-	5,523
第四管区計	21	7,007	22,762	149	14	20,086	961	150	130	577	695	129,461
名古屋	13	1,497	11,852	103	-	10,558	488	34	95	541	33	76,428
衣浦	1	192	906	-	-	665	142	35	-	-	64	8,803
三河	5	181	947	46	-	393	163	30	35	36	244	11,840
四日市	2	5,137	9,057	-	14	8,470	168	51	-	-	354	32,390
第五管区計	39	17,343	42,402	1,463	136	33,377	4,049	781	156	271	2,169	187,205
大阪(大阪区)	13	3,177	7,718	226	1	6,255	917	64	39	132	84	39,659
大阪(堺泉北区)	-	5,778	10,418	72	-	8,958	394	64	-	-	930	40,507
阪南	1	44	513	12	10	166	187	47	42	49	-	1,696
泉州	1	-	457	12	-	352	55	35	-	-	3	695
尼崎西宮芦屋	4	214	1,323	66	-	838	226	172	-	-	21	5,464
神戸	13	3,272	7,490	596	2	4,759	1,028	153	-	-	952	40,113
姫路	2	1,018	3,645	84	5	3,313	198	38	-	-	7	15,469
東播磨	-	238	2,918	98	-	2,468	248	51	-	-	53	14,783
田辺	-	-	173	27	-	4	108	34	-	-	-	313
和歌山下津	3	3,059	6,311	72	118	5,359	421	84	75	88	94	21,487
徳島小松島	2	392	736	80	-	490	136	27	-	2	1	2,328
高知	-	151	700	118	-	415	131	12	-	-	24	4,691

事項別 特定港別	船舶交通の 制限又は 禁止件数	停泊場所の 指定件数	港内交通に関する許可件数									港内交通整理 のための届出 件数
			計	入出港 略	港内移動	危険物 荷役運搬	港内工事 作業	行事	竹木材 荷卸	けい いかだ 運行	その他	
第六管区計	11	12,850	48,673	1,089	4	40,153	1,995	223	56	4,320	833	189,195
広島	1	33	5,651	84	-	1,149	188	72	7	4,137	14	11,411
岩国	-	611	3,302	-	-	3,205	92	5	-	-	-	11,867
柳井	-	-	286	-	-	202	71	1	-	-	12	332
水島	-	5,357	14,466	96	-	14,052	290	4	-	-	24	56,241
宇野	-	246	426	12	-	118	125	1	-	-	170	1,729
尾道糸崎	-	1	506	15	-	287	88	7	49	58	2	3,638
福山	-	148	846	-	-	622	203	9	-	-	12	19,774
呉	1	389	1,005	80	-	511	211	22	-	95	86	6,540
徳山下松	5	4,839	10,792	425	3	9,707	259	19	-	-	379	34,371
三田尻中関	-	109	230	6	-	178	27	2	-	-	17	4,107
高松	2	231	772	96	-	455	88	43	-	30	60	3,011
坂出	-	361	3,199	48	-	3,091	59	1	-	-	-	12,180
松山	1	259	2,138	51	-	1,934	134	4	-	-	15	6,780
今治	1	155	646	80	1	483	38	2	-	-	42	1,790
新居浜	-	62	3,701	60	-	3,529	84	28	-	-	-	8,245
三島川之江	-	49	707	36	-	630	38	3	-	-	-	7,179
第七管区計	38	8,896	27,467	853	2	23,780	2,098	562	-	15	157	202,545
関門(若松区除)	10	1,232	3,562	142	2	2,834	461	56	-	6	61	44,936
関門(若松区)	11	466	2,563	24	-	2,053	432	40	-	2	12	58,971
宇部	1	1,207	5,570	115	-	5,308	135	9	-	-	3	19,324
博多	8	2,612	4,308	168	-	3,670	205	265	-	-	-	26,964
三池	-	442	715	-	-	662	40	13	-	-	-	1,910
唐津	-	165	483	47	-	364	28	44	-	-	-	1,698
伊万里	-	325	855	-	-	805	33	10	-	7	-	3,604
長崎	6	298	920	73	-	499	305	38	-	-	5	4,295
佐世保	-	236	819	39	-	488	216	53	-	-	23	9,077
厳原	1	147	581	59	-	460	21	5	-	-	36	1,902
大分	-	1,766	6,412	165	-	6,012	197	21	-	-	17	29,736
萩	1	-	679	21	-	625	25	8	-	-	-	128
第八管区計	9	405	2,469	574	3	882	590	131	75	124	90	13,885
舞鶴	1	-	331	104	3	26	131	26	-	-	41	2,625
宮津	3	-	98	18	-	2	63	15	-	-	-	347
敦賀	4	3	399	48	-	90	177	19	14	14	37	3,032
福井	-	138	506	83	-	290	101	22	-	-	10	1,365
境	-	205	781	144	-	412	75	35	44	69	2	4,908
浜田	1	59	354	177	-	62	43	14	17	41	-	1,608
第九管区計	38	1,177	5,125	307	37	3,277	719	251	144	200	190	33,134
新潟	5	339	2,040	150	23	1,436	299	44	33	45	10	14,969
両津	-	99	448	53	-	163	79	5	-	-	148	810
直江津	8	206	395	21	-	327	30	5	-	-	12	3,387
伏木富山	7	192	1,095	25	14	495	167	130	111	147	6	7,850
七尾	4	198	273	12	-	152	43	52	-	-	14	2,046
金沢	14	143	874	46	-	704	101	15	-	8	-	4,072
第十管区計	7	918	3,635	530	-	2,554	445	93	-	-	13	11,815
鹿兒島	4	473	2,087	400	-	1,485	129	61	-	-	12	5,644
喜入	-	231	782	-	-	540	236	5	-	-	1	1,663
三角	-	28	92	33	-	42	16	1	-	-	-	346
細島	3	182	360	-	-	304	42	14	-	-	-	3,021
名瀬	-	4	314	97	-	183	22	12	-	-	-	1,141
第十一管区計	11	1,070	2,762	179	-	1,732	536	171	-	-	144	19,474
那覇	11	412	1,192	123	-	760	169	61	-	-	79	15,222
金武中城	-	658	1,570	56	-	972	367	110	-	-	65	4,252

2 港別船舶入港状況

(単位:隻)

事項別 特定港別	合計	トン数階層							
		20トン以上 ~ 100トン未満	100トン ~ 500トン	500トン ~ 1,000トン	1,000トン ~ 3,000トン	3,000トン ~ 10,000トン	10,000トン ~ 20,000トン	20,000トン ~ 100,000トン	100,000トン 以上
合計	833,971	51,501	391,652	109,599	99,931	121,206	35,327	22,827	1,928
第一管区計	46,688	2,360	12,386	4,956	9,780	13,055	3,396	692	63
小樽	3,271	418	1,320	566	249	117	584	17	-
留萌	870	107	414	85	91	169	4	-	-
稚内	5,767	719	2,265	337	175	2,268	-	3	-
函館	11,754	44	653	576	6,920	3,500	30	31	-
室蘭	6,222	260	1,962	1,272	821	1,552	183	134	38
苫小牧	12,025	384	2,250	1,381	1,013	4,258	2,281	433	25
釧路	6,489	409	3,251	739	511	1,191	314	74	-
根室	290	19	271	-	-	-	-	-	-
第二管区計	46,042	5,260	15,656	6,075	7,835	7,947	2,103	1,127	39
仙台塩釜	9,400	119	3,386	1,942	937	1,295	1,524	158	39
石巻	4,942	1,313	2,889	185	211	238	29	77	-
青森	8,592	678	101	484	4,643	2,631	24	31	-
八戸	9,458	1,028	4,222	1,335	586	1,926	225	136	-
むつ小川原	400	68	230	55	1	43	1	2	-
釜石	1,814	481	898	229	70	102	13	21	-
秋田船川	3,991	395	904	760	562	745	95	530	-
酒田	1,953	409	930	138	218	221	14	23	-
小名浜	5,492	769	2,096	947	607	746	178	149	-
第三管区計	169,920	1,609	83,061	24,254	18,918	26,101	7,598	7,763	616
京浜(東京区)	19,336	24	5,703	2,215	1,544	5,624	2,652	1,574	-
京浜(川崎区)	17,764	3	7,618	4,206	2,296	2,512	320	621	188
京浜(横浜区)	31,608	608	14,566	2,720	1,998	6,438	2,044	3,153	81
日立	1,858	54	551	342	398	290	187	36	-
鹿島	13,319	59	7,173	2,979	1,413	915	274	456	50
千葉	36,538	17	17,457	8,443	4,175	4,578	617	1,071	180
木更津	6,803	171	4,289	823	353	490	317	245	115
横須賀	27,568	647	18,201	369	3,659	3,789	770	133	-
清水	11,153	23	5,097	1,103	2,923	1,212	400	393	2
田子の浦	3,973	3	2,406	1,054	159	253	17	81	-
第四管区計	56,469	501	24,801	8,289	5,123	10,134	3,413	3,918	290
名古屋	30,964	157	13,162	3,503	2,099	6,708	2,500	2,716	119
衣浦	5,643	2	3,232	634	768	672	56	279	-
三河	6,416	328	2,420	609	445	1,601	406	607	-
四日市	13,446	14	5,987	3,543	1,811	1,153	451	316	171
第五管区計	142,425	8,590	62,479	18,379	21,007	21,169	6,610	3,916	275
大阪(大阪区)	22,872	342	9,391	913	1,957	7,116	2,204	944	5
大阪(堺泉北区)	23,011	637	11,804	4,289	2,989	1,784	905	437	166
阪南	4,835	106	611	150	3,074	759	133	2	-
泉州	383	39	-	-	341	3	-	-	-
尼崎西宮芦屋	3,929	38	2,668	492	496	235	-	-	-
神戸	27,637	2,758	9,181	1,120	1,285	9,025	2,297	1,965	6
姫路	16,035	1,125	8,504	5,311	612	256	71	115	41
東播磨	12,177	212	9,063	1,421	730	449	106	186	10
田辺	894	432	462	-	-	-	-	-	-
和歌山下津	18,509	1,284	7,687	3,028	5,161	951	141	210	47
徳島小松島	7,883	893	1,513	361	4,196	151	719	50	-
高知	4,260	724	1,595	1,294	166	440	34	7	-

事項別 特定港別	合計	トン数階層							
		20トン以上 100トン未満	100トン 500トン	500トン 1,000トン	1,000トン 3,000トン	3,000トン 10,000トン	10,000トン 20,000トン	20,000トン 100,000トン	100,000トン 以上
第六管区計	156,962	6,964	90,133	22,677	14,328	18,091	2,100	2,364	305
広島	7,278	13	3,061	1,091	1,205	1,464	224	220	-
岩国	7,616	13	4,379	1,455	949	459	216	145	-
柳井	245	11	194	17	-	-	-	1	22
水島	42,045	1,676	26,697	6,105	3,781	2,800	205	616	165
宇野	1,509	257	605	16	78	323	183	47	-
尾道糸崎	2,159	10	1,646	237	83	102	63	18	-
福山	12,139	93	7,297	1,417	1,154	1,727	165	228	58
呉	9,133	30	7,015	809	557	508	105	108	1
徳山下松	31,514	970	16,910	6,410	4,164	2,397	303	337	23
三田尻中関	4,070	1,463	1,545	37	217	443	91	274	-
高松	4,517	710	1,256	216	247	2,078	5	5	-
坂出	9,455	607	5,520	1,970	792	369	37	124	36
松山	8,270	251	3,867	1,086	414	2,533	108	11	-
今治	4,354	440	1,999	231	100	1,579	3	2	-
新居浜	6,791	380	3,540	1,057	380	978	370	86	-
三島川之江	5,867	40	4,602	523	207	331	22	142	-
第七管区計	143,636	18,349	75,009	17,675	14,838	11,704	4,475	1,474	112
関門(若松区除)	26,385	4,080	10,458	3,491	1,906	4,005	2,125	320	-
関門(若松区)	14,805	37	10,204	2,197	1,045	908	126	267	21
宇部	14,568	1,078	8,409	3,012	861	831	264	113	-
博多	24,321	1,273	12,544	1,720	4,744	2,471	1,314	255	-
三池	1,722	460	777	192	178	90	25	-	-
唐津	1,771	191	784	345	108	331	1	11	-
伊万里	2,030	26	796	683	200	262	12	51	-
長崎	11,137	647	8,614	226	1,266	229	36	109	10
佐世保	11,659	3,781	5,095	1,210	1,119	406	28	20	-
巖原	3,751	205	1,308	179	2,058	1	-	-	-
大分	27,804	6,469	12,473	4,411	1,348	2,151	544	327	81
萩	3,683	102	3,547	9	5	19	-	1	-
第八管区計	13,796	3,120	5,316	783	1,562	1,937	760	317	1
舞鶴	2,645	178	1,016	154	452	440	376	29	-
宮津	615	312	233	1	32	13	14	10	-
敦賀	2,450	405	649	150	114	579	345	208	-
福井	919	32	200	176	267	233	9	2	-
境	4,740	1,158	2,229	165	605	500	14	68	1
浜田	2,427	1,035	989	137	92	172	2	-	-
第九管区計	29,774	3,184	10,045	1,821	2,832	6,600	4,554	687	51
新潟	13,580	1,539	4,765	756	983	2,835	2,141	525	36
両津	5,609	29	3,481	172	25	187	1,715	-	-
直江津	3,296	175	321	117	255	1,840	586	1	1
伏木富山	4,304	827	859	445	883	1,086	96	94	14
七尾	903	111	284	59	231	148	6	64	-
金沢	2,082	503	335	272	455	504	10	3	-
第十管区計	18,317	1,556	8,876	1,556	3,188	2,501	61	412	167
鹿児島	11,847	590	6,741	1,075	2,019	1,332	22	64	4
喜入	538	-	12	-	32	9	-	322	163
三角	1,144	846	258	13	22	5	-	-	-
細島	2,283	15	1,306	302	398	204	39	19	-
名瀬	2,505	105	559	166	717	951	-	7	-
第十一管区計	9,942	8	3,890	3,134	520	1,967	257	157	9
那覇	8,425	7	3,541	2,501	353	1,737	246	38	2
金武中城	1,517	1	349	633	167	230	11	119	7

3 港別外国船舶入港状況

(単位:隻)

事項別 特定港別	合計	韓国	リベリア	ロシア	イギリス	パナマ	ノルウエー	アメリカ	ギリシャ	中国	(台湾)	デンマーク	(北朝鮮)	その他
合計	111,172	15,775	3,704	2,939	1,924	39,209	808	553	276	5,963	698	340	616	38,367
第一管区計	5,207	271	32	1,392	21	1,032	21	3	11	48	6	-	125	2,245
小樽	1,129	5	-	477	-	91	-	1	-	5	-	-	125	425
留萌	115	-	-	63	-	6	-	-	-	-	-	-	-	46
稚内	1,867	-	-	696	-	40	-	-	-	1	-	-	-	1,130
函館	239	5	1	70	1	97	1	1	1	4	-	-	-	58
室蘭	446	21	11	13	7	219	-	-	6	11	2	-	-	156
苫小牧	1,029	190	14	20	1	447	19	-	4	17	3	-	-	314
釧路	382	50	6	53	12	132	1	1	-	10	1	-	-	116
根室	-	-	-	-	-	-	-	-	-	-	-	-	-	-
第二管区計	3,571	449	52	246	86	1,135	27	14	5	61	1	-	-	1,495
仙台塩釜	886	125	8	72	24	313	16	3	2	11	-	-	-	312
石巻	596	5	3	62	6	157	-	2	1	10	-	-	-	350
青森	82	1	5	1	2	28	-	-	-	3	-	-	-	42
八戸	496	70	5	20	18	189	-	9	-	8	1	-	-	176
むつ小川原	5	-	-	-	3	-	-	-	-	-	-	-	-	2
釜石	49	-	2	-	-	31	-	-	-	2	-	-	-	14
秋田船川	629	125	5	57	27	179	1	-	-	7	-	-	-	228
酒田	218	39	-	17	-	39	1	-	-	5	-	-	-	117
小名浜	610	84	24	17	6	199	9	-	2	15	-	-	-	254
第三管区計	28,972	2,144	1,435	87	481	11,548	312	219	82	1,375	198	188	2	10,901
京浜(東京区)	6,449	293	316	6	123	2,342	40	2	15	363	73	4	-	2,872
京浜(川崎区)	2,216	130	125	10	21	1,061	41	9	10	65	2	6	-	736
京浜(横浜区)	10,200	499	627	49	242	3,495	129	180	30	474	97	156	-	4,222
日立	209	19	12	2	1	62	11	-	-	8	-	1	-	93
鹿島	1,921	208	54	1	45	917	5	-	10	89	1	2	-	589
千葉	4,346	564	164	6	19	1,979	40	-	9	293	12	8	1	1,251
木更津	1,150	148	64	8	8	469	-	-	5	49	13	2	1	383
横須賀	337	13	23	1	2	192	17	27	-	1	-	-	-	61
清水	1,887	261	47	4	15	931	23	1	2	13	-	9	-	581
田子の浦	257	9	3	-	5	100	6	-	1	20	-	-	-	113
第四管区計	13,578	1,295	448	38	270	5,875	165	69	54	547	157	62	24	4,574
名古屋	9,317	637	370	35	215	3,930	118	47	48	448	106	61	9	3,293
衣浦	859	35	14	-	17	347	3	-	4	47	-	-	6	386
三河	1,592	297	23	-	14	726	33	22	1	26	1	-	9	440
四日市	1,810	326	41	3	24	872	11	-	1	26	50	1	-	455
第五管区計	21,985	2,812	894	99	630	7,851	188	70	74	1,182	147	79	3	7,956
大阪(大阪区)	7,098	971	394	47	230	2,087	72	1	18	498	77	10	1	2,692
大阪(堺泉北区)	2,500	435	34	4	26	1,096	12	-	10	67	-	8	1	807
阪南	226	6	-	1	-	145	-	-	-	3	-	1	-	70
泉州	-	-	-	-	-	-	-	-	-	-	-	-	-	-
尼崎西宮芦屋	254	49	1	-	-	49	-	-	-	6	-	-	-	149
神戸	8,174	757	418	26	315	3,037	98	67	21	449	65	56	-	2,865
姫路	1,070	116	10	3	5	388	1	1	1	47	-	-	1	497
東播磨	1,104	175	16	-	13	390	5	-	11	55	4	1	-	434
田辺	-	-	-	-	-	-	-	-	-	-	-	-	-	-
和歌山下津	1,105	176	19	3	37	491	-	1	13	49	1	3	-	312
徳島小松島	300	104	2	13	4	81	-	-	-	-	-	-	-	96
高知	154	23	-	2	-	87	-	-	-	8	-	-	-	34

事項別 特定港別	合計	韓国	リベリア	ロシア	イギリス	パナマ	ノルウエー	アメリカ	ギリシャ	中国	(台湾)	デンマーク	(北朝鮮)	その他
第六管区計	14,616	3,399	436	29	84	5,893	51	31	23	677	46	3	-	3,944
広島	1,546	365	59	4	6	526	6	4	-	71	-	-	-	505
岩国	661	165	3	-	1	254	1	10	2	61	-	-	-	164
柳井	21	-	-	-	1	1	-	-	-	-	-	-	-	19
水島	3,942	894	159	5	23	1,754	21	11	7	195	16	2	-	855
宇野	191	18	6	1	2	69	-	-	-	5	-	-	-	90
尾道糸崎	203	9	3	-	3	122	-	-	-	2	-	-	-	64
福山	2,441	621	74	3	7	868	1	-	-	108	1	-	-	758
呉	542	111	13	-	12	138	-	1	1	14	-	-	-	252
徳山下松	2,000	378	47	4	14	909	5	-	6	68	29	1	-	539
三田尻中関	705	49	26	11	4	370	10	5	-	47	-	-	-	183
高松	282	110	-	-	-	60	-	-	-	39	-	-	-	73
坂出	486	92	2	1	7	225	1	-	5	16	-	-	-	137
松山	431	210	9	-	-	103	-	-	1	13	-	-	-	95
今治	239	203	-	-	-	13	-	-	-	-	-	-	-	23
新居浜	571	44	19	-	4	358	1	-	1	15	-	-	-	129
三島川之江	355	130	16	-	-	123	5	-	-	23	-	-	-	58
第七管区計	15,690	4,478	323	205	239	4,124	42	51	19	1,827	106	6	69	4,201
関門(若松区除)	5,182	1,844	111	19	118	933	14	18	2	738	29	3	66	1,287
関門(若松区)	1,647	265	7	10	14	593	4	-	4	73	3	-	1	673
宇部	640	134	5	2	2	209	2	16	3	19	1	-	-	247
博多	4,420	891	89	133	61	1,340	9	14	3	879	34	-	1	966
三池	243	65	-	3	-	91	-	-	-	16	-	-	-	68
唐津	132	43	3	8	-	7	-	-	-	2	-	-	-	69
伊万里	439	139	5	23	7	83	2	-	-	19	-	-	1	160
長崎	486	200	2	1	14	102	4	2	-	4	-	1	-	156
佐世保	87	12	1	-	-	18	-	1	2	4	-	-	-	49
巖原	351	342	-	1	-	-	-	-	-	-	-	-	-	8
大分	2,042	540	100	5	23	747	7	-	5	73	39	2	-	501
秋	21	3	-	-	-	1	-	-	-	-	-	-	-	17
第八管区計	2,097	364	13	293	10	310	-	-	1	62	2	-	385	657
舞鶴	583	93	2	99	3	42	-	-	1	6	-	-	155	182
宮津	27	1	1	-	-	10	-	-	-	-	-	-	-	15
敦賀	267	95	-	22	2	76	-	-	-	23	-	-	2	47
福井	194	1	8	36	-	13	-	-	-	3	-	-	-	133
境	752	127	2	65	4	146	-	-	-	27	1	-	202	178
浜田	274	47	-	71	1	23	-	-	-	3	1	-	26	102
第九管区計	4,122	411	18	548	93	965	2	1	2	112	26	2	7	1,935
新潟	1,361	162	6	95	31	390	2	1	-	19	2	1	7	645
両津	2	-	-	-	-	-	-	-	-	2	-	-	-	-
直江津	485	126	2	21	2	109	-	-	-	37	24	-	-	164
伏木富山	1,700	64	4	379	35	332	-	-	2	31	-	-	-	853
七尾	230	1	4	39	-	67	-	-	-	-	-	-	-	119
金沢	344	58	2	14	25	67	-	-	-	23	-	1	-	154
第十管区計	863	146	16	2	4	317	-	-	4	67	9	-	-	298
鹿児島	250	16	2	-	4	84	-	-	3	16	9	-	-	116
喜入	184	-	14	-	-	130	-	-	1	5	-	-	-	34
三角	87	7	-	-	-	6	-	-	-	44	-	-	-	30
細島	340	123	-	2	-	97	-	-	-	2	-	-	-	116
名瀬	2	-	-	-	-	-	-	-	-	-	-	-	-	2
第十一管区計	471	6	37	-	6	159	-	95	1	5	-	-	1	161
那覇	276	3	29	-	3	49	-	59	-	4	-	-	1	128
金武中城	195	3	8	-	3	110	-	36	1	1	-	-	-	33

4 港別危険物荷役状況

(単位: 隻、トン)

特定港別	種類	合計		高圧ガス		腐しやく性物質		引火性液体類 容器等級		引火性液体類 容器等級		引火性液体類 容器等級		その他	
		隻数	荷役量	隻数	荷役量	隻数	荷役量	隻数	荷役量	隻数	荷役量	隻数	荷役量	隻数	荷役量
合	計	(80,478) 209,858	(27,020,540) 528,367,713	(9,405) 39,146	(3,112,058) 102,394,850	(9,570) 31,148	(180,224) 14,673,241	(3,716) 12,335	(3,601,006) 251,033,926	(25,264) 60,326	(9,469,824) 77,015,501	(23,719) 55,397	(10,237,415) 77,849,838	(8,804) 11,506	(420,013) 5,400,357
第一管区計		(5,134) 7,017	(4,061,909) 23,569,363	(670) 1,167	(7,699) 528,826	(158) 402	(11,025) 257,536	(519) 296	(408,372) 839,404	(1,733) 1,539	(1,472,676) 15,709,624	(1,599) 2,989	(2,140,309) 6,040,962	(455) 624	(21,828) 193,011
小樽		(31) 66	(6,995) 70,339	(-) 1	(-) 13	(-) -	(-) -	(31) -	(6,995) -	(-) 2	(-) 1,678	(-) 55	(-) 67,857	(-) 8	(-) 791
留萌		(81) 139	(106,704) 406,615	(-) -	(-) -	(-) -	(-) -	(69) 24	(89,869) 54,268	(-) -	(-) -	(12) 115	(16,835) 352,347	(-) -	(-) -
稚内		(309) 820	(30,451) 143,888	(97) 296	(299) 4,961	(-) -	(-) -	(-) -	(-) -	(166) 61	(29,846) 685	(46) 457	(306) 138,233	(-) 6	(-) 9
函館		(740) 832	(474,209) 862,186	(37) 135	(5,392) 122,581	(18) 65	(92) 19,569	(38) 15	(14,459) 7,660	(181) 82	(147,181) 80,296	(161) 219	(288,217) 617,516	(305) 316	(18,868) 14,564
室蘭		(939) 1,444	(1,236,216) 10,462,922	(5) 150	(1,520) 111,726	(-) 13	(-) 5,320	(18) 128	(55,213) 359,162	(406) 483	(490,059) 8,611,994	(510) 645	(689,424) 1,307,756	(-) 25	(-) 66,964
苫小牧		(2,565) 2,960	(1,708,633) 10,609,347	(530) 415	(488) 202,428	(138) 225	(8,678) 145,803	(174) 52	(80,163) 336,901	(876) 842	(690,683) 6,929,464	(697) 1,171	(925,661) 2,895,711	(150) 255	(2,980) 99,040
釧路		(469) 756	(498,701) 1,014,066	(1) 170	(-) 87,117	(2) 99	(2,255) 86,844	(189) 77	(161,673) 81,413	(104) 69	(114,907) 85,507	(173) 327	(219,866) 661,542	(-) 14	(-) 11,643
根室		(-) -	(-) -	(-) -	(-) -	(-) -	(-) -	(-) -	(-) -	(-) -	(-) -	(-) -	(-) -	(-) -	(-) -
第二管区計		(2,448) 6,289	(2,720,010) 18,753,259	(90) 1,358	(140,190) 2,210,077	(19) 771	(471) 946,618	(51) 348	(46,317) 6,839,350	(1,406) 1,093	(1,463,421) 2,225,712	(737) 2,352	(837,130) 5,881,196	(145) 367	(232,481) 650,306
仙台塩釜		(807) 2,117	(955,728) 10,091,495	(29) 551	(132,570) 1,122,795	(-) 90	(-) 41,408	(21) 239	(25,930) 6,423,082	(451) 350	(448,662) 658,167	(300) 845	(348,565) 1,742,649	(6) 42	(1) 103,394
石巻		(72) 293	(904) 53,925	(23) 138	(96) 28	(-) 72	(-) 41,700	(-) -	(-) -	(40) 8	(766) 83	(9) 46	(42) 1,697	(-) 29	(-) 10,417
青森		(455) 912	(628,139) 2,554,264	(26) 217	(6,608) 701,142	(10) 28	(72) 80,847	(11) 6	(131) 6,395	(178) 156	(260,737) 373,503	(91) 282	(128,111) 884,603	(139) 223	(232,480) 507,774
八戸		(277) 804	(322,245) 1,253,182	(-) 157	(-) 97,663	(-) 196	(-) 164,450	(14) 41	(16,358) 76,975	(182) 117	(207,669) 226,500	(81) 293	(98,218) 687,594	(-) -	(-) -
むつ小川原		(-) 21	(-) 198,204	(-) 5	(-) 84,977	(-) -	(-) -	(-) 1	(-) 99,600	(-) -	(-) -	(-) -	(-) -	(-) 15	(-) 13,627
釜石		(70) 113	(79,922) 184,282	(-) 26	(-) 16,845	(-) -	(-) -	(-) -	(-) -	(47) 27	(50,248) 42,212	(23) 60	(29,674) 125,225	(-) -	(-) -
秋田船川		(293) 839	(341,854) 2,037,356	(-) 91	(-) 59,587	(-) 214	(-) 469,655	(-) 52	(-) 223,272	(228) 159	(260,466) 517,106	(65) 310	(81,388) 756,591	(-) 13	(-) 11,145
酒田		(176) 226	(87,382) 285,304	(11) 1	(9) 18	(-) -	(-) -	(-) -	(-) -	(136) 30	(67,731) 32,305	(29) 180	(19,642) 252,400	(-) 15	(-) 581
小名浜		(298) 964	(303,836) 2,095,247	(1) 172	(907) 127,022	(9) 171	(399) 148,558	(5) 9	(3,898) 10,026	(144) 246	(167,142) 375,836	(139) 336	(131,490) 1,430,437	(-) 30	(-) 3,368
第三管区計		(46,641) 67,611	(10,280,811) 193,090,947	(6,377) 10,480	(2,099,806) 43,864,156	(7,580) 5,720	(108,558) 2,675,263	(1,475) 4,233	(2,533,871) 96,312,312	(13,696) 19,810	(2,635,426) 19,468,197	(11,883) 23,168	(2,798,375) 28,850,767	(5,630) 4,200	(104,775) 1,920,252
京浜(東京区)		(13,915) 7,790	(320,144) 3,673,115	(1,890) 834	(20,030) 20,098	(2,381) 693	(34,719) 137,188	(407) 90	(3,998) 3,871	(4,034) 1,257	(37,831) 711,115	(2,988) 3,728	(193,214) 2,650,063	(2,215) 1,188	(30,352) 150,780
京浜(川崎区)		(990) 12,452	(873,887) 42,418,508	(34) 2,336	(336) 7,118,965	(38) 386	(6,480) 183,955	(6) 1,040	(129) 24,672,387	(515) 4,612	(525,255) 4,879,480	(379) 3,766	(338,586) 5,213,476	(18) 312	(3,101) 350,245
京浜(横浜区)		(26,113) 13,857	(1,625,303) 32,119,482	(3,875) 1,478	(196,701) 8,719,505	(4,900) 1,508	(38,625) 303,092	(643) 489	(893,025) 15,439,126	(7,243) 3,947	(218,334) 2,569,129	(6,226) 5,240	(216,876) 4,833,649	(3,226) 1,195	(61,742) 254,981
日立		(181) 357	(111,013) 346,462	(-) 2	(-) 13	(-) 16	(-) 320	(64) 222	(46,528) 253,586	(7) 4	(7) 14	(108) 94	(64,476) 92,163	(2) 19	(2) 366
鹿島		(1,133) 4,997	(3,480,760) 18,947,928	(117) 1,124	(1,470,041) 5,001,676	(12) 1,085	(25,050) 1,142,256	(282) 420	(1,233,158) 9,493,828	(247) 909	(244,916) 1,024,737	(471) 1,029	(502,520) 1,896,974	(4) 430	(5,075) 388,457
千葉		(2,507) 24,308	(3,435,713) 84,686,600	(188) 3,755	(411,778) 14,578,526	(14) 1,367	(2,174) 628,938	(44) 1,954	(353,154) 46,415,907	(1,182) 7,984	(1,436,415) 8,922,420	(1,067) 8,590	(1,229,930) 13,447,271	(12) 658	(2,262) 693,538
木更津		(-) 596	(-) 7,312,274	(-) 394	(-) 7,119,724	(-) -	(-) -	(-) -	(-) -	(-) -	(-) -	(-) 202	(-) 192,550	(-) -	(-) -
横須賀		(-) 134	(-) 14,070	(-) 92	(-) 642	(-) -	(-) -	(-) -	(-) -	(-) -	(-) -	(-) 2	(-) 430	(-) 40	(-) 12,998
清水		(1,424) 2,308	(145,065) 2,923,004	(272) 409	(720) 1,285,597	(235) 486	(1,510) 189,322	(29) 18	(3,879) 33,607	(332) 759	(55,435) 1,039,976	(403) 350	(81,280) 337,535	(153) 286	(2,241) 36,967
田子の浦		(378) 812	(288,926) 649,504	(1) 56	(200) 19,410	(-) 179	(-) 90,192	(-) -	(-) -	(136) 338	(117,233) 321,326	(241) 167	(171,493) 186,656	(-) 72	(-) 31,920

特定港別	種類	合計		高圧ガス		腐しよく性質		引火性液体類 容器等級		引火性液体類 容器等級		引火性液体類 容器等級		その他	
		隻数	荷役量	隻数	荷役量	隻数	荷役量	隻数	荷役量	隻数	荷役量	隻数	荷役量	隻数	荷役量
第四管区計	名古屋屋	(2,571)	(1,506,940)	(510)	(630,444)	(109)	(846)	(367)	(85,956)	(722)	(308,820)	(695)	(478,058)	(168)	(2,816)
		19,949	53,232,077	3,575	17,585,813	3,219	1,712,906	1,520	19,892,409	6,051	7,545,717	4,491	5,769,807	1,093	725,425
		(1,463)	(435,220)	(82)	(294)	(109)	(846)	(276)	(16,406)	(507)	(186,271)	(324)	(229,887)	(165)	(1,516)
		10,483	19,822,741	908	9,206,561	2,075	883,282	1,151	3,162,426	3,454	3,412,829	2,069	2,694,089	826	463,554
		(-)	(-)	(-)	(-)	(-)	(-)	(-)	(-)	(-)	(-)	(-)	(-)	(-)	(-)
		665	1,088,064	461	748,328	13	7,600	153	306,415	-	-	3	2,150	35	23,571
三河		(71)	(65,356)	(-)	(-)	(-)	(-)	(-)	(16)	(3,625)	(55)	(61,731)	(-)	(-)	
		354	235,471	116	81,565	-	-	-	137	125,567	101	28,339	-	-	
		(1,037)	(1,006,364)	(428)	(630,150)	(-)	(-)	(91)	(69,550)	(199)	(118,924)	(316)	(186,440)	(3)	(1,300)
		8,447	32,085,801	2,090	7,549,359	1,131	822,024	216	16,423,568	2,460	4,007,321	2,318	3,045,229	232	238,300
	第四日市	(11,559)	(1,548,746)	(699)	(86,587)	(1,220)	(29,286)	(761)	(368,943)	(3,264)	(463,415)	(3,822)	(567,028)	(1,793)	(33,487)
第五管区計	大阪(大阪区)	32,558	62,261,309	4,185	16,306,647	7,235	3,106,305	1,809	24,919,476	10,544	10,523,654	6,941	6,883,783	1,844	521,444
		(3,967)	(61,016)	(265)	(1,438)	(603)	(5,870)	(592)	(2,875)	(959)	(25,168)	(856)	(18,365)	(692)	(7,300)
		6,136	1,521,144	140	2,530	2,215	741,453	387	30,259	1,538	385,867	1,052	283,376	804	77,659
	大阪(堺泉北)	(516)	(191,679)	(-)	(-)	(-)	(-)	(1)	(3,500)	(275)	(89,823)	(238)	(96,356)	(2)	(2,000)
		8,958	34,067,718	2,365	9,905,228	1,198	845,634	464	16,652,954	2,519	3,406,180	2,159	3,066,169	253	191,553
	阪南	(55)	(8,969)	(24)	(1,200)	(-)	(-)	(-)	(17)	(5,989)	(14)	(1,780)	(-)	(-)	
		166	81,005	-	-	-	-	-	85	47,094	81	33,911	-	-	
	泉州	(-)	(-)	(-)	(-)	(-)	(-)	(-)	(-)	(-)	(-)	(-)	(-)	(-)	
		344	1,310,861	-	-	-	-	-	-	344	1,310,861	-	-	-	-
	尼崎西宮芦屋	(41)	(23,489)	(-)	(-)	(-)	(-)	(-)	(14)	(7,505)	(27)	(15,984)	(-)	(-)	
		829	457,009	-	-	285	97,537	-	313	283,781	135	57,604	96	18,087	
	神戸	(5,470)	(301,787)	(346)	(42,743)	(612)	(22,696)	(156)	(26,874)	(1,445)	(64,458)	(1,816)	(124,329)	(1,095)	(20,687)
		4,699	2,866,086	125	258,165	631	70,198	292	354,208	2,017	1,473,192	1,093	538,520	541	171,803
	姫路	(301)	(145,612)	(12)	(28)	(5)	(720)	(-)	(-)	(192)	(90,882)	(92)	(53,982)	(-)	(-)
		3,278	7,114,073	630	5,199,420	1,108	602,074	3	12	1,033	993,320	473	307,324	31	11,923
	東播磨	(-)	(-)	(-)	(-)	(-)	(-)	(-)	(-)	(-)	(-)	(-)	(-)	(-)	
		2,468	1,645,515	431	468,335	1,334	610,248	370	347,315	67	62,374	266	157,243	-	-
田辺	(-)	(-)	(-)	(-)	(-)	(-)	(-)	(-)	(-)	(-)	(-)	(-)	(-)		
	4	1	-	-	-	-	-	-	-	-	-	-	4	1	
和歌山下津	(843)	(723,739)	(52)	(41,178)	(-)	(-)	(12)	(335,694)	(271)	(159,349)	(504)	(184,018)	(4)	(3,500)	
	4,754	12,785,405	475	462,269	434	132,036	293	7,534,728	2,310	3,528,357	1,168	1,078,311	74	49,704	
徳島小松島	(190)	(29,612)	(-)	(-)	(-)	(-)	(-)	(-)	(61)	(6,988)	(129)	(22,624)	(-)	(-)	
	507	117,938	-	-	-	-	-	-	336	88,732	130	28,492	41	714	
高知	(176)	(62,843)	(-)	(-)	(-)	(-)	(-)	(-)	(30)	(13,253)	(146)	(49,590)	(-)	(-)	
	415	294,554	19	10,700	30	7,125	-	-	326	254,757	40	21,972	-	-	
第六管区計	広島	(5,937)	(2,940,577)	(630)	(90,543)	(278)	(13,648)	(293)	(111,789)	(2,098)	(1,231,652)	(2,268)	(1,481,002)	(370)	(11,943)
		45,209	74,708,465	11,053	8,659,649	10,075	4,472,220	2,737	40,380,987	10,868	10,090,528	8,819	10,419,221	1,657	685,860
	岩国	(312)	(120,003)	(-)	(-)	(5)	(-)	(8)	(44)	(167)	(74,872)	(131)	(45,074)	(1)	(13)
		1,138	781,848	581	514,100	2	5	5	87	248	120,050	285	147,362	17	244
	柳井	(444)	(727,549)	(-)	(-)	(2)	(29)	(11)	(98,576)	(145)	(84,968)	(276)	(543,838)	(10)	(138)
		3,222	8,454,605	285	205,168	208	106,258	248	4,954,102	1,233	1,221,968	1,159	1,893,170	89	73,939
	水島	(-)	(-)	(-)	(-)	(-)	(-)	(-)	(-)	(-)	(-)	(-)	(-)	(-)	
		85	1,317,098	74	1,314,948	-	-	11	2,150	-	-	-	-	-	
	宇野	(1,312)	(647,324)	(233)	(86,646)	(5)	(59)	(9)	(7,805)	(379)	(211,144)	(650)	(339,431)	(36)	(2,239)
		14,597	35,395,641	4,196	2,823,250	1,589	620,931	1,061	22,833,082	4,555	4,532,911	2,932	4,344,160	264	241,307
	尾道糸崎	(484)	(3,602)	(117)	(924)	(63)	(518)	(141)	(685)	(5)	(29)	(79)	(675)	(79)	(771)
		1,420	22,446	766	16,860	76	491	156	1,263	14	104	292	2,386	116	1,342
	福山	(42)	(2,516)	(-)	(-)	(-)	(-)	(-)	(-)	(15)	(17)	(27)	(2,499)	(-)	(-)
		243	48,418	35	168	141	41,160	-	-	45	6,603	22	487	-	-
	呉	(56)	(396)	(10)	(77)	(10)	(110)	(6)	(-)	(9)	(6)	(20)	(117)	(1)	(86)
		626	303,209	86	17,426	156	23,816	-	-	249	229,824	90	9,637	45	22,506
	徳山下松	(-)	(-)	(-)	(-)	(-)	(-)	(-)	(-)	(-)	(-)	(-)	(-)	(-)	
		499	80,736	54	178	264	71,136	4	972	-	-	33	1,199	144	7,251
	三田尻中関	(1,734)	(804,744)	(-)	(-)	(151)	(7,484)	(86)	(2,171)	(732)	(484,166)	(536)	(302,566)	(229)	(8,357)
		12,211	16,815,858	2,402	2,682,016	5,274	2,199,163	416	7,563,299	2,225	2,066,243	1,635	2,241,339	259	63,798
	高松	(3)	(-)	(-)	(-)	(-)	(-)	(-)	(-)	(1)	(-)	(2)	(-)	(-)	
		291	108,445	99	17	59	13,125	-	-	109	95,301	24	2	-	
	坂出	(183)	(55,828)	(12)	(1,991)	(18)	(338)	(7)	(78)	(21)	(5,237)	(117)	(48,104)	(8)	(80)
		432	268,537	78	57,541	7	110	37	792	229	189,784	81	20,310	-	-
	松山	(930)	(538,599)	(-)	(-)	(-)	(-)	(1)	(1,575)	(569)	(356,593)	(360)	(180,431)	(-)	(-)
		3,073	7,160,831	526	513,067	234	83,228	282	4,633,241	898	699,859	973	1,144,110	160	87,326
	今治	(342)	(39,938)	(200)	(844)	(24)	(5,110)	(5)	(853)	(43)	(14,615)	(65)	(18,266)	(5)	(250)
	2,699	1,562,672	784	16,448	315	105,938	266	332,066	672	586,202	628	515,154	34	6,864	
新居浜	(32)	(55)	(11)	(44)	(-)	(-)	(19)	(2)	(1)	(-)	(-)	(-)	(1)	(9)	
	470	7,138	123	73	52	2,820	48	58	13	78	234	4,109	-	-	
三島川之江	(63)	(23)	(47)	(17)	(-)	(-)	(-)	(-)	(11)	(5)	(5)	(1)	(-)		
	3,579	2,233,572	960	498,386	1,248	1,092,836	203	59,875	378	341,601	395	93,634	395	147,240	
	(-)	(-)	(-)	(-)	(-)	(-)	(-)	(-)	(-)	(-)	(-)	(-)	(-)		
	624	147,411	4	3	450	111,203	-	-	-	-	36	2,162	134	34,043	

種類 特定港別	合計		高圧ガス		腐しよく性物質		引火性液体類 容器等級		引火性液体類 容器等級		引火性液体類 容器等級		その他		
	隻数	荷役量	隻数	荷役量	隻数	荷役量	隻数	荷役量	隻数	荷役量	隻数	荷役量	隻数	荷役量	
第七管区計	(3,265)	(1,216,054)	(103)	(335)	(181)	(15,400)	(214)	(5,744)	(957)	(480,738)	(1,594)	(704,027)	(216)	(9,810)	
開門(若松区除)	22,963	30,776,412	5,307	8,063,932	3,409	1,187,371	724	8,555,139	8,059	7,840,079	4,005	4,445,044	1,459	684,847	
開門(若松区)	(908)	(103,493)	(80)	(288)	(150)	(3,088)	(198)	(1,209)	(194)	(48,103)	(160)	(49,029)	(126)	(1,776)	
宇部	2,563	1,449,971	322	133,374	470	135,540	45	855	747	530,818	574	604,683	405	44,701	
博多	(14)	(297)	(1)	(14)	(2)	(20)	(3)	(24)	(-)	(-)	(3)	(114)	(5)	(125)	
三池	1,895	4,481,086	231	2,170,096	607	215,642	68	28,019	594	1,739,231	141	64,053	254	264,045	
唐津	(511)	(289,932)	(-)	(-)	(-)	(-)	(4)	(3,359)	(162)	(106,577)	(345)	(179,996)	(-)	(-)	
万里	5,249	3,914,465	623	350,485	1,386	425,268	189	280,061	1,766	1,590,673	929	1,032,388	356	235,590	
長崎	(706)	(326,876)	(1)	(-)	(15)	(214)	(6)	(1,136)	(282)	(161,892)	(368)	(163,064)	(34)	(570)	
佐世保	3,588	2,667,577	890	548,247	78	2,394	23	4,370	1,589	1,380,514	791	727,579	217	4,473	
原	(60)	(63,350)	(-)	(-)	(-)	(-)	(-)	(-)	(25)	(20,520)	(35)	(42,830)	(-)	(-)	
大分	662	594,603	50	39,060	262	162,440	-	-	268	294,100	62	89,883	20	9,120	
萩	(63)	(19,499)	(-)	(-)	(-)	(-)	(-)	(-)	(10)	(3,651)	(53)	(15,848)	(-)	(-)	
	304	365,051	97	247,296	-	-	-	-	167	100,084	40	17,671	-	-	
	(19)	(150)	(-)	(-)	(2)	(18)	(1)	(-)	(2)	(1)	(5)	(24)	(9)	(107)	
	804	1,109,347	680	1,083,328	71	22,227	17	350	10	2,340	10	890	16	212	
	(203)	(69,222)	(-)	(-)	(-)	(-)	(-)	(-)	(49)	(10,741)	(154)	(58,481)	(-)	(-)	
	482	347,773	139	101,428	-	-	-	-	282	228,794	50	17,463	11	88	
	(126)	(30,826)	(4)	(29)	(-)	(-)	(-)	(-)	(26)	(5,528)	(96)	(25,269)	(-)	(-)	
	351	143,723	18	717	-	-	-	-	284	127,459	49	15,547	-	-	
	(14)	(1,387)	(-)	(-)	(-)	(-)	(-)	(-)	(6)	(482)	(8)	(905)	(-)	(-)	
	458	7,237	353	1,661	2	9	-	-	96	4,565	7	1,002	-	-	
	(587)	(311,004)	(-)	(-)	(12)	(12,060)	(2)	(16)	(169)	(123,230)	(362)	(168,466)	(42)	(7,232)	
	5,986	15,695,318	1,695	3,388,196	533	223,851	382	8,241,484	1,993	1,841,405	1,205	1,873,764	178	126,618	
	(54)	(18)	(17)	(4)	(-)	(-)	(-)	(-)	(32)	(13)	(5)	(1)	(-)	(-)	
	621	261	209	44	-	-	-	-	263	96	147	121	2	-	
第八管区計	(482)	(420,950)	(5)	(21)	(-)	(-)	(2)	(1,974)	(261)	(193,475)	(214)	(225,480)	(-)	(-)	
舞鶴	870	1,227,309	104	1,137	127	131,731	9	106,690	356	537,796	261	441,248	13	8,707	
宮津	(-)	(-)	(-)	(-)	(-)	(-)	(-)	(-)	(-)	(-)	(-)	(-)	(-)	(-)	
敦賀	16	3,467	8	560	-	-	-	-	-	-	5	2,900	3	7	
福井	(-)	(-)	(-)	(-)	(-)	(-)	(-)	(-)	(-)	(-)	(-)	(-)	(-)	(-)	
境	-	-	-	-	-	-	-	-	-	-	-	-	-	-	
浜田	(-)	(-)	(-)	(-)	(-)	(-)	(-)	(-)	(-)	(-)	(-)	(-)	(-)	(-)	
	90	70,096	-	-	28	22,355	-	27	13,570	25	25,471	10	8,700	-	-
	(138)	(124,201)	(-)	(-)	(-)	(-)	(2)	(1,974)	(44)	(41,211)	(92)	(81,016)	(-)	(-)	
	290	553,519	-	-	64	78,125	9	106,690	156	268,870	61	99,834	-	-	
	(303)	(279,953)	(5)	(21)	(-)	(-)	(-)	(-)	(193)	(142,639)	(105)	(137,293)	(-)	(-)	
	412	556,998	95	576	35	31,251	-	142	235,704	140	289,467	-	-	-	-
	(41)	(16,796)	(-)	(-)	(-)	(-)	(-)	(-)	(24)	(9,625)	(17)	(7,171)	(-)	(-)	
	62	43,229	1	1	-	-	-	-	31	19,652	30	23,576	-	-	
第九管区計	(1,302)	(1,444,862)	(39)	(2,292)	(23)	(299)	(23)	(20,566)	(739)	(847,283)	(476)	(573,635)	(2)	(787)	
新潟	3,212	11,766,652	573	4,631,918	156	167,806	117	2,454,030	1,201	2,360,879	1,028	2,142,675	137	9,344	
津	(472)	(649,519)	(-)	(-)	(1)	(15)	(-)	(-)	(276)	(379,114)	(194)	(270,353)	(1)	(37)	
両	1,387	6,497,847	246	3,939,454	139	152,533	35	85,375	489	1,248,778	441	1,071,551	37	156	
直江津	(138)	(23,694)	(36)	(179)	(22)	(284)	(-)	(-)	(70)	(19,115)	(10)	(4,116)	(-)	(-)	
伏木富山	163	50,661	25	4,832	1	47	-	-	8	5,131	104	40,629	25	22	
七尾	(185)	(221,198)	(1)	(13)	(-)	(-)	(14)	(12,926)	(107)	(121,499)	(63)	(86,760)	(-)	(-)	
金沢	320	556,697	4	2	1	6	23	51,289	117	252,471	116	251,879	59	1,050	
	(218)	(301,284)	(2)	(2,100)	(-)	(-)	(-)	(-)	(149)	(212,067)	(66)	(86,367)	(1)	(750)	
	486	3,084,894	31	34,930	-	-	34	2,287,349	232	339,149	173	415,350	16	8,116	
	(23)	(14,643)	(-)	(-)	(-)	(-)	(-)	(-)	(17)	(11,211)	(6)	(3,432)	(-)	(-)	
	150	567,407	113	513,230	-	-	-	-	6	4,785	31	49,392	-	-	
	(266)	(234,524)	(-)	(-)	(-)	(-)	(9)	(7,640)	(120)	(104,277)	(137)	(122,607)	(-)	(-)	
	706	1,009,146	154	139,470	15	15,220	25	30,017	349	510,565	163	313,874	-	-	
第十管区計	(568)	(641,541)	(23)	(1,586)	(1)	(1)	(1)	(769)	(280)	(292,365)	(249)	(346,737)	(14)	(83)	
鹿児島	2,474	55,468,480	973	335,654	19	8,351	464	48,693,652	355	455,238	606	5,975,037	57	548	
喜入	(429)	(451,777)	(23)	(1,586)	(-)	(-)	(-)	(-)	(201)	(223,689)	(198)	(226,500)	(7)	(2)	
三角	1,410	1,211,998	789	306,397	-	-	-	-	249	394,343	325	510,845	47	413	
細島	(1)	(89,978)	(-)	(-)	(-)	(-)	(-)	(-)	(-)	(-)	(1)	(89,978)	(-)	(-)	
名瀬	527	54,018,038	-	-	-	-	426	48,652,740	-	-	101	5,365,298	-	-	
	(-)	(-)	(-)	(-)	(-)	(-)	(-)	(-)	(-)	(-)	(-)	(-)	(-)	(-)	
	42	25,120	-	-	13	7,100	-	-	29	18,020	-	-	-	-	
	(120)	(99,047)	(-)	(-)	(1)	(1)	(1)	(769)	(77)	(68,495)	(34)	(29,701)	(7)	(81)	
	304	203,381	55	26,300	6	1,251	38	40,912	31	36,438	171	98,360	3	120	
	(18)	(739)	(-)	(-)	(-)	(-)	(-)	(-)	(2)	(181)	(16)	(558)	(-)	(-)	
	191	9,943	129	2,957	-	-	-	-	46	6,437	9	534	7	15	

種類 特定港別	合 計		高 圧 ガ ス		腐しよく性物質		引火性液体類 容器等級		引火性液体類 容器等級		引火性液体類 容器等級		そ の 他	
	隻数	荷役量	隻数	荷役量	隻数	荷役量	隻数	荷役量	隻数	荷役量	隻数	荷役量	隻数	荷役量
第十一管区計	(571)	(238,140)	(259)	(52,555)	(1)	(690)	(10)	(16,705)	(108)	(80,553)	(182)	(85,634)	(11)	(2,003)
那 覇	1,706	3,513,440	371	207,041	15	7,134	78	2,040,477	450	258,077	737	1,000,098	55	613
金 武 中 城	(351)	(29,163)	(213)	(477)	(-)	(-)	(6)	(4)	(34)	(26,889)	(88)	(1,790)	(10)	(3)
	724	104,421	148	1,813	5	964	19	5,848	279	29,614	218	65,569	55	613
	(220)	(208,977)	(46)	(52,078)	(1)	(690)	(4)	(16,701)	(74)	(53,664)	(94)	(83,844)	(1)	(2,000)
	982	3,409,019	223	205,228	10	6,170	59	2,034,629	171	228,463	519	934,529	-	-

(注) (1) 隻数は延べ隻数である。

(2) 1船が2種類以上の危険物を荷役した場合、主たる危険物1種類について隻数及び荷役量を示し、主たる危険物以外の危険物については、危険物の種類ごとに1隻として()内にその隻数及び荷役量を示した。

第四部 航路統計

管制船舶通航状況比較表(対前年比)

(単位:隻)

区 分	本 年	前 年	対 前 年 比
合 計	49,737	48,172	1.03
浦 賀 水 道	15,152	15,886	0.95
中 ノ 瀬	4,581	4,838	0.95
伊 良 湖 水 道	7,161	6,629	1.08
明 石 海 峡	5,029	4,743	1.06
備 讃 瀬 戸 東	4,991	4,606	1.08
宇 高 東	33	38	0.87
宇 高 西	69	73	0.95
備 讃 瀬 戸 北	2,162	2,262	0.96
備 讃 瀬 戸 南	3,002	2,572	1.17
水 島	2,440	2,320	1.05
来 島 海 峡	5,117	4,205	1.22

航路別管制船舶通航状況

(単位:隻)

航路別 船種別	総 計			巨 大 船									巨大船でない 危険物積載船			長大物 えい(押)航船		
				合 計			危険物積載船			危険物積載船を除く巨大船								
	計	日本船	外国船	計	日本船	外国船	計	日本船	外国船	計	日本船	外国船	計	日本船	外国船	計	日本船	外国船
合 計	49,737	22,326	27,411	23,089	1,577	21,512	4,829	829	4,000	18,260	748	17,512	26,462	20,565	5,897	186	184	2
浦賀水道航路	15,152	5,181	9,971	9,071	533	8,538	1,970	268	1,702	7,101	265	6,836	6,067	4,634	1,433	14	14	-
中ノ瀬航路	4,581	1,284	3,297	2,813	104	2,709	752	64	688	2,061	40	2,021	1,764	1,176	588	4	4	-
伊良湖水道	7,161	2,424	4,737	4,644	418	4,226	907	270	637	3,737	148	3,589	2,499	1,988	511	18	18	-
明石海峡	5,029	2,754	2,275	2,161	225	1,936	470	98	372	1,691	127	1,564	2,827	2,489	338	41	40	1
備讃瀬戸東	4,991	2,979	2,012	1,638	98	1,540	289	45	244	1,349	53	1,296	3,312	2,840	472	41	41	-
宇高東	33	33	-	-	-	-	-	-	-	-	-	-	33	33	-	-	-	-
宇高西	69	69	-	-	-	-	-	-	-	-	-	-	69	69	-	-	-	-
備讃瀬戸北	2,162	1,188	974	720	45	675	181	39	142	539	6	533	1,422	1,123	299	20	20	-
備讃瀬戸南	3,002	1,968	1,034	845	51	794	38	3	35	807	48	759	2,136	1,896	240	21	21	-
水島	2,440	1,272	1,168	915	81	834	219	42	177	696	39	657	1,525	1,191	334	-	-	-
来島海峡	5,117	3,174	1,943	282	22	260	3	-	3	279	22	257	4,808	3,126	1,682	27	26	1

第五部 海洋汚染統計

海洋汚染発生確認状況比較表(対前年比)

(単位:件)

区 分	本 年	前 年	対 前 年 比
合 計	470	360	1.31
北 海 道 沿 岸	63	47	1.34
本 州 東 岸	50	41	1.22
東 京 湾	77	45	1.71
伊 勢 湾	35	17	2.06
大 阪 湾	20	33	0.61
瀬 戸 内 海 (大阪湾を除く)	65	54	1.20
本 州 南 岸	45	49	0.92
九 州 沿 岸	47	29	1.62
日 本 海 沿 岸	53	34	1.56
南 西 海 域	15	11	1.36

1 海域別海洋汚染発生確認状況

海 域	合 計	種 類 区 分	排 判 出 源				原 因				赤 潮・青 潮					
			計	明			計	明								
				小 計	船 舶	陸 上		そ の 他	不 明	小 計		故 意	取 注 意 扱 取	破 損	海 難	そ の 他
合 計	470	油 体 物 質 等 有 害 液 体 物 質 等 其 他	306	246	210	32	4	60	306	240	18	143	26	39	14	66
		油 体 物 質 等 有 害 液 体 物 質 等 其 他	8	8	6	2	-	-	8	8	2	3	2	1	-	-
		油 体 物 質 等 有 害 液 体 物 質 等 其 他	106	106	31	70	5	-	106	106	105	-	-	-	1	-
		油 体 物 質 等 有 害 液 体 物 質 等 其 他	24	24	8	13	3	-	24	22	17	4	-	-	1	2
北 海 道 沿 岸	63	油 体 物 質 等 有 害 液 体 物 質 等 其 他	34	28	24	2	2	6	34	26	1	11	3	11	-	8
		油 体 物 質 等 有 害 液 体 物 質 等 其 他	28	28	14	12	2	-	28	28	28	-	-	-	-	1
本 州 東 岸	50	油 体 物 質 等 有 害 液 体 物 質 等 其 他	32	28	26	2	-	4	32	28	-	19	2	7	-	4
		油 体 物 質 等 有 害 液 体 物 質 等 其 他	16	16	8	8	-	-	16	16	16	-	-	-	-	1
東 京 湾	77	油 体 物 質 等 有 害 液 体 物 質 等 其 他	66	42	35	5	2	24	66	39	1	30	4	2	2	27
		油 体 物 質 等 有 害 液 体 物 質 等 其 他	1	1	1	1	-	-	1	1	-	1	-	-	-	-
		油 体 物 質 等 有 害 液 体 物 質 等 其 他	2	2	1	1	-	-	2	2	2	-	-	-	-	-
		油 体 物 質 等 有 害 液 体 物 質 等 其 他	5	5	-	5	-	-	5	4	1	3	-	-	-	1
伊 勢 湾	35	油 体 物 質 等 有 害 液 体 物 質 等 其 他	11	7	3	4	-	4	11	6	-	1	1	1	3	5
		油 体 物 質 等 有 害 液 体 物 質 等 其 他	1	1	-	1	-	-	1	1	-	-	1	-	-	-
		油 体 物 質 等 有 害 液 体 物 質 等 其 他	16	16	5	11	-	-	16	16	16	-	-	-	-	-
大 阪 湾	20	油 体 物 質 等 有 害 液 体 物 質 等 其 他	17	15	9	6	-	2	17	14	-	9	4	-	1	3
		油 体 物 質 等 有 害 液 体 物 質 等 其 他	2	2	1	1	-	-	2	2	-	1	1	-	-	-
		油 体 物 質 等 有 害 液 体 物 質 等 其 他	1	1	-	1	-	-	1	1	1	-	-	-	-	-
瀬 戸 内 海 (大 阪 湾 を 除 く)	65	油 体 物 質 等 有 害 液 体 物 質 等 其 他	41	34	33	1	-	7	41	35	2	24	2	4	3	6
		油 体 物 質 等 有 害 液 体 物 質 等 其 他	3	3	3	-	-	-	3	3	1	1	-	1	-	-
		油 体 物 質 等 有 害 液 体 物 質 等 其 他	15	15	1	14	-	-	15	15	15	-	-	-	-	3
本 州 南 岸	45	油 体 物 質 等 有 害 液 体 物 質 等 其 他	30	29	24	5	-	1	30	29	4	12	3	7	3	1
		油 体 物 質 等 有 害 液 体 物 質 等 其 他	3	3	1	1	1	-	3	3	3	-	-	-	-	9
		油 体 物 質 等 有 害 液 体 物 質 等 其 他	35	30	27	3	-	5	35	30	4	16	3	5	2	5
九 州 沿 岸	47	油 体 物 質 等 有 害 液 体 物 質 等 其 他	8	8	-	7	1	-	8	8	8	-	-	-	-	1
		油 体 物 質 等 有 害 液 体 物 質 等 其 他	3	3	1	2	2	-	3	3	3	-	-	-	-	-
日 本 海 沿 岸	53	油 体 物 質 等 有 害 液 体 物 質 等 其 他	28	25	21	4	-	3	28	24	6	12	4	2	-	4
		油 体 物 質 等 有 害 液 体 物 質 等 其 他	15	15	1	14	-	-	15	15	14	-	-	-	1	-
		油 体 物 質 等 有 害 液 体 物 質 等 其 他	2	2	2	2	-	-	2	2	1	-	-	-	1	-
南 西 海 域	15	油 体 物 質 等 有 害 液 体 物 質 等 其 他	12	8	8	-	-	4	12	9	-	9	-	-	-	3
		油 体 物 質 等 有 害 液 体 物 質 等 其 他	1	1	1	2	-	-	1	1	1	-	-	-	-	-
		油 体 物 質 等 有 害 液 体 物 質 等 其 他	2	2	-	-	-	-	2	2	-	-	-	-	-	-

2 海上漂流物目視調査結果

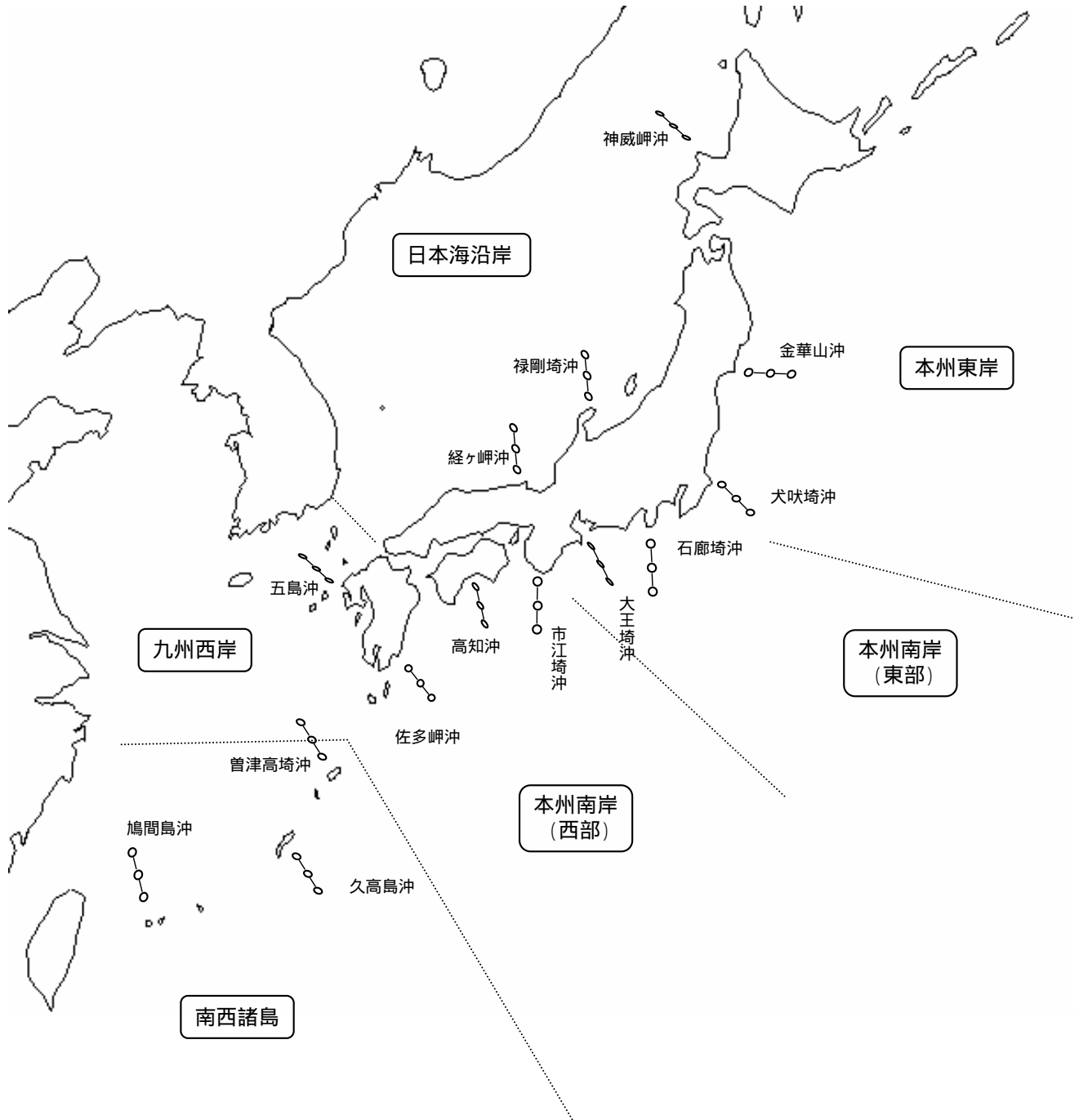
(単位:個)

種類	海域	計	本州東岸	本州南岸 (東部)	本州南岸 (西部)	南西諸島	九州西岸	日本海沿岸
	調査距離 (海里)							
		290	-	45	45	200	-	-
計		239 (8.24)	- (-)	67 (14.89)	134 (29.78)	38 (1.90)	- (-)	- (-)
網片		1 (0.03)	- (-)	- (-)	- (-)	1 (0.05)	- (-)	- (-)
浮子		10 (0.34)	- (-)	1 (0.22)	- (-)	9 (0.45)	- (-)	- (-)
漁具その他		- (-)	- (-)	- (-)	- (-)	- (-)	- (-)	- (-)
木片		40 (1.38)	- (-)	3 (0.67)	34 (7.56)	3 (0.15)	- (-)	- (-)
固形プラスチック類		39 (1.34)	- (-)	6 (1.33)	21 (4.67)	12 (0.60)	- (-)	- (-)
ポリ袋・ビニール袋		82 (2.83)	- (-)	37 (8.22)	43 (9.56)	2 (0.10)	- (-)	- (-)
発泡スチロール		44 (1.52)	- (-)	16 (3.56)	17 (3.78)	11 (0.55)	- (-)	- (-)
金属類		2 (0.07)	- (-)	- (-)	2 (0.44)	- (-)	- (-)	- (-)
ガラス類		1 (0.03)	- (-)	- (-)	1 (0.22)	- (-)	- (-)	- (-)
流木		10 (0.34)	- (-)	2 (0.44)	8 (1.78)	- (-)	- (-)	- (-)
その他		10 (0.34)	- (-)	2 (0.44)	8 (1.78)	- (-)	- (-)	- (-)

(注):()内は調査距離10海里当たりの平均目視個数である。

海上漂流物目視調査海域図

- - : 海上漂流物の目視調査定線(14定線)



第六部 水路統計

水路通報等実施件数比較表(対前年比)

(単位:件)

区 分	本 年 分	前 年 分	対 前 年 比
水路通報等実施件数	37,220	36,158 件	1.03
水 深	1,848	2,082	0.89
自 然 現 象	63	79	0.80
漂 流 物 等	2,820	1,890	1.49
航 路 標 識	7,163	7,089	1.01
訓 練 ・ 試 験	8,184	8,058	1.02
港 湾 施 設	3,181	3,084	1.03
海 底 施 設	682	713	0.96
海 洋 施 設	282	478	0.59
海 洋 調 査	7,282	6,351	1.15
え い 航	572	558	1.03
制 限 又 は 禁 止	719	941	0.76
協 力 依 頼	8	207	0.04
漁 業	719	751	0.96
目 標 物	163	116	1.41
出 版	1,988	2,302	0.86
そ の 他	1,546	1,459	1.06

1 水路通報等実施状況

種別	合計	水深	自然現象	漂流物等	航路標識	訓練・試験	港湾施設	海底施設	海洋施設	海洋調査	えい航	制限又は止	協力依頼	漁業	目標物	出版	その他
件	件	件	件	件	件	件	件	件	件	件	件	件	件	件	件	件	件
1. 水路通報等実施件数	37,220	1,848	63	2,820	7,163	8,184	3,181	682	282	7,282	572	719	8	719	163	1,998	1,546
水路通報(日本語)	4,137	609	1	-	1,093	443	363	116	32	122	-	99	-	130	48	942	139
水路通報(英語)	3,977	609	1	-	1,093	390	363	116	32	122	-	74	-	130	48	932	67
管区水路通報計	16,951	246	-	42	2,826	2,748	2,402	278	71	6,505	107	348	3	453	63	114	745
一 管区水路通報(日本語)	2,590	26	-	-	300	166	202	19	2	1,672	4	32	-	61	-	41	65
二 "	1,190	9	-	-	195	272	118	25	-	441	8	30	-	41	6	-	45
三 "	3,457	25	-	-	485	245	192	17	-	2,290	4	61	3	10	13	38	74
四 "	2,043	39	-	-	396	198	427	57	2	684	3	46	-	91	7	-	93
五 "	1,259	6	-	1	227	156	389	12	1	222	-	37	-	82	2	19	105
六 "	1,359	44	-	1	432	90	219	33	5	300	37	28	-	48	16	-	106
七 "	1,330	46	-	-	311	409	187	41	-	164	16	58	-	9	16	-	73
八 "	956	11	-	-	190	301	116	11	6	208	23	17	-	21	3	5	44
九 "	1,049	30	-	-	53	205	336	23	-	283	3	18	-	34	-	11	53
十 "	956	5	-	-	154	311	117	11	53	178	8	10	-	46	-	-	63
十一 "	762	5	-	40	83	395	99	29	2	63	1	11	-	10	-	-	24

種別	合計	水深	自然現象	漂流物等	航路標識	訓練・試験	港湾施設	海底施設	海洋施設	海洋調査	航い航	制限又は止	協力依頼	漁業	目標物	出版	その他
日本航行警報(日本語)	2,429	23	25	158	178	1,453	1	61	102	280	17	13	2	-	-	-	116
NAVAREA XI 航行警報(英語)	588	10	18	56	35	179	-	23	25	71	9	8	-	-	-	-	154
NAVTEX 航行警報(日本語)	2,412	37	7	652	273	1,155	9	42	8	82	74	18	-	-	-	-	55
"(英語)	2,412	37	7	652	273	1,155	9	42	8	82	74	18	-	-	-	-	55
管区地域航行警報(日本語)計	870	16	2	431	94	115	1	-	-	4	123	2	3	-	-	-	79
"(英語)計	556	10	2	274	53	41	1	-	-	2	114	2	-	-	-	-	57
一 管区地域航行警報(日本語)	23	-	1	16	-	3	-	-	-	-	1	-	-	-	-	-	2
"(英語)	23	-	1	16	-	3	-	-	-	-	1	-	-	-	-	-	2
二 "	45	-	-	8	-	10	-	-	-	-	9	-	-	-	-	-	18
"(日本語)	45	-	-	8	-	10	-	-	-	-	9	-	-	-	-	-	18
"(英語)	83	-	-	3	51	6	1	-	-	-	15	2	-	-	-	-	5
三 "	83	-	-	3	51	6	1	-	-	-	15	2	-	-	-	-	5
"(日本語)	17	7	-	3	-	-	-	-	-	-	2	-	-	-	-	-	5
"(英語)	16	6	-	3	-	-	-	-	-	-	2	-	-	-	-	-	5
四 "	67	-	-	14	1	5	-	-	-	2	40	-	-	-	-	-	5
"(日本語)	67	-	-	14	1	5	-	-	-	2	40	-	-	-	-	-	5
"(英語)	42	3	1	-	-	-	-	-	-	-	33	-	-	-	-	-	5
五 "	42	3	1	-	-	-	-	-	-	-	33	-	-	-	-	-	5
"(英語)	262	1	-	223	2	16	-	-	-	-	13	-	-	-	-	-	7
六 "	241	1	-	219	1	-	-	-	-	-	13	-	-	-	-	-	7
"(英語)	34	-	-	11	-	17	-	-	-	-	1	-	-	-	-	-	5
七 "	34	-	-	11	-	17	-	-	-	-	1	-	-	-	-	-	5
"(日本語)	64	-	-	20	-	39	-	-	-	-	-	-	-	-	-	-	5
"(英語)	5	-	-	-	-	-	-	-	-	-	-	-	-	-	-	-	5
八 "	137	-	-	109	2	1	-	-	-	2	7	-	-	-	-	-	16
"(日本語)	-	-	-	-	-	-	-	-	-	-	-	-	-	-	-	-	-
"(英語)	96	5	-	24	38	18	-	-	-	-	2	-	3	-	-	-	6
九 "	-	-	-	-	-	-	-	-	-	-	-	-	-	-	-	-	-
"(日本語)	-	-	-	-	-	-	-	-	-	-	-	-	-	-	-	-	-
"(英語)	-	-	-	-	-	-	-	-	-	-	-	-	-	-	-	-	-

種別	合計	水深	自然現象	漂流物等	航路標識	訓練・試験	港湾施設	海底施設	海洋施設	海洋調査	航い	制限又は止	協力依頼	漁業	目標物	出版	その他
保安(監)部地域航行警報(日本語)計	1,847	150	-	323	844	324	24	2	2	7	31	86	-	5	2	-	47
保安(監)部地域航行警報(英語)計	1,041	101	-	232	401	181	8	2	2	5	23	51	-	1	2	-	32
函館保安部地域航行警報(日本語)	21	2	-	2	9	-	-	-	-	-	1	4	-	-	-	-	3
"(英語)	18	2	-	1	8	-	-	-	-	-	1	4	-	-	-	-	2
小樽保安部地域航行警報(日本語)	31	-	-	11	11	2	1	-	-	-	-	5	-	1	-	-	-
"(英語)	16	-	-	3	9	2	1	-	-	-	-	1	-	-	-	-	-
室蘭保安部地域航行警報(日本語)	29	4	-	6	15	3	-	-	-	-	-	1	-	-	-	-	-
"(英語)	8	4	-	-	2	2	-	-	-	-	-	-	-	-	-	-	-
釧路保安部地域航行警報(日本語)	33	1	-	13	4	10	-	-	-	-	-	5	-	-	-	-	-
"(英語)	31	-	-	13	4	10	-	-	-	-	-	4	-	-	-	-	-
留萌保安部地域航行警報(日本語)	13	-	-	5	2	-	6	-	-	-	-	-	-	-	-	-	-
"(英語)	-	-	-	-	-	-	-	-	-	-	-	-	-	-	-	-	-
稚内保安部地域航行警報(日本語)	19	4	-	6	7	-	-	-	-	-	-	2	-	-	-	-	-
"(英語)	10	4	-	-	6	-	-	-	-	-	-	-	-	-	-	-	-
紋別保安部地域航行警報(日本語)	9	2	-	-	6	1	-	-	-	-	-	-	-	-	-	-	-
"(英語)	-	-	-	-	-	-	-	-	-	-	-	-	-	-	-	-	-
根室保安部地域航行警報(日本語)	35	9	-	1	13	9	-	-	-	-	-	1	-	2	-	-	-
"(英語)	19	2	-	-	7	9	-	-	-	-	-	-	-	1	-	-	-
青森保安部地域航行警報(日本語)	18	-	-	7	8	3	-	-	-	-	-	-	-	-	-	-	-
"(英語)	17	-	-	7	7	3	-	-	-	-	-	-	-	-	-	-	-
八戸保安部地域航行警報(日本語)	29	-	-	6	16	4	-	-	-	-	1	-	-	2	-	-	-
"(英語)	24	-	-	6	13	4	-	-	-	-	1	-	-	-	-	-	-
釜石保安部地域航行警報(日本語)	19	-	-	1	12	2	-	-	-	2	-	-	-	-	-	-	-
"(英語)	15	-	-	1	10	2	-	-	-	2	-	-	-	-	-	-	-
塩釜保安部地域航行警報(日本語)	80	-	-	25	52	3	-	-	-	-	-	-	-	-	-	-	-
"(英語)	66	-	-	23	40	3	-	-	-	-	-	-	-	-	-	-	-

種別	合計	水深	自然現象	漂流物等	航路標識	訓練・試験	港湾施設	海底施設	海洋施設	海洋調査	えい航	制限又は止	協力依頼	漁業	目標物	出版	その他
秋田保安部地域航行警報(日本語)	17	1	-	1	8	5	-	-	-	-	-	-	-	-	-	-	2
"(英語)	17	1	-	1	8	5	-	-	-	-	-	-	-	-	-	-	2
酒田保安部地域航行警報(日本語)	13	2	-	1	7	3	-	-	-	-	-	-	-	-	-	-	-
"(英語)	9	2	-	1	3	3	-	-	-	-	-	-	-	-	-	-	-
福島保安部地域航行警報(日本語)	27	2	-	3	17	5	-	-	-	-	-	-	-	-	-	-	-
"(英語)	23	2	-	3	13	5	-	-	-	-	-	-	-	-	-	-	-
茨城保安部地域航行警報(日本語)	31	5	-	8	12	3	-	2	-	-	-	1	-	-	-	-	-
"(英語)	31	5	-	8	12	3	-	2	-	-	-	1	-	-	-	-	-
千葉保安部地域航行警報(日本語)	-	-	-	-	-	-	-	-	-	-	-	-	-	-	-	-	-
"(英語)	-	-	-	-	-	-	-	-	-	-	-	-	-	-	-	-	-
銚子保安部地域航行警報(日本語)	15	6	-	3	5	1	-	-	-	-	-	-	-	-	-	-	-
"(英語)	-	-	-	-	-	-	-	-	-	-	-	-	-	-	-	-	-
東京保安部地域航行警報(日本語)	-	-	-	-	-	-	-	-	-	-	-	-	-	-	-	-	-
"(英語)	-	-	-	-	-	-	-	-	-	-	-	-	-	-	-	-	-
横浜保安部地域航行警報(日本語)	-	-	-	-	-	-	-	-	-	-	-	-	-	-	-	-	-
"(英語)	-	-	-	-	-	-	-	-	-	-	-	-	-	-	-	-	-
横須賀保安部地域航行警報(日本語)	7	-	-	2	3	2	-	-	-	-	-	-	-	-	-	-	-
"(英語)	5	-	-	-	3	2	-	-	-	-	-	-	-	-	-	-	-
清水保安部地域航行警報(日本語)	16	3	-	3	4	6	-	-	-	-	-	-	-	-	-	-	-
"(英語)	13	-	-	3	4	6	-	-	-	-	-	-	-	-	-	-	-
下田保安部地域航行警報(日本語)	31	-	-	10	5	16	-	-	-	-	-	-	-	-	-	-	-
"(英語)	28	-	-	9	3	16	-	-	-	-	-	-	-	-	-	-	-
名古屋保安部地域航行警報(日本語)	52	23	-	2	16	2	1	-	2	-	-	6	-	-	-	-	-
"(英語)	37	14	-	1	13	2	1	-	2	-	-	4	-	-	-	-	-
四日市保安部地域航行警報(日本語)	15	-	-	-	8	4	-	-	-	-	-	3	-	-	-	-	-
"(英語)	-	-	-	-	-	-	-	-	-	-	-	-	-	-	-	-	-

種別	合計	水深	自然現象	漂流物等	航路標識	訓練・試験	港湾施設	海底施設	海洋施設	海洋調査	えい航	制限又は止	協力依頼	漁業	目標物	出版	その他
尾鷲保安部地域航行警報(日本語)	22	4	-	6	10	-	-	-	-	-	-	2	-	-	-	-	-
"(英語)	1	-	-	1	-	-	-	-	-	-	-	-	-	-	-	-	-
鳥羽保安部地域航行警報(日本語)	41	5	-	1	21	8	-	-	-	-	-	6	-	-	-	-	-
"(英語)	23	-	-	1	14	8	-	-	-	-	-	-	-	-	-	-	-
大阪保安部地域航行警報(日本語)	42	-	-	6	14	2	-	-	-	-	12	8	-	-	-	-	-
"(英語)	39	-	-	5	12	2	-	-	-	-	12	8	-	-	-	-	-
神戸保安部地域航行警報(日本語)	48	4	-	7	26	3	-	-	-	2	6	-	-	-	-	-	-
"(英語)	32	3	-	5	13	3	-	-	-	2	6	-	-	-	-	-	-
和歌山保安部地域航行警報(日本語)	6	-	-	3	2	1	-	-	-	-	-	-	-	-	-	-	-
"(英語)	6	-	-	3	2	1	-	-	-	-	-	-	-	-	-	-	-
田辺保安部地域航行警報(日本語)	32	2	-	4	8	18	-	-	-	-	-	-	-	-	-	-	-
"(英語)	24	2	-	4	-	18	-	-	-	-	-	-	-	-	-	-	-
小松島保安部地域航行警報(日本語)	21	-	-	-	11	7	-	-	-	-	-	3	-	-	-	-	-
"(英語)	16	-	-	-	6	7	-	-	-	-	-	3	-	-	-	-	-
高知保安部地域航行警報(日本語)	36	-	-	3	27	6	-	-	-	-	-	-	-	-	-	-	-
"(英語)	23	-	-	3	15	5	-	-	-	-	-	-	-	-	-	-	-
水島保安部地域航行警報(日本語)	2	-	-	2	-	-	-	-	-	-	-	-	-	-	-	-	-
"(英語)	2	-	-	2	-	-	-	-	-	-	-	-	-	-	-	-	-
玉野保安部地域航行警報(日本語)	7	-	-	3	2	2	-	-	-	-	-	-	-	-	-	-	-
"(英語)	7	-	-	3	2	2	-	-	-	-	-	-	-	-	-	-	-
広島保安部地域航行警報(日本語)	10	6	-	-	4	-	-	-	-	-	-	-	-	-	-	-	-
"(英語)	6	6	-	-	-	-	-	-	-	-	-	-	-	-	-	-	-
呉保安部地域航行警報(日本語)	15	4	-	7	2	-	1	-	-	-	-	1	-	-	-	-	-
"(英語)	14	4	-	7	2	-	-	-	-	-	-	1	-	-	-	-	-
尾道保安部地域航行警報(日本語)	9	2	-	2	3	-	2	-	-	-	-	-	-	-	-	-	-
"(英語)	6	2	-	2	2	-	-	-	-	-	-	-	-	-	-	-	-

種別	合計	水深	自然現象	漂流物等	航路標識	訓練・試験	港湾施設	海底施設	海洋施設	海洋調査	えい航	制限又は止	協力依頼	漁業	目標物	出版	その他
	件	件	件	件	件	件	件	件	件	件	件	件	件	件	件	件	件
徳山保安部地域航行警報(日本語)	45	6	-	1	27	-	1	-	-	-	-	4	-	-	-	-	6
"(英語)	44	5	-	1	27	-	1	-	-	-	-	4	-	-	-	-	6
高松保安部地域航行警報(日本語)	48	22	-	2	12	-	-	-	-	-	2	-	-	-	-	-	10
"(英語)	46	22	-	2	10	-	-	-	-	-	2	-	-	-	-	-	10
松山保安部地域航行警報(日本語)	27	8	-	6	12	-	-	-	-	-	1	-	-	-	-	-	-
"(英語)	25	6	-	6	12	-	-	-	-	-	1	-	-	-	-	-	-
今治保安部地域航行警報(日本語)	2	2	-	-	-	-	-	-	-	-	-	-	-	-	-	-	-
"(英語)	2	2	-	-	-	-	-	-	-	-	-	-	-	-	-	-	-
宇和島保安部地域航行警報(日本語)	8	-	-	-	4	-	-	-	-	-	-	-	-	-	-	-	4
"(英語)	4	-	-	-	4	-	-	-	-	-	-	-	-	-	-	-	-
仙崎保安部地域航行警報(日本語)	8	-	-	-	5	3	-	-	-	-	-	-	-	-	-	-	-
"(英語)	-	-	-	-	-	-	-	-	-	-	-	-	-	-	-	-	-
門司保安部地域航行警報(日本語)	119	10	-	21	53	10	1	-	-	-	-	19	-	-	-	-	5
"(英語)	76	10	-	3	38	-	1	-	-	-	-	19	-	-	-	-	5
若松保安部地域航行警報(日本語)	17	-	-	7	10	-	-	-	-	-	-	-	-	-	-	-	-
"(英語)	17	-	-	7	10	-	-	-	-	-	-	-	-	-	-	-	-
福岡保安部地域航行警報(日本語)	20	-	-	-	2	18	-	-	-	-	-	-	-	-	-	-	-
"(英語)	-	-	-	-	-	-	-	-	-	-	-	-	-	-	-	-	-
三池保安部地域航行警報(日本語)	26	-	-	-	26	-	-	-	-	-	-	-	-	-	-	-	-
"(英語)	-	-	-	-	-	-	-	-	-	-	-	-	-	-	-	-	-
唐津保安部地域航行警報(日本語)	10	-	-	-	9	-	-	-	-	1	-	-	-	-	-	-	-
"(英語)	4	-	-	-	3	-	-	-	-	1	-	-	-	-	-	-	-
長崎保安部地域航行警報(日本語)	78	-	-	4	46	19	-	-	-	-	1	3	-	-	-	-	5
"(英語)	5	-	-	-	5	-	-	-	-	-	-	2	-	-	-	-	1
佐世保安部地域航行警報(日本語)	30	-	-	4	23	-	-	-	-	-	-	-	-	-	-	-	-
"(英語)	2	-	-	2	-	-	-	-	-	-	-	-	-	-	-	-	-

種別	合計	水深	自然現象	漂流物等	航路標識	訓練・試験	港湾施設	海底施設	海洋施設	海洋調査	えい航	制限又は止	協力依頼	漁業	目標物	出版	その他
羽馬保安部地域航行警報(日本語)	14	-	-	-	2	12	-	-	-	-	-	-	-	-	-	-	-
"(英語)	-	-	-	-	-	-	-	-	-	-	-	-	-	-	-	-	-
大分保安部地域航行警報(日本語)	20	-	-	2	17	1	-	-	-	-	-	-	-	-	-	-	-
"(英語)	2	-	-	-	2	-	-	-	-	-	-	-	-	-	-	-	-
敦賀保安部地域航行警報(日本語)	22	1	-	4	11	6	-	-	-	-	-	-	-	-	-	-	-
"(英語)	17	-	-	4	7	6	-	-	-	-	-	-	-	-	-	-	-
舞鶴保安部地域航行警報(日本語)	35	3	-	12	8	12	-	-	-	-	-	-	-	-	-	-	-
"(英語)	27	1	-	12	2	12	-	-	-	-	-	-	-	-	-	-	-
境保安部地域航行警報(日本語)	108	-	-	49	37	20	-	-	-	-	-	1	-	-	-	-	1
"(英語)	77	-	-	49	6	20	-	-	-	-	-	1	-	-	-	-	1
浜田保安部地域航行警報(日本語)	45	-	-	27	12	6	-	-	-	-	-	-	-	-	-	-	-
"(英語)	43	-	-	27	10	6	-	-	-	-	-	-	-	-	-	-	-
新潟保安部地域航行警報(日本語)	30	2	-	1	24	-	3	-	-	-	-	-	-	-	-	-	-
"(英語)	-	-	-	-	-	-	-	-	-	-	-	-	-	-	-	-	-
伏木保安部地域航行警報(日本語)	5	-	-	3	2	-	-	-	-	-	-	-	-	-	-	-	-
"(英語)	-	-	-	-	-	-	-	-	-	-	-	-	-	-	-	-	-
金沢保安部地域航行警報(日本語)	7	-	-	3	1	-	3	-	-	-	-	-	-	-	-	-	-
"(英語)	-	-	-	-	-	-	-	-	-	-	-	-	-	-	-	-	-
七尾保安部地域航行警報(日本語)	6	-	-	1	5	-	-	-	-	-	-	-	-	-	-	-	-
"(英語)	-	-	-	-	-	-	-	-	-	-	-	-	-	-	-	-	-
熊本保安部地域航行警報(日本語)	32	4	-	1	20	-	4	-	-	-	2	-	-	-	-	-	1
"(英語)	8	2	-	-	2	-	4	-	-	-	-	-	-	-	-	-	-
油津保安部地域航行警報(日本語)	72	-	-	-	14	53	1	-	-	-	-	4	-	-	-	-	-
"(英語)	-	-	-	-	-	-	-	-	-	-	-	-	-	-	-	-	-
鹿児島保安部地域航行警報(日本語)	34	1	-	-	19	12	-	-	-	2	-	-	-	-	-	-	-
"(英語)	-	-	-	-	-	-	-	-	-	-	-	-	-	-	-	-	-

種 別	合 計	水 深	自 然 現 象	漂 流 物 等	航 路 標 識	訓 練 ・ 試 験	港 灣 施 設	海 底 施 設	海 洋 施 設	海 洋 調 査	え い 航	制 限 又 は 止	協 力 依 頼	漁 業	目 標 物	出 版	そ の 他
	件	件	件	件	件	件	件	件	件	件	件	件	件	件	件	件	件
申木野保安部地域航行警報(日本語)	39	-	-	1	22	10	-	-	-	-	5	-	-	-	-	-	1
" (英語)	6	-	-	-	-	6	-	-	-	-	-	-	-	-	-	-	-
名瀬保安部地域航行警報(日本語)	16	-	-	-	13	3	-	-	-	-	-	-	-	-	-	-	-
" (英語)	-	-	-	-	-	-	-	-	-	-	-	-	-	-	-	-	-
石垣保安部地域航行警報(日本語)	73	-	-	14	38	10	-	-	-	-	-	5	-	-	2	-	4
" (英語)	50	-	-	3	30	10	-	-	-	-	-	1	-	-	2	-	4

種別	合計	水深	自然現象	漂流物等	航路標識	訓練・試験	港湾施設	海底施設	海洋施設	海洋調査	航	制限又は止	協力依頼	漁業	目標物	出版	その他
		件	件	件	件	件	件	件	件	件	件	件	件	件	件	件	件
2.水路通報等資料出所別調査件数	99,039	13,058	1,186	4,663	30,155	11,554	7,709	1,751	1,882	11,009	891	2,342	3,364	1,600	325	1,473	6,077
合計	79,453	12,425	542	3,166	25,806	7,966	4,967	1,447	1,783	8,084	429	1,847	3,328	1,158	274	1,415	4,816
海洋情報部	681	19	8	27	107	162	86	17	2	124	5	22	-	35	-	15	52
第一管区海上保安本部	712	9	-	8	93	175	90	21	-	216	12	26	-	23	2	-	37
第二管区海上保安本部	3,075	106	614	206	774	425	167	13	1	505	79	66	-	10	10	16	83
第三管区海上保安本部	2,599	53	-	197	614	231	427	57	2	750	8	55	-	92	7	-	106
第四管区海上保安本部	2,402	80	-	189	706	376	467	15	1	225	69	41	-	69	2	12	150
第五管区海上保安本部	1,234	56	-	-	327	114	189	33	5	237	54	34	-	51	7	-	127
第六管区海上保安本部	1,541	46	-	190	312	409	187	41	-	164	29	58	-	9	16	-	80
第七管区海上保安本部	841	9	-	22	112	374	76	9	1	119	25	17	-	18	2	4	53
第八管区海上保安本部	1,165	30	-	67	53	244	336	23	-	283	3	18	-	34	-	11	63
第九管区海上保安本部	818	4	-	110	105	212	85	11	51	118	15	10	-	19	-	-	78
第十管区海上保安本部	762	5	-	40	83	395	99	29	2	63	1	11	-	10	-	-	24

種別	合計	水深	自然現象	漂流物等	航路標識	訓練・試験	港湾施設	海底施設	海洋施設	海洋調査	えい航	制限又は止	協力依頼	漁業	目標物	出版	その他
函館海上保安部	21	2	-	2	9	-	-	-	-	-	1	4	-	-	-	-	3
小樽	31	-	-	11	11	2	1	-	-	-	-	5	-	1	-	-	-
室蘭	38	4	-	15	15	3	-	-	-	-	-	1	-	-	-	-	-
釧路	33	1	-	13	4	10	-	-	-	-	-	5	-	-	-	-	-
留萌	13	-	-	5	2	-	6	-	-	-	-	-	-	-	-	-	-
稚内	19	4	-	6	7	-	-	-	-	-	-	2	-	-	-	-	-
紋別	9	2	-	-	6	1	-	-	-	-	-	-	-	-	-	-	-
根室	35	9	-	1	13	9	-	-	-	-	-	1	-	2	-	-	-
青森	18	-	-	7	8	3	-	-	-	-	-	-	-	-	-	-	-
八戸	29	-	-	6	16	4	-	-	-	-	1	-	-	2	-	-	-
石釜	19	-	-	1	12	2	-	-	2	-	-	-	-	-	-	-	2
釜塩	80	-	-	25	52	3	-	-	-	-	-	-	-	-	-	-	2
秋田	17	1	-	1	8	5	-	-	-	-	-	-	-	-	-	-	-
酒田	9	1	-	1	4	3	-	-	-	-	-	-	-	-	-	-	-
福島	27	2	-	3	17	5	-	-	-	-	-	-	-	-	-	-	-
茨城	32	5	-	8	13	3	-	2	-	-	-	1	-	-	-	-	-
千葉県	-	-	-	-	-	-	-	-	-	-	-	-	-	-	-	-	-
銚子	15	6	-	3	5	1	-	-	-	-	-	-	-	-	-	-	-
東京都	-	-	-	-	-	-	-	-	-	-	-	-	-	-	-	-	-
横浜	-	-	-	-	-	-	-	-	-	-	-	-	-	-	-	-	-
須賀	7	-	-	2	3	2	-	-	-	-	-	-	-	-	-	-	-
清水	17	3	-	4	4	6	-	-	-	-	-	-	-	-	-	-	-
下田	44	-	-	16	8	20	-	-	-	-	-	-	-	-	-	-	-
名古屋	52	23	-	2	16	2	1	-	2	-	-	6	-	-	-	-	-
四日市	9	-	-	-	5	1	-	-	-	-	-	3	-	-	-	-	-
尾鷲	22	4	-	6	10	-	-	-	-	-	-	2	-	-	-	-	-

種別	合計	水深	自然現象	漂流物等	航路標識	訓練・試験	港湾施設	海底施設	海洋施設	海洋調査	航い	制限又は止	協力依頼	漁業	目標物	出版	その他
鳥羽海上保安部	41	5	-	1	21	8	-	-	-	-	-	6	-	-	-	-	-
大阪海上保安部	42	-	-	6	14	2	-	-	-	-	12	8	-	-	-	-	-
神戸海上保安部	76	4	-	9	52	3	-	-	2	-	6	-	-	-	-	-	-
和歌山	6	-	-	3	2	1	-	-	-	-	-	-	-	-	-	-	-
田辺	32	2	-	4	8	18	-	-	-	-	-	-	-	-	-	-	-
小島	18	-	-	-	11	7	-	-	-	-	-	-	-	-	-	-	-
高知	29	-	-	3	20	6	-	-	-	-	-	-	-	-	-	-	-
水島	91	5	-	2	9	7	40	5	-	10	-	8	2	-	-	-	3
玉野	7	-	-	3	2	-	-	-	-	-	-	-	-	-	-	-	2
広島	510	15	-	-	52	33	139	5	14	47	54	13	6	33	1	-	98
尾道	402	7	-	14	4	31	203	4	10	19	58	2	-	11	-	-	39
徳山	71	4	-	2	8	4	36	2	-	-	3	1	-	-	-	-	11
高松	104	10	-	14	34	-	10	1	1	-	-	9	-	-	-	-	25
松山	301	51	-	4	52	45	34	14	6	16	4	6	-	13	-	-	56
今治	27	8	-	6	12	-	-	-	-	-	1	-	-	-	-	-	-
宇和島	44	4	17	-	8	4	1	-	-	3	1	3	-	-	-	-	3
仙崎	8	-	-	-	4	-	-	-	-	-	-	-	-	-	-	-	4
門司	8	-	-	-	5	3	-	-	-	-	-	-	-	-	-	-	-
若松	119	10	-	21	53	10	1	-	-	-	-	19	-	-	-	-	5
福阿	17	-	-	7	10	-	-	-	-	-	-	-	-	-	-	-	-
三池	20	-	-	-	2	18	-	-	-	-	-	-	-	-	-	-	-
唐津	25	-	-	-	25	-	-	-	-	-	-	-	-	-	-	-	-
長崎	10	-	-	-	9	-	-	-	-	1	-	-	-	-	-	-	5
佐保	78	-	-	4	46	19	-	-	-	-	1	3	-	-	-	-	1
対馬	30	-	-	4	23	-	-	-	-	-	-	2	-	-	-	-	-
	14	-	-	-	2	12	-	-	-	-	-	-	-	-	-	-	-

種別	合計	水深	自然現象	漂流物等	航路標識	訓練・試験	港湾施設	海底施設	海洋施設	海洋調査	えい航	制限又は止	協力依頼	漁業	目標物	出版	その他
大分	20	-	-	2	17	1	-	-	-	-	-	-	-	-	-	-	-
賀	22	1	-	4	11	6	-	-	-	-	-	-	-	-	-	-	-
鶴	33	3	-	12	6	12	-	-	-	-	-	-	-	-	-	-	-
境	111	-	-	49	37	23	-	-	-	-	-	1	-	-	-	-	1
田	45	-	-	27	12	6	-	-	-	-	-	-	-	-	-	-	-
瀧	30	2	-	1	24	-	3	-	-	-	-	-	-	-	-	-	-
木	5	-	-	3	2	-	-	-	-	-	-	-	-	-	-	-	-
沢	7	-	-	3	1	-	3	-	-	-	-	-	-	-	-	-	-
尾	6	-	-	1	5	-	-	-	-	-	-	-	-	-	-	-	-
本	71	4	-	1	59	-	4	-	-	-	2	-	-	-	-	-	1
津	35	-	-	-	14	16	1	-	-	-	-	4	-	-	-	-	-
島	424	8	5	68	29	51	50	1	-	21	8	16	28	5	-	-	134
野	45	-	-	1	22	16	-	-	-	-	5	-	-	-	-	-	1
瀬	53	6	-	7	20	4	-	1	1	-	5	-	-	5	-	-	4
垣	123	-	-	17	68	20	-	-	-	-	-	6	-	-	4	-	8

種別	合計	水深	自然現象	漂流物等	航路標識	訓練・試験	港湾施設	海底施設	海洋施設	海洋調査	航い航	制限又は止	協力依頼	漁業	目標物	出版	その他
3.航行援助情報提供業務実施件数																	
航行援助情報提供実施件数 (日本語)計	1,266,892	11,318	4,581	791	11,989	1,674	23,479	518	163	9,105	1,847	235,460	2,737	61,492	37	45	901,676
" (英語)計	752,258	109	139	540	4,871	67	3,720	200	57	112	643	89,828	79	37,306	-	-	614,587
函館 海上保安部 (日本語)	232	2	-	2	27	96	70	9	-	-	2	5	-	1	-	6	12
" (英語)	-	-	-	-	-	-	-	-	-	-	-	-	-	-	-	-	-
小樽 (日本語)	394	-	40	20	41	36	6	-	-	53	-	13	-	-	-	-	185
" (英語)	-	-	-	-	-	-	-	-	-	-	-	-	-	-	-	-	-
室蘭 (日本語)	8,397	66	106	22	34	1	12	12	-	1	4	8,025	-	1	-	-	113
" (英語)	-	-	-	-	-	-	-	-	-	-	-	-	-	-	-	-	-
釧路 (日本語)	9,223	3	27	4	12	22	23	4	1	2	-	3	-	14	-	-	9,108
" (英語)	-	-	-	-	-	-	-	-	-	-	-	-	-	-	-	-	-
留萌 (日本語)	27	-	-	5	4	-	15	-	-	-	-	3	-	-	-	-	-
" (英語)	-	-	-	-	-	-	-	-	-	-	-	-	-	-	-	-	-
稚内 (日本語)	216	10	38	30	35	1	34	16	1	-	2	11	-	3	-	-	35
" (英語)	-	-	-	-	-	-	-	-	-	-	-	-	-	-	-	-	-
紋別 (日本語)	436	2	-	-	6	1	-	-	-	-	-	-	-	-	-	-	427
" (英語)	-	-	-	-	-	-	-	-	-	-	-	-	-	-	-	-	-
根室 (日本語)	92	9	-	1	22	15	5	2	2	21	-	3	-	9	-	-	3
" (英語)	19	2	-	-	7	9	-	-	-	-	-	-	-	1	-	-	-
青森 (日本語)	1,618	1	9	5	20	38	3	-	-	15	1	5	-	7	-	-	1,514
" (英語)	-	-	-	-	-	-	-	-	-	-	-	-	-	-	-	-	-
八戸 (日本語)	98	-	55	6	6	-	1	-	-	-	2	1	-	1	-	-	26
" (英語)	-	-	-	-	-	-	-	-	-	-	-	-	-	-	-	-	-
釜石 (日本語)	73	-	16	6	7	15	7	-	-	4	6	2	-	1	-	-	9
" (英語)	-	-	-	-	-	-	-	-	-	-	-	-	-	-	-	-	-
宮城 (日本語)	4,324	-	1,446	100	424	213	311	70	37	926	17	90	-	36	13	-	641
" (英語)	-	-	-	-	-	-	-	-	-	-	-	-	-	-	-	-	-
秋田 (日本語)	365	6	63	2	27	23	67	-	5	54	3	16	-	10	-	-	89
" (英語)	-	-	-	-	-	-	-	-	-	-	-	-	-	-	-	-	-
酒田 (日本語)	21	1	1	2	6	1	1	-	-	1	-	1	-	-	-	-	7
" (英語)	-	-	-	-	-	-	-	-	-	-	-	-	-	-	-	-	-
福島 (日本語)	57	-	41	-	5	-	-	-	-	-	-	7	1	-	-	-	3
" (英語)	-	-	-	-	-	-	-	-	-	-	-	-	-	-	-	-	-

種別	合計	水深	自然現象	漂流物等	航路標識	訓練・試験	港湾施設	海底施設	海洋施設	海洋調査	えい航	制限又は禁止	協力依頼	漁業	目標物	出版	その他
茨城海上保安部 (日本語)	403	-	78	6	27	1	8	-	-	4	-	3	3	1	-	-	272
千葉 (英語)	-	-	-	-	-	-	-	-	-	-	-	-	-	-	-	-	-
千葉 (日本語)	52,386	6,486	1,922	-	4,187	455	4,742	49	-	7,379	29	9,988	2,555	937	-	-	13,677
銚子 (英語)	-	-	-	7	523	-	5,481	-	-	-	-	-	-	-	-	-	4,265
銚子 (日本語)	14,710	4,429	-	-	-	-	-	-	-	-	-	-	-	-	-	-	-
東京 (英語)	-	-	-	-	-	-	-	-	-	-	-	-	-	-	-	-	-
東京 (日本語)	38,810	2	12	1	45	3	3	-	-	5	-	19,339	6	-	-	-	19,394
横濱 (英語)	-	-	-	4	46	54	316	9	2	25	19	16,302	5	9	21	-	18,604
横濱 (日本語)	35,523	16	91	4	46	54	316	9	2	25	19	16,302	5	9	21	-	18,604
横須賀 (英語)	-	-	-	-	-	-	-	-	-	-	-	-	-	-	-	-	48
横須賀 (日本語)	262	-	77	29	78	7	9	-	-	-	2	12	-	-	-	-	48
清水 (英語)	70	-	70	-	-	-	-	-	-	-	-	-	-	-	-	-	-
清水 (日本語)	238	1	16	11	17	16	16	6	1	23	-	4	-	-	-	-	127
下田 (英語)	-	-	-	-	-	-	-	-	-	-	-	-	-	-	-	-	-
下田 (日本語)	31	-	-	10	5	16	-	-	-	-	-	-	-	-	-	-	-
名古屋 (英語)	28	-	-	9	3	16	-	-	-	-	-	-	-	-	-	-	-
名古屋 (日本語)	540	28	-	2	35	14	357	3	2	32	-	9	-	24	-	-	34
四日市 (英語)	-	-	-	-	-	-	-	-	-	-	-	-	-	-	-	-	-
四日市 (日本語)	244	3	1	2	16	14	65	1	8	10	-	8	1	2	1	-	111
尾鷲 (英語)	114	7	2	11	17	9	-	-	-	-	-	-	-	-	-	-	-
尾鷲 (日本語)	-	-	-	-	-	-	-	-	-	-	-	-	-	-	-	-	-
鳥羽 (英語)	75	6	-	3	20	1	16	2	-	2	-	6	-	5	-	-	10
鳥羽 (日本語)	-	-	-	-	-	-	-	-	-	-	-	-	-	-	-	-	-
大阪海上保安監部 (英語)	29,654	12	12	-	34	14	186	1	-	46	163	5,833	-	8	-	-	23,345
大阪海上保安監部 (日本語)	29,314	-	7	-	8	1	54	-	-	-	153	5,821	-	-	-	-	23,270
神戸海上保安部 (英語)	59	-	5	3	14	1	11	-	-	1	-	18	-	1	-	-	5
神戸海上保安部 (日本語)	-	-	-	-	-	-	-	-	-	-	-	-	-	-	-	-	-
和歌山 (英語)	111	1	3	2	6	3	32	8	-	-	-	2	2	3	-	-	49
和歌山 (日本語)	-	-	-	-	-	-	-	-	-	-	-	-	-	-	-	-	-
田辺 (英語)	300	2	-	4	21	75	52	1	-	24	1	1	-	10	-	-	109
田辺 (日本語)	-	-	-	-	-	-	-	-	-	-	-	-	-	-	-	-	-
徳島 (英語)	190	-	20	3	27	21	1	-	-	-	-	2	-	-	-	-	116
徳島 (日本語)	-	-	-	-	-	-	-	-	-	-	-	-	-	-	-	-	-

種別	合計	水深	自然現象	漂流物等	航路標識	訓練・試験	港湾施設	海底施設	海洋施設	海洋調査	航	えい航	制限又は禁止	協力依頼	漁業	目標物	出版	その他
高知海上保安部	74	-	16	6	30	11	3	-	-	-	-	-	1	-	-	-	-	7
水島	121	6	-	1	15	40	-	-	-	10	-	-	8	-	1	-	-	26
玉野	126	2	-	4	8	29	-	-	-	3	-	-	3	-	-	-	-	70
広島	257	10	-	-	45	49	2	9	16	-	-	9	13	4	24	-	-	46
呉	6	6	-	-	-	-	-	-	-	-	-	-	-	-	-	-	-	-
尾道	135	1	-	3	2	20	4	1	7	-	-	48	1	-	4	-	-	20
徳山	64	2	-	-	-	36	1	-	-	-	-	4	1	-	-	-	-	10
高松	116	7	-	2	34	10	1	1	-	-	-	-	9	-	-	-	-	52
松山	255	29	-	2	42	34	14	6	16	-	-	2	6	-	13	-	-	46
今治	458	13	367	7	20	4	-	-	-	-	-	-	1	-	-	-	-	45
宇和島	488	6	14	-	21	2	-	-	1	3	1	3	3	-	-	-	-	434
仙崎	101	1	1	-	1	8	-	-	-	10	-	-	11	-	-	-	-	18
門司	640	25	-	25	178	23	22	-	-	-	-	-	-	-	-	-	-	153
若松	76	10	-	3	38	1	-	-	-	-	-	-	19	-	-	-	-	5
福岡	104,383	10	-	17	96	557	10	2	13	6	36,382	2	2	58	1	-	-	67,200
三池	36	2	-	2	7	12	-	-	-	-	-	-	19	-	-	-	-	17
唐津	62	2	-	2	45	4	14	18	32	-	-	-	17	-	-	-	-	12
	332	1	6	-	45	13	14	18	32	-	-	-	16	27	4	-	-	129
	22	-	-	-	10	2	-	-	2	-	-	-	1	-	-	-	-	6
	-	-	-	-	-	-	-	-	-	-	-	-	-	-	-	-	-	-

種別	合計	水深	自然現象	漂流物等	航路標識	訓練・試験	港湾施設	海底施設	海洋施設	海洋調査	航	えい航	制限又は	協力依頼	漁業	目標物	出版	その他
長崎海上保安部	78	-	-	4	45	20	-	-	-	-	-	1	3	-	-	-	-	5
佐世保	5	-	-	-	5	-	-	-	-	-	-	-	-	-	-	-	-	-
対馬	144	2	-	3	19	4	4	10	-	10	-	-	1	2	1	-	-	88
大分	202	-	-	4	10	-	65	2	-	-	-	-	1	-	-	-	-	120
敦賀	122	1	1	1	27	3	19	1	2	11	-	8	2	-	8	-	-	38
舞鶴	22	1	-	4	11	6	-	-	-	-	-	-	-	-	-	-	-	-
舞鶴	17	-	-	4	7	6	-	-	-	-	-	-	-	-	-	-	-	-
舞鶴	44	3	1	12	12	12	-	-	-	-	-	-	2	-	-	-	-	2
舞鶴	27	1	-	12	2	12	-	-	-	-	-	-	-	-	-	-	-	-
舞鶴	86	-	-	25	2	9	8	-	3	-	-	-	2	-	-	-	-	37
舞鶴	-	-	-	-	-	-	-	-	-	-	-	-	-	-	-	-	-	-
舞鶴	112	12	4	14	35	12	17	5	-	-	4	-	3	-	5	-	-	1
舞鶴	-	-	-	7	-	-	-	-	-	-	-	-	-	-	-	-	-	-
舞鶴	514	-	-	-	22	-	-	-	-	-	-	-	1	-	-	-	-	484
舞鶴	-	-	-	-	-	-	-	-	-	-	-	-	-	-	-	-	-	-
舞鶴	97	2	-	2	16	7	13	-	1	10	-	-	3	17	2	-	-	23
舞鶴	-	-	-	-	-	-	-	-	-	-	-	-	-	-	-	-	-	-
舞鶴	127	-	-	1	3	50	28	5	-	30	-	1	1	-	1	-	-	7
舞鶴	-	-	-	-	-	-	-	-	-	-	-	-	-	-	-	-	-	-
舞鶴	144	4	-	1	16	21	39	1	-	16	-	-	-	-	8	-	-	38
舞鶴	-	-	-	-	-	-	-	-	-	-	-	-	-	-	-	-	-	-
舞鶴	220	3	-	6	46	34	42	2	-	-	-	-	1	-	7	-	-	79
舞鶴	-	-	-	-	-	-	-	-	-	-	-	-	-	-	-	-	-	-
舞鶴	161	1	-	8	14	41	29	6	1	13	2	11	7	-	5	-	-	23
舞鶴	-	-	-	-	-	-	-	-	-	-	-	-	-	-	-	-	-	-
舞鶴	282	5	3	65	10	34	28	1	-	13	6	7	18	-	3	-	-	89
舞鶴	-	-	-	-	-	-	-	-	-	-	-	-	-	-	-	-	-	-
舞鶴	52	-	-	6	4	14	-	-	-	3	3	1	-	-	-	-	-	21
舞鶴	-	-	-	-	-	-	-	-	-	-	-	-	-	-	-	-	-	-
舞鶴	85	-	1	3	16	3	40	2	-	5	-	-	-	-	5	-	-	10
舞鶴	-	-	-	-	-	-	-	-	-	-	-	-	-	-	-	-	-	-

種別	合計	水深	自然現象	漂流物等	航路標識	訓練・試験	港湾施設	海底施設	海洋施設	海洋調査	航え	制限又は禁止	協力依頼	漁業	目標物	出版	その他
石垣海上保安部 (日本語)	221	2	3	12	57	7	31	11	2	6	-	44	6	3	1	-	36
" (英語)	-	-	-	-	-	-	-	-	-	-	-	-	-	-	-	-	-
東京湾海上交通センター (日本語)	191,830	-	5	4	106	8	-	1	-	11	20	35	20	12	-	-	191,608
" (英語)	191,798	-	5	2	92	7	-	1	-	10	20	32	20	11	-	-	191,598
名古屋港 (日本語)	80,066	8	-	12	57	10	161	6	-	62	24	66,831	-	24	-	-	12,871
" (英語)	33,107	4	-	6	24	5	54	3	-	31	12	31,146	-	12	-	-	1,810
伊勢湾 (日本語)	85,923	-	-	106	3,256	-	-	-	-	92	652	425	-	9,800	-	-	71,592
" (英語)	68,991	-	-	106	3,254	-	-	-	-	-	130	273	-	7,545	-	-	57,683
大阪湾 (日本語)	155,939	1	57	17	125	-	14	-	14	17	683	427	1	43,274	-	-	111,309
" (英語)	98,817	1	56	5	123	-	14	-	14	17	209	15	1	25,745	-	-	72,617
備瀬瀬戸 (日本語)	89,691	15	-	27	160	6	17	37	30	27	56	17,569	30	460	-	-	71,257
" (英語)	93,004	15	-	321	162	6	17	37	30	27	56	20,657	30	461	-	-	71,185
来島海峡 (日本語)	126,242	3	-	7	60	2	95	2	13	17	27	43	21	4,560	-	-	121,392
" (英語)	90,131	3	-	7	60	2	95	2	13	17	27	43	21	2,359	-	-	87,482
関門海峡 (日本語)	227,603	67	-	65	1,502	3	10,093	157	-	10	36	53,660	7	2,123	-	-	159,880
" (英語)	146,792	67	-	65	1,085	3	3,485	157	-	10	36	31,803	7	1,172	-	-	108,902

種別	合計	水深	自然現象	漂流物等	航路標識	訓練・試験	港湾施設	海底施設	海洋施設	海洋調査	えい航	制限又は止	協力依頼	漁業	目標物	出版	その他
4.航行援助情報資料出所別調査件数	1,131,906	574	2,943	781	4,233	1,601	6,219	544	236	2,103	1,620	186,875	336	57,553	38	45	866,205
函館海上保安部	232	2	-	2	27	96	70	9	-	-	2	5	-	1	-	6	12
小樽	394	-	40	20	41	36	6	-	-	53	-	13	-	-	-	-	185
室蘭	8,397	66	106	22	34	1	12	12	-	1	4	8,025	-	1	-	-	113
釧路	9,223	3	27	4	12	22	23	4	1	2	-	3	-	14	-	-	9,108
留萌	27	-	-	5	4	-	15	-	-	-	-	3	-	-	-	-	-
稚内	139	4	29	15	17	1	34	16	1	-	2	6	-	3	-	-	11
紋別	9	2	-	-	6	1	-	-	-	-	-	-	-	-	-	-	-
根室	111	11	-	1	29	24	5	2	2	21	-	3	-	10	-	-	3
青森	1,618	1	9	5	20	38	3	-	-	15	1	5	-	7	-	-	1,514
八戸	98	-	55	6	6	-	1	-	-	-	2	1	-	1	-	-	26
釜石	37	-	16	5	-	5	4	-	-	-	5	-	-	-	-	-	2
宮城	4,324	-	1,446	100	424	213	311	70	37	926	17	90	-	36	13	-	641
秋田	365	6	63	2	27	23	67	-	5	54	3	16	-	10	-	-	89
酒田	21	1	1	2	6	1	1	-	-	1	-	1	-	-	-	-	7
福島	57	-	41	-	5	-	-	-	-	-	-	7	1	-	-	-	3
茨城	403	-	78	6	27	1	8	-	-	4	-	3	3	1	-	-	272
千葉	1,823	73	299	-	134	34	119	4	-	295	3	398	12	33	-	-	419
銚子	412	12	-	7	13	-	8	-	-	-	-	5	-	-	-	-	367
東京	885	2	12	3	39	4	2	-	-	3	-	740	6	-	-	-	74
横浜	3,545	16	91	4	46	54	316	9	2	25	19	1,112	5	9	21	-	1,816
横須賀	262	-	77	29	78	7	9	-	-	-	2	12	-	-	-	-	48
清水	238	1	16	11	17	16	16	6	1	23	-	4	-	-	-	-	127
下田	59	-	-	19	8	32	-	-	-	-	-	-	-	-	-	-	-
名古屋	145	23	-	2	16	2	1	3	2	32	-	6	-	24	-	-	34

種別	合計	水深	自然現象	漂流物等	航路標識	訓練・試験	港湾施設	海底施設	海洋施設	海洋調査	航い	制限又は止	協力依頼	漁業	目標物	出版	その他
四日市	233	3	1	2	9	13	65	1	8	10	-	8	1	2	1	1	108
尾鷲	124	8	2	13	17	9	-	-	-	2	3	10	-	3	-	15	42
鳥羽	116	11	-	4	41	9	16	2	-	6	-	12	-	5	-	-	10
大阪	29831	11	16	-	41	15	73	7	-	15	154	5,862	-	-	-	-	23,637
神戸	59	-	5	3	14	1	11	-	-	1	-	18	-	1	-	-	5
和歌山	111	1	3	2	6	3	32	8	-	-	-	2	2	3	-	-	49
田辺	300	2	-	4	21	75	52	1	-	24	1	1	-	10	-	-	109
徳島	190	-	20	3	27	21	1	-	-	-	-	2	-	-	-	-	116
高知	74	-	16	6	30	-	11	3	-	-	-	1	-	-	-	-	7
水島	121	6	-	1	15	7	40	5	-	10	-	8	2	1	-	-	26
玉野	126	2	-	4	8	7	29	-	-	3	-	3	-	-	-	-	70
広島	510	15	-	-	52	33	139	5	14	47	54	13	6	33	1	-	98
呉	387	3	-	7	2	31	202	4	10	19	58	1	-	11	-	-	39
尾道	64	2	-	-	6	4	36	1	-	-	4	1	-	-	-	-	10
徳山	165	9	-	16	34	-	10	1	1	-	-	9	-	-	-	-	85
高松	255	29	-	2	42	45	34	14	6	16	2	6	-	13	-	-	46
松山	458	13	367	7	20	4	-	-	-	-	1	1	-	-	-	-	45
今治	590	8	11	1	22	3	2	-	1	4	1	2	-	10	-	-	525
宇和島	101	1	-	-	2	8	49	-	3	10	-	11	-	-	-	-	17
仙崎	28	-	2	3	3	2	1	-	-	3	-	1	-	-	-	-	13
門司	640	25	-	25	178	23	23	22	-	-	-	191	-	-	-	-	153
若松	119,973	10	-	8	79	28	42	10	2	13	6	27,466	2	4	1	-	92,302
福岡	240	9	-	2	15	11	104	-	-	-	-	44	-	-	-	-	55
三池	335	1	12	-	45	4	13	14	18	32	-	16	27	4	-	22	127
唐津	22	-	-	-	10	-	2	-	-	2	-	1	-	1	-	-	6
長崎	83	-	-	4	50	20	-	-	-	-	1	3	-	-	-	-	5

種別	合計	水深	自然現象	漂流物等	航路標識	訓練・試験	港湾施設	海底施設	海洋施設	海洋調査	航い航	制限又は止	協力依頼	漁業	目標物	出版	その他
	件	件	件	件	件	件	件	件	件	件	件	件	件	件	件	件	件
佐世保海上保安部	144	2	-	3	19	4	4	10	-	10	-	1	2	1	-	-	88
対馬	202	-	-	4	10	-	65	2	-	-	-	1	-	-	-	-	120
大分	122	1	1	1	27	3	19	1	2	11	8	2	-	8	-	-	38
敦賀	39	1	-	8	18	12	-	-	-	-	-	-	-	-	-	-	-
舞鶴	73	4	1	24	16	24	-	-	-	-	-	2	-	-	-	-	2
境	86	-	-	25	2	9	8	-	-	3	-	2	-	-	-	-	37
浜田	112	12	4	14	35	12	17	5	-	-	4	3	-	5	-	-	1
新潟	514	-	-	7	22	-	-	-	-	-	-	1	-	-	-	-	484
伏木	97	2	-	2	16	7	13	-	1	10	-	3	17	2	-	-	23
金沢	127	-	-	1	3	50	28	5	-	30	1	1	-	1	-	-	7
七尾	144	4	-	1	16	21	39	1	-	16	-	-	-	8	-	-	38
熊本	220	3	-	6	46	34	42	2	-	-	-	1	-	7	-	-	79
宮崎	161	1	-	8	14	41	29	6	1	13	2	11	7	5	-	-	23
鹿児島	424	8	5	68	29	51	50	1	-	21	8	16	28	5	-	-	134
串野	52	-	-	6	4	14	-	-	-	3	3	1	-	-	-	-	21
奄美	110	-	1	3	17	3	62	2	-	5	-	-	-	5	-	-	12
石垣	221	2	3	12	57	7	31	11	2	6	-	44	6	3	1	-	36
東京湾海上交通センター	8,968	-	7	3	74	8	-	1	-	11	86	2,588	20	3,763	-	-	2,407
名古屋港	123,733	9	-	6	134	30	199	-	2	38	6	97,947	17	97	-	-	25,248
伊勢湾	70,773	6	3	20	81	48	9	5	13	84	19	19	1	70	-	-	70,395
大阪湾	163,922	1	57	17	62	-	18	7	13	64	678	433	1	51,262	-	-	111,309
備瀬瀬戸	112,944	17	-	38	459	222	45	58	49	62	172	22,532	108	461	-	-	88,721
来島海峡	342,509	6	-	14	189	6	190	4	39	34	216	70	42	1,135	-	-	340,564
関門海峡	118,249	103	-	103	1,058	8	3,333	190	-	10	72	19,046	20	464	-	-	93,842

2 水路図誌等刊行状況

(1) 海図等刊行状況

区分	合計		航海用海図						特殊図		海の基本図				航空図							
	版	枚	港泊図	海岸図	航海図	航洋図	総図	漁業用海図	版	枚	大陸棚	沿岸	その他	版	枚	版	枚					
合計	656	315,940	347	181,250	201	102,890	45	14,600	34	6,900	9	1,700	-	-	16	7,600	-	-	-	4	1,000	
新刊	5	1,700	-	-	2	600	-	-	-	-	-	-	-	-	3	1,100	-	-	-	-	-	-
改版	111	65,100	73	38,950	19	17,150	10	5,800	2	1,600	-	-	-	3	600	-	-	-	-	4	1,000	
補刷	540	249,140	274	142,300	180	85,140	35	8,800	32	5,300	9	1,700	-	10	5,900	-	-	-	-	-	-	

区分	航海用電子海図					
	入港	アプローチ	沿岸航海	一般航海	概観	
合計	セル 830	セル 439	セル 700	セル 152	セル 132	
新刊	36	9	-	-	-	
改版	-	-	-	-	-	
補刷	794	430	700	152	132	

(2) 書誌刊行状況

区分	合計		水路誌		特 殊 書 誌																
	件	冊	件	冊	距離表	航路指定		灯台表		天測曆		天測略曆		天体位置表		潮汐表		水路図誌目録		その他	
合計	21	34,700	11	7,350	-	1	700	1	3,100	1	2,900	1	900	1	450	2	12,700	2	4,600	1	2,000
新刊	7	18,050	2	1,100	-	-	-	1	-	1	2,900	1	900	1	450	2	12,700	-	-	-	-
改版	13	15,950	9	6,250	-	-	-	1	3,100	-	-	-	-	-	-	2	-	2	4,600	1	2,000
さしかえ	1	700	-	-	-	1	700	-	-	-	-	-	-	-	-	-	-	-	-	-	-

編集兼発行

〒100-8918

東京都千代田区霞が関二丁目1番3号

海上保安庁総務部政務課

<http://www.kaiho.mlit.go.jp/>