

海上保安統計年報

自 平成10年 1月 1日
至 平成10年12月31日

第 49 卷



海 上 保 安 庁

凡 例

- 1 各統計は、平成10年1月1日から同年12月31日までの状況を海上保安庁の業務資料に基づいて作成したものである。
- 2 海上保安(監)部署名のうち、左上寄りに記載されたものは海上保安(監)部、その右下に記載されたものは、それぞれ当該海上保安(監)部に所属する海上保安署を示す。
- 3 海上保安(監)部欄と所属の海上保安署欄に記載された実績等を示す計数は、それぞれ別掲である。
- 4 国名中()を付したものは、平成10年末において、我が国が国家承認していないことを示す。
- 5 第一部 警備統計において

(1) 罪種区分の分類は、次の基準による。

- 海事関係法令 ア 船舶法関係法令 - 船舶法，小型船舶の船籍及び総トン数の測度に関する政(省)令，漁船法
イ 船舶安全法関係法令 - 船舶安全法，同法施行規則，危険物船舶運送及び貯蔵規則
ウ 船員法
エ 船舶職員法
オ 港則法(第24条を除く。)
カ 海上交通安全法
キ その他 - 海上運送法，内航海運業法，港湾運送事業法，航路標識法，港湾法，水先法，遊漁船業の適正化に関する法律，
昭和20年勅令第542号ポツダム宣言ノ受諾ニ伴ヒ発スル命令ニ関スル件ニ基ク航海ノ制限等ニ関スル件(昭和20年運輸省令第40号)
- 漁業関係法令 漁業法，水産資源保護法， 虎牒膾獣獵獲取締法，外国人漁業の規制に関する法律，その他の漁業関係法令(都道府県漁業調整規則にあっては，有害物の遺棄又は漏せつの禁止の条項を除く。)
- 出入国関係法令 出入国管理及び難民認定法，外国人登録法
- 銃器薬物関係法令 次に掲げる銃器関係法令及び薬物関係法令をあわせた法令をいう。
ア 銃砲刀剣類所持等取締法，火薬類取締法
イ 覚せい剤取締法，麻薬及び向精神薬取締法，あへん法，大麻取締法，国際的な協力の下に規制薬物に係る不正行為を助長する行為等の防止を図るための麻薬及び向精神薬取締法等の特例等に関する法律，刑法(第2編第14章に限る。)
- 海上環境関係法令 次に掲げる海上公害関係法令とその他の海上環境関係法令をあわせた法令をいう。
ア 海上公害関係法令 - 人の健康に係る公害犯罪の処罰に関する法律，海洋汚染及び海上災害の防止に関する法律，港則法(第24条に限る。)，都道府県漁業調整規則(有害物の遺棄又は漏せつの禁止の条項に限る。)，廃棄物の処理及び清掃に関する法律，水質汚濁防止法，その他の海上公害関係法令
イ その他の海上環境関係法令 - 自然公園法，自然環境保全法，鳥獣保護及狩猟ニ関スル法律，絶滅のおそれのある野生動植物の種の保存に関する法律

その他の法令 刑法及び上掲各関係法令を除いた法令

(2) 件数は、原則として被疑者が数罪を犯している場合は、その罪の数とし、人員は各被疑者が主目的として犯した罪又は最も重い罪（罪の軽重比較困難なときは犯情による。）につき計上した。

(3) 船舶の用途区分は、次のとおりである。

旅客船 海上運送法に定める旅客定期及び旅客不定期航路事業の用に供する船舶（カーフェリーを除く。）をいう。

カーフェリー 旅客船であって、自動車を輸送する設備を有する船舶をいう。

貨物船 もっぱら貨物の輸送に従事する船舶（海上運送法に定める自動車航走貨物定期航路事業の用に供する船舶を含む。）をいう。

タンカー 貨物積載のためのタンク構造を有する船舶であって原油・重油・潤滑油・軽油等の油類又は、L P G・L N G等の液化ガス等の引火性の液体及びガスを運搬するものをいい、タンク船・はしけをも含む。

廃棄物排出船 海洋汚染及び海上災害の防止に関する法律第11条の規定により、海上保安庁長官の登録を受けた船舶をいう。

小型船舶 プレジャーモーターボート、遊漁船（遊漁船業の適正化に関する法律第2条第2項に定める船舶をいう。）をいう。

漁船 漁船法第2条第1項第1号から第4号までに掲げる船舶をいう。

その他 上記以外の船舶をいう。

6 第二部 救難統計において

(1) 要救助海難とは、海上において次の事態が生じた場合で、事態発生当時救助を必要としたと認められるものをいう。

ア 船舶の衝突，乗揚げ，火災，爆発，浸水，転覆，行方不明

イ 船舶の機関，推進器，舵の損傷，その他船舶の損傷

ウ 船舶の安全が阻害された事態

(2) 外国船舶については、日本周辺海域において発生したものについてのみ調査した。

(3) 人身事故とは、海上又は海中における次の各号に掲げるものをいう。

ア 船舶海難によらない乗船者の海中転落，負傷，病気，傷害，中毒等の事故

イ 海浜等において発生した乗船者以外の者の遊泳中，作業中，磯釣中等の事故

7 第三部 港務統計において

特定港とは、きつ水の深い船舶が出入りできる港又は外国船舶が常時出入する港であって、港則法施行令別表第二に掲げる港をいう。

8 第四部 航路統計において

管制船舶とは、海上交通安全法の航路を航行しようとするときに、あらかじめ通報が義務付けられている船舶であって、同法第22条に掲げる船舶をいう。

9 第五部 海洋汚染統計において

(1) 件数は、我が国周辺海域において、海上保安庁が確認した海洋汚染の件数である。

(2) ア 油とは、鉱物性油及び動植物油脂に係るすべての油（有害液体物質等を除く。）をいう。

イ 有害液体物質等とは、海洋汚染及び海上災害の防止に関する法律第3条第5号に定める有害液体物質等及び同法第38条第1項第4号に定める通報義務の係る容器入り有害物質をいう。

ウ 廃棄物とは、廃棄物の処理及び清掃に関する法律第2条第1項にいう廃棄物(廃油を除く。)及び海洋汚染及び海上災害の防止に関する法律第3条第6号にいう廃棄物をいう。

エ その他とは、工場排水等をいう。

10 第六部 水路統計において

水路通報実施件数とは、船舶交通の安全及び能率的運航のために必要な情報として、船舶等に対し提供した件数をいう。

目 次

第一部 警備統計

1	船舶立入検査状況	3
(1)	日本船舶立入検査状況	3
(2)	外国船舶立入検査状況	3
2	犯罪処理状況	4
(1)	管区別罪種別処理状況	4
(2)	部署別罪種別送致状況	6
(3)	海事関係法令違反状況	8
イ	部署別送致状況	8
ロ	事項別処理状況	10
ハ	航路別海上交通安全法違反状況	11
(4)	漁業関係法令違反状況	12
イ	部署別送致状況	12
ロ	事項別処理状況	16
ハ	外国人処理状況	17
(イ)	事項別処理状況	17
(ロ)	漁業形態別処理状況	17
(ハ)	担保金制度運用状況	17
(5)	出入国関係法令違反状況	18
イ	事項別送致状況	18
ロ	手段別送致人員調	18
(6)	銃器薬物関係法令違反状況	19
(7)	海上環境関係法令違反状況	20
イ	管区別送致状況	20
ロ	事項別処理状況	21
ハ	担保金制度運用状況	22
(8)	刑法犯管区別送致状況	23
3	日本船舶被だ捕状況	24

第二部 救難統計

1	部署別要救助海難発生救助状況	26
2	要救助海難発生地点距岸別調	33
3	要救助海難種別調	35
4	航路別要救助海難発生状況	36

5	要救助海難船舶見積価格調	37
6	人身事故発生救助状況	38
	(1) 管区別人身事故発生救助状況	38
	(2) 海難によらない乗船者の事故内容別調	39
	(3) 海浜事故等の事故内容別調	40
	イ 管区別調	40
	ロ 月別調	40
7	浮流機雷搜索処理状況	41
第三部 港務統計		
1	港別港務状況	44
2	港別船舶入港状況	46
3	港別外国船舶入港状況	48
4	港別危険物荷役状況	50
第四部 航路統計		
	航路別管制船舶通航状況	54
第五部 海洋汚染統計		
	海域別海洋汚染発生確認状況	56
第六部 水路統計		
1	水路通報実施状況	58
2	水路図誌刊行状況	65
	(1) 海図等刊行状況	65
	(2) 書誌刊行状況	65

第一部 警備統計

1 罪種別処理状況比較表（対前年比）

区 分	処理別	本 年		前 年		対前年比	
		件	人	件	人	件数	人数
合 計	送 致	7,982	6,691	8,573	7,104	0.93	0.94
	引 継	4	10	5	6	-	-
	警 告	3,069	2,306	3,093	2,204	0.99	1.05
海 事 関 係 法 令 違 反	送 致	4,053	2,556	4,317	2,848	0.94	0.90
	引 継	0	0	0	0	-	-
	警 告	2,121	1,436	2,533	1,666	0.84	0.86
漁 業 関 係 法 令 違 反	送 致	1,180	1,105	1,369	1,227	0.86	0.90
	引 継	0	0	0	0	-	-
	警 告	114	103	129	120	0.88	0.86
出 入 国 関 係 法 令 違 反	送 致	376	475	646	682	0.58	0.70
	引 継	0	0	3	0	-	-
	警 告	0	0	0	0	-	-
銃 器 薬 物 関 係 法 令 違 反	送 致	15	13	15	8	1.00	1.63
	引 継	1	2	0	0	-	-
	警 告	0	0	0	0	-	-
海 上 環 境 関 係 法 令 違 反	送 致	814	971	765	898	1.06	1.08
	引 継	0	0	0	0	-	-
	警 告	813	746	394	382	2.06	1.95
刑 法 犯	送 致	1,194	1,194	1,299	1,290	0.92	0.93
	引 継	1	1	1	1	-	-
	警 告	350	377	162	151	2.16	2.50
そ の 他 の 法 令 違 反	送 致	2	7	1	5	-	-
	引 継	21	21	37	36	0.57	0.58
	警 告						

2 日本船舶被だ補状況比較表（対前年比）

区 分	本 年		前 年		増 減	
	被だ捕	帰 還	被だ捕	帰 還	被だ捕	帰 還
合 計	隻 人	隻 人	隻 人	隻 人	隻 人	隻 人
	5 27	5 27	6 52	5 52	1 25	- 25
口 シ ア	5 27	5 27	1 6	- 6	4 21	5 21
リ ビ ア	- -	- -	1 12	1 12	1 12	1 12
ミ ク ロ ネ シ ア	- -	- -	2 13	2 13	2 13	2 13
台 湾	- -	- -	1 9	1 9	1 9	1 9
モ ル ジ ブ	- -	- -	1 12	1 12	1 12	1 12

1 船舶立入検査状況

(1) 日本船舶立入検査状況

(単位：件数)

用途別 水域別	日 本 船 舶								
	計	旅客船	カーフェリー	貨物船	タンカー	廃棄物 排出船	小型船舶	漁船	その他
合 計	58,223	956	794	6,452	3,266	109	31,209	14,159	1,278
内 水	56,047	950	794	6,439	3,262	109	29,723	13,519	1,251
領 海	2,163	6	-	13	4	-	1,485	629	26
そ の 他	13	-	-	-	-	-	1	11	1

(2) 外国船舶立入検査状況

(単位：件数)

用途別 水域別	外 国 船 舶													
	計	韓 国	中 国	(台湾) ()	(北朝鮮) ()	ロシ 亚	ホ ン ジ ュ ラ ス	キ プ ロ ス	セ ン ト ピ ン セ ン ト	リ ベ リ ア	パ ナ マ	ギ リ シ ャ	ノ ル ウ ェ ー	そ の 他
合 計	15,089	1,933	3,385	93	728	2,734	363	185	328	202	2,893	42	51	2,152
内 水	14,874	1,875	3,291	80	723	2,730	361	184	324	202	2,879	42	50	2,133
領 海	169	36	84	5	5	1	-	1	4	-	13	-	1	19
漁 業 専 管 水 域	6	6												
接 続 水 域	17	10	3	3	-	-	-	-	-	-	1	-	-	-
排 他 的 経 済 水 域	23	6	7	5	-	3	2	-	-	-	-	-	-	-

2 犯罪処理状況

(1) 管区別罪種別処理状況

管区別	罪種別 処理別	合計		海 事 関 係 法 令 違 反		漁 業 関 係 法 令 違 反		出 入 国 関 係 法 令 違 反		銃 器 薬 物 関 係 法 令 違 反		海 上 環 境 関 係 法 令 違 反		刑 法 犯		そ の 他 の 法 令 違 反	
		件	人	件	人	件	人	件	人	件	人	件	人	件	人	件	人
合 計	計	11,055	9,007	6,174	3,992	1,294	1,208	376	475	16	15	1,627	1,717	1,195	1,195	373	405
	送 致	7,982	6,691	4,053	2,556	1,180	1,105	376	475	15	13	814	971	1,194	1,194	350	377
	引 継	4	10	-	-	-	-	-	-	1	2	-	-	1	1	2	7
	警 告	3,069	2,306	2,121	1,436	114	103	-	-	-	-	813	746	-	-	21	21
第 一 管 区	計	801	627	468	290	127	123	-	-	3	2	119	128	74	75	10	9
	送 致	533	417	271	148	124	120	-	-	3	2	53	70	74	75	8	2
	引 継	2	7	-	-	-	-	-	-	-	-	-	-	-	-	2	7
	警 告	266	203	197	142	3	3	-	-	-	-	66	58	-	-	-	-
第 二 管 区	計	797	586	575	359	57	43	-	-	2	2	75	92	79	81	9	9
	送 致	623	450	428	249	55	42	-	-	2	2	50	67	79	81	9	9
	引 継	-	-	-	-	-	-	-	-	-	-	-	-	-	-	-	-
	警 告	174	136	147	110	2	1	-	-	-	-	25	25	-	-	-	-
第 三 管 区	計	1,537	1,304	943	652	162	137	168	220	4	4	135	176	108	97	17	18
	送 致	1,104	949	629	418	87	69	168	220	4	4	91	123	108	97	17	18
	引 継	-	-	-	-	-	-	-	-	-	-	-	-	-	-	-	-
	警 告	433	355	314	234	75	68	-	-	-	-	44	53	-	-	-	-
第 四 管 区	計	968	575	673	325	114	80	25	25	-	-	96	84	51	53	9	8
	送 致	694	390	456	194	112	78	25	25	-	-	41	32	51	53	9	8
	引 継	-	-	-	-	-	-	-	-	-	-	-	-	-	-	-	-
	警 告	274	185	217	131	2	2	-	-	-	-	55	52	-	-	-	-

第五管区	計	1,649	1,412	926	631	204	210	4	3	1	-	279	331	192	197	43	40
	送致	1,220	1,095	606	422	191	197	4	3	1	-	185	238	192	197	41	38
	引繼	-	-	-	-	-	-	-	-	-	-	-	-	-	-	-	-
	警告	429	317	320	209	13	13	-	-	-	-	94	93	-	-	2	2
第六管区	計	1,995	1,922	673	521	427	433	19	27	1	-	400	423	247	242	228	276
	送致	1,613	1,591	506	404	418	426	19	27	1	-	210	232	246	241	213	261
	引繼	1	1	-	-	-	-	-	-	-	-	-	-	1	1	-	-
	警告	381	330	167	117	9	7	-	-	-	-	190	191	-	-	15	15
第七管区	計	1,216	1,035	597	406	71	82	51	61	2	4	231	232	226	226	38	24
	送致	882	781	379	262	66	78	51	61	2	4	120	126	226	226	38	24
	引繼	-	-	-	-	-	-	-	-	-	-	-	-	-	-	-	-
	警告	334	254	218	144	5	4	-	-	-	-	111	106	-	-	-	-
第八管区	計	627	493	347	206	66	55	97	104	2	1	22	31	85	89	8	7
	送致	539	440	263	157	66	55	97	104	2	1	18	27	85	89	8	7
	引繼	-	-	-	-	-	-	-	-	-	-	-	-	-	-	-	-
	警告	88	53	84	49	-	-	-	-	-	-	4	4	-	-	-	-
第九管区	計	478	324	373	228	38	19	4	13	-	-	18	18	39	39	6	7
	送致	319	211	226	128	37	18	4	13	-	-	11	10	39	39	2	3
	引繼	-	-	-	-	-	-	-	-	-	-	-	-	-	-	-	-
	警告	159	113	147	100	1	1	-	-	-	-	7	8	-	-	4	4
第十管区	計	496	389	307	192	25	21	7	21	1	2	88	86	66	67	2	-
	送致	280	236	158	99	22	18	7	21	-	-	25	31	66	67	2	-
	引繼	1	2	-	-	-	-	-	-	1	2	-	-	-	-	-	-
	警告	215	151	149	93	3	3	-	-	-	-	63	55	-	-	-	-
第十一管区	計	491	340	292	182	3	5	1	1	-	-	164	116	28	29	3	7
	送致	175	131	131	75	2	4	1	1	-	-	10	15	28	29	3	7
	引繼	-	-	-	-	-	-	-	-	-	-	-	-	-	-	-	-
	警告	316	209	161	107	1	1	-	-	-	-	154	101	-	-	-	-

(3) 海事関係法令違反状況

イ 部署別送致状況

罪種別 管区 部署別	合計		船舶法関係 法令違反 (含漁船法)		船舶安全法 関係法令違反		船員法 違反		船舶職員法 違反		港則法違反 (除第24条)		海上交 通法違反		その他 の違反	
	件	人	件	人	件	人	件	人	件	人	件	人	件	人	件	人
合計	4,053	2,556	197	46	2,258	1,609	368	147	1,021	573	119	111	72	62	44	39
第一管区計	271	148	20	2	140	99	28	9	78	32	5	6	-	-	-	-
小留稚函	73	34	1	-	43	22	4	-	25	12	-	-	-	-	-	-
江瀬	7	5	-	-	6	3	-	-	-	-	1	2	-	-	-	-
室	21	21	-	-	17	17	2	2	2	2	-	-	-	-	-	-
室	16	7	-	-	13	6	3	1	-	-	-	-	-	-	-	-
室	5	3	1	1	2	2	-	-	2	-	-	-	-	-	-	-
室	2	2	-	-	2	2	-	-	-	-	-	-	-	-	-	-
室	31	17	3	1	12	10	4	1	8	1	4	4	-	-	-	-
室	13	6	-	-	4	2	3	2	6	2	-	-	-	-	-	-
室	40	21	-	-	17	13	13	3	10	5	-	-	-	-	-	-
室	26	8	13	-	5	4	-	-	8	4	-	-	-	-	-	-
室	1	-	1	-	-	-	-	-	-	-	-	-	-	-	-	-
室	21	17	-	-	10	12	3	2	8	3	-	-	-	-	-	-
室	5	4	1	-	4	4	-	-	-	-	-	-	-	-	-	-
室	10	3	-	-	5	2	-	-	5	1	-	-	-	-	-	-
室	-	-	-	-	-	-	-	-	-	-	-	-	-	-	-	-
第二管区計	428	249	17	8	189	151	99	28	115	59	6	2	-	-	2	1
室	44	26	1	1	12	9	8	5	21	11	1	-	-	-	1	-
室	72	22	6	1	19	10	39	6	8	5	-	-	-	-	-	-
室	10	4	1	1	3	3	-	-	6	-	-	-	-	-	-	-
室	71	38	2	1	49	32	-	-	20	5	-	-	-	-	-	-
室	87	48	3	3	9	12	39	9	36	24	-	-	-	-	-	-
室	40	32	1	-	28	26	7	4	4	2	-	-	-	-	-	-
室	12	10	-	-	10	9	2	1	-	-	-	-	-	-	-	-
室	19	16	-	-	17	14	1	1	-	-	-	-	-	-	1	1
室	21	17	1	1	14	12	-	-	6	4	-	-	-	-	-	-
室	52	36	2	-	28	24	3	2	14	8	5	2	-	-	-	-
第三管区計	629	418	14	8	354	236	71	31	92	58	56	56	34	25	8	4
室	43	36	-	-	13	15	1	1	4	1	3	3	21	15	1	1
室	82	67	-	-	18	17	15	1	-	-	49	49	-	-	-	-
室	16	5	-	-	2	2	7	-	7	3	-	-	-	-	-	-
室	143	91	4	3	105	60	17	14	15	12	2	2	-	-	-	-
室	29	22	-	-	22	15	1	2	6	5	-	-	-	-	-	-
室	24	11	3	-	9	2	5	4	7	5	-	-	-	-	-	-
室	32	19	-	-	20	10	3	5	6	3	-	-	-	-	3	1
室	14	10	2	2	4	5	-	-	8	3	-	-	-	-	-	-
室	-	-	-	-	-	-	-	-	-	-	-	-	-	-	-	-
室	45	29	1	-	23	16	10	2	11	11	-	-	-	-	-	-
室	10	7	2	2	6	4	-	-	2	1	-	-	-	-	-	-
室	111	60	2	1	71	41	11	2	10	4	1	-	13	10	3	2
室	26	22	-	-	23	21	-	-	2	1	-	-	-	-	1	-
室	29	24	-	-	24	18	-	-	4	4	1	2	-	-	-	-
室	25	15	-	-	14	10	1	-	10	5	-	-	-	-	-	-
第四管区計	456	194	78	8	265	107	12	2	93	74	8	3	-	-	-	-
室	152	49	21	-	113	38	-	-	16	9	2	2	-	-	-	-
室	45	8	22	-	15	8	-	-	8	-	-	-	-	-	-	-
室	51	23	4	2	39	17	-	-	8	4	-	-	-	-	-	-
室	95	41	16	-	47	18	-	-	26	22	6	1	-	-	-	-
室	60	30	10	4	31	16	5	1	14	9	-	-	-	-	-	-
室	19	13	3	1	7	5	1	1	8	6	-	-	-	-	-	-
室	34	30	2	1	13	5	6	-	13	24	-	-	-	-	-	-
第五管区計	606	422	19	2	268	193	54	41	219	142	15	16	29	28	2	-
室	137	74	-	-	68	30	8	4	57	35	4	5	-	-	-	-
室	20	11	-	-	18	9	-	-	2	2	-	-	-	-	-	-
室	35	24	-	-	21	11	-	-	11	10	3	3	-	-	-	-
室	119	107	1	-	38	40	16	13	28	20	6	6	29	28	1	-
室	12	9	-	-	7	7	-	-	5	2	-	-	-	-	-	-
室	49	42	1	-	22	27	-	-	24	15	1	-	-	-	1	-
室	57	45	-	-	18	14	13	13	25	16	1	2	-	-	-	-
室	30	22	-	-	16	15	2	-	12	7	-	-	-	-	-	-
室	13	11	-	-	4	4	3	1	6	6	-	-	-	-	-	-
室	33	12	9	1	12	5	-	-	12	6	-	-	-	-	-	-
室	25	20	3	-	5	3	4	3	13	14	-	-	-	-	-	-
室	29	13	1	1	18	9	1	1	9	2	-	-	-	-	-	-
室	8	7	-	-	4	5	1	1	3	1	-	-	-	-	-	-
室	12	11	-	-	6	6	2	3	4	2	-	-	-	-	-	-
室	5	2	1	-	3	2	1	-	-	-	-	-	-	-	-	-
室	14	9	1	-	6	6	3	2	4	1	-	-	-	-	-	-
室	8	3	2	-	2	-	-	-	4	3	-	-	-	-	-	-

管区 部署別	罪種別	合計		船舶法令違反 (含漁船法)		船舶安全 係令違反		船員 法違反	船舶職員 法違反	港則法違反 (除第24条)		海上交 通法違反	その他 の違反					
		合計	船舶法令違反 (含漁船法)	船舶安全 係令違反	船員 法違反	船舶職員 法違反	港則法違反 (除第24条)											
第六管区 計 廣 岩 柳 水玉尾 福 吳 木 徳高 坂坂 松今 宇新居 第門	計 島国井 野道山 江 山松手 出山治 浜島	506	404	16	5	314	291	14	9	131	67	21	23	9	9	1	-	
		39	32	-	-	17	11	1	1	12	6	9	14	-	-	-	-	-
		15	13	-	-	9	11	1	1	3	-	2	1	-	-	-	-	-
		26	19	-	-	22	17	1	-	3	2	-	-	-	-	-	-	-
		47	44	3	1	22	26	2	2	15	10	5	5	-	-	-	-	-
		57	42	3	-	38	35	-	-	15	7	-	-	-	-	-	1	-
		43	37	-	-	29	30	1	-	12	6	1	1	-	-	-	-	-
		8	7	-	-	4	5	-	-	4	2	-	-	-	-	-	-	-
		59	52	1	1	48	46	1	1	8	3	-	-	1	1	-	-	-
		25	20	1	1	20	17	-	-	4	2	-	-	-	-	-	-	-
		17	14	1	1	12	11	-	-	2	1	2	1	-	-	-	-	-
		33	23	2	-	19	22	-	-	11	-	-	-	1	1	-	-	-
		17	11	-	-	4	3	-	-	13	8	-	-	-	-	-	-	-
		42	40	-	-	30	28	2	2	8	8	-	-	2	2	-	-	-
		20	15	-	-	12	9	1	1	6	5	1	-	-	-	-	-	-
17	15	-	-	6	5	2	2	4	3	-	-	5	5	-	-	-		
19	7	1	-	12	5	2	-	5	2	-	-	-	-	-	-	-		
22	13	4	1	11	10	1	-	6	2	-	-	-	-	-	-	-		
第七管区 計 司関部 田松岡 池津 岐里 江保戸 原勝分 伯見崎	計 司関部 田松岡 池津 岐里 江保戸 原勝分 伯見崎	379	262	18	2	218	209	32	14	103	29	5	4	-	-	3	6	
		13	15	-	-	10	12	1	1	-	1	1	-	-	-	-	1	2
		11	8	-	-	4	5	3	2	4	1	-	-	-	-	-	-	-
		9	5	-	-	2	2	5	2	2	1	-	-	-	-	-	-	-
		4	3	-	-	3	2	-	-	1	1	-	-	-	-	-	-	-
		39	29	2	-	22	22	3	1	9	3	2	2	-	-	-	1	1
		18	11	-	-	9	8	6	1	3	2	-	-	-	-	-	-	-
		52	45	-	-	46	45	-	-	6	-	-	-	-	-	-	-	-
		25	24	-	-	17	20	1	1	7	3	-	-	-	-	-	-	-
		14	9	1	-	8	6	-	-	5	3	-	-	-	-	-	-	-
		1	1	-	-	1	1	-	-	-	-	-	-	-	-	-	-	-
		36	25	2	1	24	20	1	-	9	4	-	-	-	-	-	-	-
		31	8	-	-	7	5	4	2	20	1	-	-	-	-	-	-	-
		35	23	1	-	23	19	-	-	11	4	-	-	-	-	-	-	-
		7	4	-	-	-	-	3	2	4	2	-	-	-	-	-	-	-
15	2	8	-	2	1	-	-	5	1	-	-	-	-	-	-	-		
2	1	-	-	-	-	-	-	2	1	-	-	-	-	-	-	-		
27	16	1	-	17	14	4	2	4	-	1	-	-	-	-	-	-		
16	9	2	-	7	7	1	-	6	2	-	-	-	-	-	-	-		
9	12	1	1	7	9	-	-	-	-	1	2	-	-	-	-	-		
9	9	-	-	5	6	-	-	3	-	-	-	-	-	-	1	3		
5	3	-	-	3	3	-	-	-	-	-	-	-	-	-	-	-		
第八管区 計 鶴津住 賀国浜 代郷田	計 鶴津住 賀国浜 代郷田	2,636	157	7	3	163	91	13	3	78	60	2	-	-	-	-	-	
		83	62	2	1	36	25	-	-	45	36	-	-	-	-	-	-	
		41	23	-	-	28	12	-	-	13	11	-	-	-	-	-	-	
		5	4	-	-	2	2	-	-	3	2	-	-	-	-	-	-	
		18	6	-	-	21	6	-	-	-	-	-	-	-	-	-	-	
		5	4	-	-	3	4	2	-	-	-	-	-	-	-	-	-	
		21	5	1	-	17	5	-	-	2	-	-	-	-	-	-	-	
		49	28	3	2	25	15	8	3	11	8	2	-	-	-	-	-	
12	5	1	-	9	5	-	-	-	-	-	-	-	-	-	-			
3	1	-	-	1	1	2	-	-	-	-	-	-	-	-	-			
26	19	-	-	21	16	1	-	4	3	-	-	-	-	-	-			
第九管区 計 潟津津 木山沢 尾木	計 潟津津 木山沢 尾木	226	128	4	-	158	99	11	3	51	24	1	1	-	-	1	1	
		43	27	-	-	26	18	3	2	13	6	1	1	-	-	-	-	
		27	17	2	-	15	13	-	-	10	4	-	-	-	-	-	-	
		22	9	-	-	20	7	-	-	2	2	-	-	-	-	-	-	
		34	26	-	-	31	23	-	-	2	2	-	-	-	-	-	1	1
		15	7	-	-	11	5	-	-	4	2	-	-	-	-	-	-	
		43	18	-	-	30	15	3	-	10	3	-	-	-	-	-	-	
36	21	-	-	23	17	5	1	8	3	-	-	-	-	-	-			
6	3	2	-	2	1	-	-	2	2	-	-	-	-	-	-			
第十管区 計 島入志 川角代 深津島 野瀬屋	計 島入志 川角代 深津島 野瀬屋	158	99	3	1	102	82	21	1	32	15	-	-	-	-	-	-	
		10	9	-	-	8	9	-	-	2	-	-	-	-	-	-	-	
		7	5	1	-	3	4	1	-	2	1	-	-	-	-	-	-	
		1	1	-	-	1	1	-	-	-	-	-	-	-	-	-	-	
		51	34	1	-	40	33	-	-	10	1	-	-	-	-	-	-	
		17	5	-	-	6	5	9	-	2	-	-	-	-	-	-	-	
		4	4	-	-	2	2	-	-	2	2	-	-	-	-	-	-	
		9	10	-	-	8	8	-	-	1	2	-	-	-	-	-	-	
		15	10	-	-	7	4	-	-	8	6	-	-	-	-	-	-	
		5	3	-	-	2	2	3	1	-	-	-	-	-	-	-	-	
31	15	-	1	18	12	8	-	5	3	-	-	-	-	-	-			
8	3	1	1	7	2	-	-	-	-	-	-	-	-	-	-			
第十一管区 計 部護城 垣良	計 部護城 垣良	131	75	1	1	87	53	13	6	29	13	-	-	-	-	1	2	
		32	24	-	-	19	16	3	2	9	4	-	-	-	-	1	2	
		26	15	-	-	26	15	-	-	-	-	-	-	-	-	-	-	
		19	8	-	-	15	7	-	-	4	1	-	-	-	-	-	-	
		18	12	1	1	9	7	-	-	8	4	-	-	-	-	-	-	
36	16	-	-	18	8	10	4	8	4	-	-	-	-	-	-			

八 航路別海上交通安全法違反状況

違反事項別	航路別		合計				浦賀・中ノ瀬				伊良湖				明石				備讃宇高水島				来島			
	件数等		送致		警告		送致		警告		送致		警告		送致		警告		送致		警告		送致		警告	
	件	人	件	人	件	人	件	人	件	人	件	人	件	人	件	人	件	人	件	人	件	人	件	人	件	人
合計	64	56	70	61	26	19	67	58	-	-	-	-	29	28	3	3	3	3	-	-	6	6	-	-		
航路航行違反	35	35	5	5	2	2	3	3	-	-	-	-	26	26	2	2	1	1	-	-	6	6	-	-		
速力制限違反	5	3	17	14	5	3	17	14	-	-	-	-	-	-	-	-	-	-	-	-	-	-	-	-		
航路へのは制限違反	9	8	11	9	9	8	11	9	-	-	-	-	-	-	-	-	-	-	-	-	-	-	-	-		
びよ泊	2	1	3	3	2	1	3	3	-	-	-	-	-	-	-	-	-	-	-	-	-	-	-	-		
右側航行違反	8	5	23	19	5	3	22	18	-	-	-	-	3	2	1	1	-	-	-	-	-	-	-	-		
一方通航違反	4	3	8	8	3	2	8	8	-	-	-	-	-	-	-	-	1	1	-	-	-	-	-	-		
行先表示違反	-	-	3	3	-	-	3	3	-	-	-	-	-	-	-	-	-	-	-	-	-	-	-	-		
その他の違反	1	1	-	-	-	-	-	-	-	-	-	-	-	-	-	-	1	1	-	-	-	-	-	-		

(注) 備讃宇高水島...備讃東・南・北、宇高東・西、水島

(4) 漁業関係法令違反状況

イ 部署別送致状況

管区 部署別	漁業 形態別	合計		さげ ます	かつお まぐろ	いか	底びき網				刺網	船びき 網	まき網	定置網	区画	すくい 網	ごち網	敷網	潜水器	その他	外国人																		
		件	人				件	人	件	人												件	人	件	人														
																										遠洋	沖合	小型 機船	その他										
合計		1,180	1,105	1	1	2	3	15	16	-	-	19	26	451	373	-	-	121	79	78	124	16	21	-	-	-	-	8	10	18	25	5	5	90	117	339	286	17	20
第一管区	計	124	120	-	-	2	3	-	-	7	14	-	-	-	-	-	-	-	-	-	-	-	-	-	-	-	-	-	-	-	-	-	28	19	83	80	-	-	
小留稚	樽	17	7	-	-	-	-	-	-	-	-	-	-	-	-	-	-	-	-	-	-	-	-	-	-	-	-	-	-	-	-	16	6	1	1	-	-		
函	萌内	1	1	-	-	-	-	-	-	-	-	-	-	-	-	-	-	-	-	-	-	-	-	-	-	-	-	-	-	-	-	-	-	-	-	-	-	-	
室	館差	2	7	-	-	-	-	-	-	-	-	-	-	-	-	-	-	-	-	-	-	-	-	-	-	-	-	-	-	-	-	2	7	-	-	-	-		
江瀨	差棚	4	1	-	-	-	-	-	-	-	-	-	-	-	-	-	-	-	-	-	-	-	-	-	-	-	-	-	-	-	-	-	-	-	-	-	-	-	
小	蘭牧	20	15	-	-	-	-	-	-	-	-	-	-	-	-	-	-	-	-	-	-	-	-	-	-	-	-	-	-	-	-	-	-	-	18	13	-	-	
鉏	苦浦	39	25	-	-	2	3	-	-	-	-	-	-	-	-	-	-	-	-	-	-	-	-	-	-	-	-	-	-	-	-	-	-	-	27	16	-	-	
根	河路	1	1	-	-	-	-	-	-	-	-	-	-	-	-	-	-	-	-	-	-	-	-	-	-	-	-	-	-	-	-	-	-	-	-	1	1	-	-
広	尾室	6	14	-	-	-	-	-	-	-	-	-	-	-	-	-	-	-	-	-	-	-	-	-	-	-	-	-	-	-	-	-	-	-	6	14	-	-	
羅	白別	3	7	-	-	-	-	-	-	-	-	-	-	-	-	-	-	-	-	-	-	-	-	-	-	-	-	-	-	-	-	-	-	3	7	-	-		
網	走	3	6	-	-	-	-	-	-	-	-	-	-	-	-	-	-	-	-	-	-	-	-	-	-	-	-	-	-	-	-	-	3	6	-	-			
第二管区	計	55	42	1	1	1	2	-	-	3	3	1	1	-	-	-	-	-	-	-	-	-	-	-	-	-	-	-	-	-	-	7	11	21	20	2	2		
塩	釜	4	3	-	-	-	-	-	-	-	-	1	1	-	-	-	-	-	-	-	-	-	-	-	-	-	-	-	-	-	-	-	-	-	-	-	2	2	
青八釜	仙	25	26	-	-	1	2	-	-	-	-	-	-	-	-	-	-	-	-	-	-	-	-	-	-	-	-	-	-	-	-	5	6	19	18	-	-		
宮	石	-	-	-	-	-	-	-	-	-	-	-	-	-	-	-	-	-	-	-	-	-	-	-	-	-	-	-	-	-	-	-	-	-	-	-	-	-	
秋酒	森	-	-	-	-	-	-	-	-	-	-	-	-	-	-	-	-	-	-	-	-	-	-	-	-	-	-	-	-	-	-	-	-	-	-	-	-	-	
小	戸	2	5	-	-	-	-	-	-	-	-	-	-	-	-	-	-	-	-	-	-	-	-	-	-	-	-	-	-	-	-	2	5	-	-	-	-		
名	石	3	3	1	1	-	-	-	-	2	2	-	-	-	-	-	-	-	-	-	-	-	-	-	-	-	-	-	-	-	-	-	-	-	-	-	-	-	
	古	-	-	-	-	-	-	-	-	-	-	-	-	-	-	-	-	-	-	-	-	-	-	-	-	-	-	-	-	-	-	-	-	-	-	-	-	-	
	田	-	-	-	-	-	-	-	-	-	-	-	-	-	-	-	-	-	-	-	-	-	-	-	-	-	-	-	-	-	-	-	-	-	-	-	-	-	
	浜	1	1	-	-	-	-	-	-	-	-	-	-	-	-	-	-	-	-	-	-	-	-	-	-	-	-	-	-	-	-	-	-	-	1	1	-	-	
	計	20	4	-	-	-	-	-	-	1	1	-	-	-	-	-	-	-	-	-	-	-	-	-	-	-	-	-	-	-	-	-	-	-	18	2	-	-	

第 三 管 区 計	87	69	-	-	1	-	-	-	-	3	6	10	10	-	-	1	-	-	-	-	-	-	-	3	6	68	46	1	1				
	2	2	-	-	-	-	-	-	-	-	-	-	-	-	-	-	-	-	-	-	-	-	-	-	-	1	1	1	1				
	1	1	-	-	-	-	-	-	-	-	-	1	1	-	-	-	-	-	-	-	-	-	-	-	-	-	-	-	-				
	-	-	-	-	-	-	-	-	-	-	-	-	-	-	-	-	-	-	-	-	-	-	-	-	-	-	-	-	-	-			
	7	9	-	-	-	-	-	-	-	-	-	2	2	-	-	-	-	-	-	-	-	-	-	-	3	6	2	1	-	-			
	14	21	-	-	-	-	-	-	-	3	6	3	7	-	-	-	-	-	-	-	-	-	-	-	-	-	8	8	-	-			
	5	3	-	-	-	-	-	-	-	-	-	-	-	-	-	-	-	-	-	-	-	-	-	-	-	5	3	-	-				
	3	-	-	-	-	-	-	-	-	-	-	-	-	-	-	-	-	-	-	-	-	-	-	-	-	3	-	-	-	-			
	-	-	-	-	-	-	-	-	-	-	-	-	-	-	-	-	-	-	-	-	-	-	-	-	-	-	-	-	-	-	-		
	20	21	-	-	1	-	-	-	-	-	-	-	-	-	-	-	-	-	-	-	-	-	-	-	-	-	19	21	-	-			
10	2	-	-	-	-	-	-	-	-	-	4	-	-	-	1	-	-	-	-	-	-	-	-	-	-	5	2	-	-				
2	1	-	-	-	-	-	-	-	-	-	-	-	-	-	-	-	-	-	-	-	-	-	-	-	-	2	1	-	-				
-	-	-	-	-	-	-	-	-	-	-	-	-	-	-	-	-	-	-	-	-	-	-	-	-	-	-	-	-	-	-			
23	9	-	-	-	-	-	-	-	-	-	-	-	-	-	-	-	-	-	-	-	-	-	-	-	-	23	9	-	-				
第 四 管 区 計	112	78	-	-	-	-	-	-	-	69	29	-	-	1	2	34	4	3	2	-	-	-	-	1	1	-	-	1	1	3	2	-	-
	15	20	-	-	-	-	-	-	-	5	3	-	-	1	2	7	14	-	-	-	-	-	-	-	-	-	-	2	1	-	-		
	20	14	-	-	-	-	-	-	-	8	6	-	-	-	-	11	7	-	-	-	-	-	-	-	-	-	1	1	-	-			
	10	-	-	-	-	-	-	-	-	10	-	-	-	-	-	-	-	-	-	-	-	-	-	-	-	-	-	-	-	-	-		
	15	13	-	-	-	-	-	-	-	5	2	-	-	-	-	10	11	-	-	-	-	-	-	-	-	-	-	-	-	-	-		
第 五 管 区 計	44	27	-	-	-	-	-	-	-	37	17	-	-	-	-	6	9	-	-	-	-	-	-	-	-	-	-	1	1	-	-		
	5	2	-	-	-	-	-	-	-	4	1	-	-	-	-	-	-	-	-	-	-	-	1	1	-	-	-	-	-	-			
	3	2	-	-	-	-	-	-	-	-	-	-	-	-	-	-	-	-	-	-	-	-	-	-	-	-	-	-	-	-			
	-	-	-	-	-	-	-	-	-	-	-	-	-	-	-	-	-	-	-	-	-	-	-	-	-	-	-	-	-	-	-		
第 大 神 田 小 高 関	191	197	-	-	-	-	-	-	-	129	124	-	-	15	12	11	23	-	-	-	-	-	4	5	-	-	3	4	28	28	1	1	
	15	13	-	-	-	-	-	-	-	10	9	-	-	3	2	-	-	-	-	-	-	-	-	-	-	-	-	2	2	-	-		
	-	-	-	-	-	-	-	-	-	-	-	-	-	-	-	-	-	-	-	-	-	-	-	-	-	-	-	-	-	-	-		
	1	1	-	-	-	-	-	-	-	-	-	-	-	1	1	-	-	-	-	-	-	-	-	-	-	-	-	-	-	-	-		
	49	47	-	-	-	-	-	-	-	32	33	-	-	3	3	-	-	-	-	-	-	-	-	-	-	-	-	14	11	-	-		
	5	6	-	-	-	-	-	-	-	2	2	-	-	2	2	-	-	-	-	-	-	-	-	-	-	-	-	1	2	-	-		
	49	42	-	-	-	-	-	-	-	47	41	-	-	-	-	-	-	-	-	-	-	-	-	-	-	-	2	1	-	-			
	19	19	-	-	-	-	-	-	-	18	18	-	-	-	-	-	-	-	-	-	-	-	-	-	-	-	-	-	1	1	-	-	
	-	-	-	-	-	-	-	-	-	-	-	-	-	-	-	-	-	-	-	-	-	-	-	-	-	-	-	-	-	-	-		
	6	7	-	-	-	-	-	-	-	5	6	-	-	1	1	-	-	-	-	-	-	-	-	-	-	-	-	-	-	-	-		
	15	30	-	-	-	-	-	-	-	1	1	-	-	-	-	8	20	-	-	-	-	-	-	-	-	-	-	6	9	-	-		
	1	2	-	-	-	-	-	-	-	1	2	-	-	-	-	-	-	-	-	-	-	-	-	-	-	-	-	-	-	-	-		
	8	9	-	-	-	-	-	-	-	4	4	-	-	-	-	-	-	-	-	-	-	-	4	5	-	-	-	-	-	-	-		
	1	1	-	-	-	-	-	-	-	1	1	-	-	-	-	-	-	-	-	-	-	-	-	-	-	-	-	-	-	-	-		
1	1	-	-	-	-	-	-	-	-	-	-	-	-	1	1	-	-	-	-	-	-	-	-	-	-	-	-	-	-	-			
3	2	-	-	-	-	-	-	-	1	-	-	-	-	-	-	-	-	-	-	-	-	-	-	-	-	2	2	-	-				
2	3	-	-	-	-	-	-	-	-	-	-	-	-	-	-	-	-	-	-	-	-	-	-	-	1	2	1	1	-	-			
16	14	-	-	-	-	-	-	-	7	7	-	-	4	2	3	3	-	-	-	-	-	-	-	-	-	-	2	2	-	-			

第 六 管 区 計 島 国 井 島 野 道 山 江 山 松 手 出 山 治 浜 島	418	426	-	-	-	-	-	-	-	5	2	229	194	-	-	32	33	32	59	4	4	1	1	-	-	3	4	8	10	5	5	22	41	77	73	-	-	
	28	27	-	-	-	-	-	-	-	-	-	7	7	-	-	5	5	2	2	-	-	-	-	-	-	-	-	-	-	-	-	14	13	-	-			
	8	8	-	-	-	-	-	-	-	-	-	2	2	-	-	-	-	1	1	-	-	1	1	-	-	-	-	1	1	-	-	3	3	-	-			
	3	4	-	-	-	-	-	-	-	-	-	-	-	-	-	-	-	1	2	-	-	-	-	-	-	-	-	-	-	-	-	-	-	-	-			
	38	43	-	-	-	-	-	-	-	-	-	16	15	-	-	6	6	3	6	1	1	-	-	-	-	-	-	-	-	-	-	12	15	-	-			
	29	22	-	-	-	-	-	-	-	-	-	24	19	-	-	2	1	-	-	-	-	-	-	-	-	-	-	-	-	-	1	-	2	2	-	-		
	33	23	-	-	-	-	-	-	-	-	-	30	20	-	-	1	1	1	1	-	-	-	-	-	-	-	-	1	1	-	-	-	-	-	-	-		
	37	36	-	-	-	-	-	-	-	-	-	22	21	-	-	1	1	4	6	-	-	-	-	-	-	-	-	-	-	3	3	-	-	7	5	-	-	
	12	13	-	-	-	-	-	-	-	-	-	6	6	-	-	2	2	-	-	1	1	-	-	-	-	-	-	1	1	-	-	1	2	1	1	-	-	
	3	3	-	-	-	-	-	-	-	-	-	2	2	-	-	-	-	-	-	-	-	-	-	-	-	-	-	-	-	-	-	-	1	1	1	1	-	-
	16	21	-	-	-	-	-	-	-	-	-	4	5	-	-	2	2	-	-	-	-	-	-	-	-	-	-	-	-	-	1	5	9	9	-	-		
	25	29	-	-	-	-	-	-	-	-	-	12	12	-	-	1	1	-	-	-	-	-	-	-	-	-	-	-	-	-	6	9	6	7	-	-		
	15	20	-	-	-	-	-	-	-	-	-	5	5	-	-	1	1	2	5	-	-	-	-	-	-	-	-	-	-	-	7	9	-	-	-	-		
	49	57	-	-	-	-	-	-	-	-	-	32	29	-	-	6	7	4	8	2	2	-	-	-	-	-	-	-	-	-	4	10	1	1	-	-		
	31	27	-	-	-	-	-	-	-	-	-	24	14	-	-	1	2	-	-	-	-	-	-	-	-	-	-	-	-	-	2	4	1	2	-	-		
	12	8	-	-	-	-	-	-	-	-	-	11	7	-	-	-	-	-	-	-	-	-	-	-	-	-	-	-	-	-	-	1	1	1	1	-	-	
39	36	-	-	-	-	-	-	-	-	-	17	15	-	-	4	4	8	17	-	-	-	-	-	-	-	-	-	-	-	1	4	9	6	-	-			
40	49	-	-	-	-	-	-	-	-	5	2	15	15	-	-	-	-	6	21	-	-	-	-	-	-	3	4	-	-	2	2	9	5	-	-			
第 七 管 区 計 司 関 部 田 松 岡 池 津 岐 里 崎 江 保 戸 原 勝 分 伯 見 崎	66	78	-	-	-	7	8	-	-	-	-	9	10	-	-	15	13	1	1	2	4	-	-	-	-	-	7	10	-	-	15	20	-	-	10	12		
	1	3	-	-	-	-	-	-	-	-	-	-	-	-	-	-	-	-	-	-	-	-	-	-	-	-	-	-	-	-	-	-	-	1	3	-	-	
	3	3	-	-	-	-	-	-	-	-	-	1	1	-	-	1	1	-	-	-	-	-	-	-	-	-	1	1	-	-	-	-	-	-	-	-	-	
	1	1	-	-	-	-	-	-	-	-	-	1	1	-	-	-	-	-	-	-	-	-	-	-	-	-	-	-	-	-	-	-	-	-	-	-	-	
	3	9	-	-	-	-	-	-	-	-	-	-	-	-	-	-	-	-	-	-	-	-	-	-	-	-	-	-	-	3	9	-	-	-	-	-		
	3	6	-	-	-	-	-	-	-	-	-	-	-	-	-	-	-	-	-	-	-	-	-	-	-	-	-	-	-	3	6	-	-	-	-	-		
	10	10	-	-	-	-	-	-	-	-	-	-	-	-	-	9	8	-	-	-	-	-	-	-	-	-	1	2	-	-	-	-	-	-	-	-		
	5	7	-	-	-	-	-	-	-	-	-	-	-	-	-	-	-	-	-	-	-	-	-	-	-	-	5	7	-	-	-	-	-	-	-	-		
	4	5	-	-	-	-	-	-	-	-	-	2	3	-	-	-	-	-	-	-	-	-	-	-	-	-	-	-	-	-	-	-	-	-	2	2	-	-
	5	4	-	-	-	-	-	-	-	-	-	-	-	-	-	5	4	-	-	-	-	-	-	-	-	-	-	-	-	-	-	-	-	-	-	-	-	
	4	3	-	-	-	-	-	-	-	-	-	3	2	-	-	-	-	-	-	-	-	-	-	-	-	-	-	-	-	-	-	-	-	-	1	1	-	-
	15	12	-	-	-	-	-	-	-	-	-	-	-	-	-	-	-	-	-	-	1	2	-	-	-	-	-	-	-	8	4	-	-	-	-	6	6	
	3	3	-	-	-	3	3	-	-	-	-	-	-	-	-	-	-	-	-	-	-	-	-	-	-	-	-	-	-	-	-	-	-	-	-	-	-	
	1	1	-	-	-	-	-	-	-	-	-	1	1	-	-	-	-	-	-	-	-	-	-	-	-	-	-	-	-	-	-	-	-	-	-	-	-	
	1	2	-	-	-	-	-	-	-	-	-	-	-	-	-	-	-	-	-	-	1	2	-	-	-	-	-	-	-	-	-	-	-	-	-	-	-	
	1	1	-	-	-	-	-	-	-	-	-	-	-	-	-	-	-	-	1	1	-	-	-	-	-	-	-	-	-	-	-	-	-	-	-	-	-	
4	5	-	-	-	3	4	-	-	-	-	-	-	-	-	-	-	-	-	-	-	-	-	-	-	-	-	-	-	1	1	-	-	-	-	-	-		
2	3	-	-	-	1	1	-	-	-	-	1	2	-	-	-	-	-	-	-	-	-	-	-	-	-	-	-	-	-	-	-	-	-	-	-	-		

第 八 管 区 計	舞鶴	66	55	-	-	-	-	6	5	-	-	1	1	3	4	-	-	3	3	-	-	6	10	-	-	-	-	-	-	3	3	42	26	2	3	
	宮香	3	2	-	-	-	-	3	2	-	-	-	-	-	-	-	-	-	-	-	-	-	-	-	-	-	-	-	-	-	-	-	-			
	津住	15	13	-	-	-	-	-	-	-	-	-	-	-	-	-	-	-	-	-	-	-	-	-	-	-	-	-	-	15	13	-	-			
	賀国	-	-	-	-	-	-	-	-	-	-	-	-	-	-	-	-	-	-	-	-	-	-	-	-	-	-	-	-	-	-	-	-			
	濱	27	15	-	-	-	-	-	-	-	-	-	-	-	-	-	-	-	-	-	-	-	-	-	-	-	-	-	-	25	11	1	1			
	三小	3	3	-	-	-	-	-	-	-	-	1	1	-	-	-	-	-	2	2	-	-	-	-	-	-	-	-	-	-	-	-	-	-		
	境	1	1	-	-	-	-	-	-	-	-	-	1	1	-	-	-	-	-	-	-	-	-	-	-	-	-	-	-	-	-	-	-	-		
第 九 管 区 計	網西	4	8	-	-	-	-	-	-	-	-	-	-	-	-	-	-	1	1	-	-	-	-	-	-	-	-	-	-	-	-	-	-			
	代郷	3	3	-	-	-	-	-	-	-	-	-	-	-	-	-	-	-	-	-	-	-	-	-	-	-	-	-	-	-	-	-	-	-		
	田	4	3	-	-	-	-	1	1	-	-	-	-	-	-	-	-	-	-	-	-	-	-	-	-	-	-	-	-	-	-	-	-	-		
	計	6	7	-	-	-	-	2	2	-	-	-	2	3	-	-	-	-	-	-	-	-	-	-	-	-	-	-	-	-	2	2	-	-		
第 十 管 区 計	瀧津	37	18	-	-	-	-	-	-	-	-	1	1	-	-	-	-	31	10	-	-	-	-	-	-	-	-	-	-	-	-	2	2	-	-	
	江	-	-	-	-	-	-	-	-	-	-	-	-	-	-	-	-	-	-	-	-	-	-	-	-	-	-	-	-	-	-	-	-	-		
	木	1	1	-	-	-	-	-	-	-	-	-	-	-	-	-	-	-	-	-	-	-	-	-	-	-	-	-	-	-	-	-	-	-	-	
	山	-	-	-	-	-	-	-	-	-	-	-	-	-	-	-	-	-	-	-	-	-	-	-	-	-	-	-	-	-	-	-	-	-	-	
	沢尾	4	6	-	-	-	-	-	-	-	-	-	-	-	-	-	-	-	-	-	-	-	-	-	-	-	-	-	-	-	2	2	-	-		
第 十 一 管 区 計	木	19	7	-	-	-	-	-	-	-	-	-	-	-	-	-	-	19	7	-	-	-	-	-	-	-	-	-	-	-	-	-	-	-	-	
	尾	13	4	-	-	-	-	-	-	-	-	1	1	-	-	-	-	12	3	-	-	-	-	-	-	-	-	-	-	-	-	-	-	-	-	
	計	22	18	-	-	-	-	-	-	-	-	-	-	-	-	-	-	-	-	-	-	-	-	-	-	-	-	-	-	-	7	9	15	9	-	-
	島	-	-	-	-	-	-	-	-	-	-	-	-	-	-	-	-	-	-	-	-	-	-	-	-	-	-	-	-	-	-	-	-	-	-	
	入志	-	-	-	-	-	-	-	-	-	-	-	-	-	-	-	-	-	-	-	-	-	-	-	-	-	-	-	-	-	-	-	-	-	-	
	布	-	-	-	-	-	-	-	-	-	-	-	-	-	-	-	-	-	-	-	-	-	-	-	-	-	-	-	-	-	-	-	-	-	-	
	角代	-	-	-	-	-	-	-	-	-	-	-	-	-	-	-	-	-	-	-	-	-	-	-	-	-	-	-	-	-	-	-	-	-	-	
第 十 一 管 区 計	深津	-	-	-	-	-	-	-	-	-	-	-	-	-	-	-	-	-	-	-	-	-	-	-	-	-	-	-	-	-	-	-	-	-	-	
	島野	2	-	-	-	-	-	-	-	-	-	-	-	-	-	-	-	-	-	-	-	-	-	-	-	-	-	-	-	-	2	-	-	-	-	
	瀨	-	-	-	-	-	-	-	-	-	-	-	-	-	-	-	-	-	-	-	-	-	-	-	-	-	-	-	-	-	-	-	-	-	-	-
	野	13	11	-	-	-	-	-	-	-	-	-	-	-	-	-	-	-	-	-	-	-	-	-	-	-	-	-	-	-	1	3	12	8	-	-
	瀨屋	7	7	-	-	-	-	-	-	-	-	-	-	-	-	-	-	-	-	-	-	-	-	-	-	-	-	-	-	6	6	1	1	-	-	
第 十 一 管 区 計	仁	-	-	-	-	-	-	-	-	-	-	-	-	-	-	-	-	-	-	-	-	-	-	-	-	-	-	-	-	-	-	-	-	-	-	
	部	2	4	-	-	-	-	-	-	-	-	-	-	-	-	-	-	-	-	-	-	-	-	-	-	-	-	-	-	-	1	3	-	-	1	1
	護	1	3	-	-	-	-	-	-	-	-	-	-	-	-	-	-	-	-	-	-	-	-	-	-	-	-	-	-	1	3	-	-	-	-	
	城垣	-	-	-	-	-	-	-	-	-	-	-	-	-	-	-	-	-	-	-	-	-	-	-	-	-	-	-	-	-	-	-	-	-	-	
第 十 一 管 区 計	良	-	-	-	-	-	-	-	-	-	-	-	-	-	-	-	-	-	-	-	-	-	-	-	-	-	-	-	-	-	-	-	-	-	-	
	平	1	1	-	-	-	-	-	-	-	-	-	-	-	-	-	-	-	-	-	-	-	-	-	-	-	-	-	-	-	-	-	-	1	1	

□ 事項別処理状況

別 漁業形態別	違反事項 合計	漁業権 侵害	無許可 操業	操業制限 違反	許可の内容違反						許可の 制限条件 違反	てい泊 命令違反	立入検査 回避	水産植物 の採捕 所持販売	その他	外国 人 漁業関係 法令違反	形式犯
					区域 ・ 期間	漁具 ・ 漁法	その他		件	人							
合計	1,294 1,208	97 92	226 288	89 70	291 296	99 92	22 16	121 112	1 1	8 8	156 133	117 71	15 17	52 13			
送 致	小計	1,180 1,105	96 91	223 285	88 69	285 290	55 48	20 14	116 107	1 1	8 8	123 107	116 70	13 15	36 1		
	さけ・ます	1 1	- -	1 1	- -	- -	- -	- -	- -	- -	- -	- -	- -	- -	- -		
	かつお・まぐろ	2 2	- -	- -	- -	- -	1 2	- -	- -	- -	- -	- -	- -	- -	1 -		
	いか	15 16	- -	4 3	2 2	3 4	- -	- -	5 7	- -	- -	- -	- -	- -	1 -		
	(遠洋)	- -	- -	- -	- -	- -	- -	- -	- -	- -	- -	- -	- -	- -	- -		
	（底沖合）	19 26	- -	1 1	2 4	3 4	7 14	- -	1 2	- -	1 -	- -	- -	- -	4 1		
	小型機船	451 373	4 2	59 59	46 42	187 167	33 21	12 4	54 51	1 -	- -	11 12	22 15	- -	22 -		
	その他	- -	- -	- -	- -	- -	- -	- -	- -	- -	- -	- -	- -	- -	- -		
	刺網	121 79	- -	38 44	14 -	31 9	4 4	- -	26 17	- -	- -	5 3	2 2	- -	1 -		
	船びき網	78 124	- -	19 32	8 7	30 61	2 2	4 8	5 7	- -	1 2	3 3	1 2	- -	5 -		
	まき網	16 21	- -	4 4	1 2	8 13	- -	- -	3 2	- -	- -	- -	- -	- -	- -		
	固定置網	- -	- -	- -	- -	- -	- -	- -	- -	- -	- -	- -	- -	- -	- -		
	区画	- -	- -	- -	- -	- -	- -	- -	- -	- -	- -	- -	- -	- -	- -		
	すくい網	8 10	- -	3 4	- -	2 2	- -	- -	- -	- -	- -	3 4	- -	- -	- -		
ごち網	18 25	- -	7 10	3 3	5 7	- -	- -	3 5	- -	- -	- -	- -	- -	- -			
敷網	5 5	- -	4 4	- -	- -	- -	1 1	- -	- -	- -	- -	- -	- -	- -			
潜水器	90 117	14 10	47 80	- -	6 16	- -	- -	1 3	- -	1 -	6 8	15 -	- -	- -			
その他	339 286	78 79	36 43	12 9	10 7	8 5	3 1	18 13	- -	1 1	95 77	76 51	- -	2 -			
外国人	17 20	- -	- -	- -	- -	- -	- -	- -	- -	4 5	- -	- -	13 15	- -			
警告	114 103	1 1	3 3	1 1	6 6	44 44	2 2	5 5	- -	- -	33 26	1 1	2 2	16 12			

八 外国人処理状況

(イ) 事項別処理状況

違反事項別・違反法条	国籍別		合計		ロシア		(台湾)		中国		韓国		その他	
	件	人	件	人	件	人	件	人	件	人	件	人	件	人
合計	17	20	-	-	2	2	3	6	11	11	1	1		
(2)	(2)	(2)	(2)	(2)										
小計	1	2	-	-	-	-	1	2	-	-	-	-	-	-
(2)	(2)	(2)	(2)	(2)										
E Z 漁業法														
漁業等の禁止	1	2	-	-	-	-	1	2	-	-	-	-	-	-
漁獲物の転載等の禁止	-	-	-	-	-	-	-	-	-	-	-	-	-	-
無許可漁業等	-	-	-	-	-	-	-	-	-	-	-	-	-	-
許可(承認)内容違反	-	-	-	-	-	-	-	-	-	-	-	-	-	-
許可(承認)証不備	-	-	-	-	-	-	-	-	-	-	-	-	-	-
許可(承認)不表示	-	-	-	-	-	-	-	-	-	-	-	-	-	-
無承認探査	-	-	-	-	-	-	-	-	-	-	-	-	-	-
制限条件														
海域・期間・漁具	-	-	-	-	-	-	-	-	-	-	-	-	-	-
操業日誌関係	-	-	-	-	-	-	-	-	-	-	-	-	-	-
(2)	(2)	(2)	(2)	(2)										
その他	-	-	-	-	-	-	-	-	-	-	-	-	-	-
その他違反	-	-	-	-	-	-	-	-	-	-	-	-	-	-
小計	10	12	-	-	2	2	2	4	5	5	1	1		
外規法														
漁業等の禁止	8	10	-	-	2	2	2	4	4	4	-	-	-	-
無許可寄港	-	-	-	-	-	-	-	-	-	-	-	-	-	-
退去命令違反	-	-	-	-	-	-	-	-	-	-	-	-	-	-
漁獲物等の転載等の禁止	2	2	-	-	-	-	-	-	1	1	1	1		
小計	2	1	-	-	-	-	-	-	2	1	-	-	-	-
日韓省令														
漁業の禁止	2	1	-	-	-	-	-	-	2	1	-	-	-	-
てい泊命令違反	-	-	-	-	-	-	-	-	-	-	-	-	-	-
漁業法立入検査忌避	4	5	-	-	-	-	-	-	4	5	-	-	-	-

(ロ) 漁業形態別処理状況

違反事項別・違反法条	国籍別		合計		ロシア		(台湾)		中国		韓国		その他	
	件	人	件	人	件	人	件	人	件	人	件	人	件	人
合計	17	20	-	-	2	2	3	6	11	11	1	1		
(2)	(2)	(2)	(2)	(2)										
Hホール	8	10	-	-	-	-	2	5	6	5	-	-	-	-
(2)	(2)	(2)	(2)	(2)										
まき網	-	-	-	-	-	-	-	-	-	-	-	-	-	-
はえなわ	1	1	-	-	1	1	-	-	-	-	-	-	-	-
さんご	-	-	-	-	-	-	-	-	-	-	-	-	-	-
その他	8	9	-	-	1	1	1	1	5	6	1	1		

- 注
- ・ E Z 漁業法とは、排他的経済水域における漁業等に関する主権的権利の行使等に関する法律をいう。
 - ・ 外規法とは、外国人漁業の規制に関する法律をいう。
 - ・ 日韓省令とは、日本国と大韓民国との間の漁業に関する協定第一条 1 の漁業に関する水域等において大韓民国国民の行う漁業の禁止に関する省令をいう。
 - ・ () 内は、警告を示し別掲である。

(ハ) 担保金制度運用状況

国籍別	合計	ロシア	(台湾)	中国	韓国	その他
件数	2	-	-	2	-	-

- 注
- ・ 件数は、担保金(保証書提供分を除く。)又は保証書の提供件数を示す。
 - ・ 件数は、すべての排他的経済水域におけるものである。

(5) 出入国関係法令違反事項別調

イ 事項別送致状況

違反事項別	件数	国籍別人員							
		計	日本	韓国	(北朝鮮)	(台湾)	中国	その他	
合計	376	475	3	43	-	5	372	52	
出 難 入 国 認 定 法 及 び	小計	375	475	3	43	-	5	372	52
	不法出国	-	-	-	-	-	-	-	-
	不法入国	314	313	-	8	-	-	291	14
	不法上陸	5	5	-	5	-	-	-	-
	その他	56	157	3	30	-	5	81	38
外国人登録法	1	-	-	-	-	-	-	-	

ロ 手続別送致人員調

不法出入国の目的及び手段方法別人員										押収船舶 隻数	
区分		合計	正犯						幫助 教唆		
			計	求職	難民	亡命	帰国	その他			
合計		444	330	298	-	-	-	32	114	21	
不 法 出 国	小計		-	-	-	-	-	-	-	-	
	外国貿易船	日本船	-	-	-	-	-	-	-	-	
		その他	-	-	-	-	-	-	-	-	
	外国貿易船 以外の船舶	日本船	-	-	-	-	-	-	-	-	
		その他	-	-	-	-	-	-	-	-	
	不 法 入 国	小計		444	330	298	-	-	-	32	114
外国貿易船		日本船	6	6	6	-	-	-	-	-	-
		その他	327	222	211	-	-	-	11	105	11
外国貿易船 以外の船舶		日本船	3	-	-	-	-	-	-	3	3
		その他	108	102	81	-	-	-	21	6	7

(注) ・外国貿易船とは関税法第2条第5号の船舶をいう。

(6) 銃器薬物関係法令違反状況

法令名	事項別	送 致											
		計	一管区	二管区	三管区	四管区	五管区	六管区	七管区	八管区	九管区	十管区	十一管区
銃器薬物関係法令	合 計	15 13	3 2	2 2	4 4	- -	1 -	1 -	2 4	2 1	- -	- -	- -
鉄砲刃剣類所持等取締法	小 計	10 11	1 1	2 2	2 3	- -	- -	1 -	2 4	2 1	- -	- -	- -
	けん銃等所持不法	4 4	- -	- -	2 3	- -	- -	1 -	- -	1 1	- -	- -	- -
	けん銃実包所持不法	4 3	1 1	2 2	- -	- -	- -	- -	- -	1 -	- -	- -	- -
	鉄砲の不正発射	2 4	- -	- -	- -	- -	- -	- -	2 4	- -	- -	- -	- -
	そ の 他	- -	- -	- -	- -	- -	- -	- -	- -	- -	- -	- -	- -
火薬類取締法	小 計	1 -	1 -	- -	- -	- -	- -	- -	- -	- -	- -	- -	- -
	不正所持	1 -	1 -	- -	- -	- -	- -	- -	- -	- -	- -	- -	- -
	そ の 他	- -	- -	- -	- -	- -	- -	- -	- -	- -	- -	- -	- -
覚せい剤取締法	小 計	- -	- -	- -	- -	- -	- -	- -	- -	- -	- -	- -	- -
	所持の禁止	- -	- -	- -	- -	- -	- -	- -	- -	- -	- -	- -	- -
	不法使用	- -	- -	- -	- -	- -	- -	- -	- -	- -	- -	- -	- -
	そ の 他	- -	- -	- -	- -	- -	- -	- -	- -	- -	- -	- -	- -
麻薬及び向精神薬取締法	ジアセチルモルヒネ等所持	- -	- -	- -	- -	- -	- -	- -	- -	- -	- -	- -	
大麻取締法	小 計	4 2	1 1	- -	2 1	- -	1 -	- -	- -	- -	- -	- -	- -
	不法所持	3 1	1 1	- -	1 -	- -	1 -	- -	- -	- -	- -	- -	- -
	そ の 他	1 1	- -	- -	1 1	- -	- -	- -	- -	- -	- -	- -	- -

(7) 海上環境関係法令違反状況

イ 管区別送致状況

別 管区別	法令	合計	海上公害関係法令										その他の海上環境関係法令
			人の健康に係る公害犯罪の処罰に関する法律違反	海洋汚染及び海上災害の防止に関する法律違反	港則法(第24条)違反	都道府県漁業調整規則(有害物の遺棄又は漏せつ)違反	廃棄物の処理及び清掃に関する法律違反	水質汚濁防止法違反	その他の違反	違反			
合計	件 人	件 人	件 人	件 人	件 人	件 人	件 人	件 人	件 人	件 人	件 人	件 人	件 人
合計	814 971	- -	501 529	105 178	1 3	188 230	14 31	- -	5 -				
第一管区	53 70	- -	43 52	2 4	1 3	6 9	1 2	- -	- -				
第二管区	50 67	- -	36 48	- -	- -	13 14	1 5	- -	- -				
第三管区	91 123	- -	67 81	19 31	- -	4 9	1 2	- -	- -				
第四管区	41 32	- -	31 24	1 1	- -	9 7	- -	- -	- -				
第五管区	185 238	- -	87 83	37 66	- -	59 84	2 5	- -	- -				
第六管区	210 232	- -	140 138	26 43	- -	39 43	5 8	- -	- -				
第七管区	120 126	- -	64 62	9 16	- -	38 39	4 9	- -	- -			5 -	
第八管区	18 27	- -	12 16	2 4	- -	4 7	- -	- -	- -			- -	
第九管区	11 10	- -	5 5	2 2	- -	4 3	- -	- -	- -			- -	
第十管区	25 31	- -	12 16	7 10	- -	6 5	- -	- -	- -			- -	
第十一管区	10 15	- -	3 4	1 1	- -	6 10	- -	- -	- -			- -	

口 事項別処理状況

違反事項別違反法条	処理別 発生源別国籍別 件数等	合計		送 致											警 告							
				小 計		船 舶				陸 上		そ の 他										
		件数	人数			件数	人数	日 本		外 国		件数	人数	件数	人数	件数	人数					
				件数	人数			EEZ (再掲)	人数													
合 計		1,627	1,717	814	971	467	558	44	13	46	223	287	80	79	813	746						
実 質 犯 計		1,255	1,424	778	952	433	539	44	13	46	221	287	80	79	477	472						
形 式 犯 計		372	293	36	19	34	19	-	-	-	2	-	-	-	336	274						
小 計		1,622	1,717	809	971	463	558	44	13	46	222	287	80	79	813	746						
小 計		1,282	1,243	500	529	365 (84)	392	44 (1)	13 (-)	46	11	11	80	79	782	714						
海 上 公 害 関 係 法 令	海洋汚染及び海上災害の防止に関する法律	船舶からの油の排出の禁止4(1)	故意	80	96	79	95	70 (13)	84	9 (-)	3 (-)	11	X				1	1				
			過失	120	179	114	172	82 (16)	139	32 (1)	9 (-)	33					6	7				
		船舶からの有害液体物質等の排出の禁止9の2(1)9の6(1)	故意	31	13	31	13	31 (31)	13	- (-)	- (-)	-					-	-	-	-	-	-
			過失	5	5	5	5	4 (3)	4	1 (-)	- (-)	-					-	-	-	-	-	-
		船舶からの廃棄物の排出の禁止10(1)	故意	40	46	38	44	36 (1)	42	2 (-)	1 (-)	2					-	-	-	-	2	2
			過失	1	1	1	1	1 (-)	1	- (-)	- (-)	-					-	-	-	-	-	-
		船舶等の廃棄の規則43(1)	607	594	171	165	81 (-)	75	- (-)	- (-)	-	10					11	80	79	436	429	
		油等の排出の通報等38(1)~(5)、(7)	7	2	7	2	6 (-)	2	- (-)	- (-)	-	1					-	-	-	-	-	-
		その他の条項	21	14	20	13	20 (14)	13	- (-)	- (-)	-	-					-	-	-	1	1	
		形 式 犯	370	293	34	19	34 (6)	19	- (-)	- (-)	-	-					-	-	-	336	274	
及廃す び棄 る清 水	小 計	199	241	188	230	-	-	-	-	-	188	230	-	-	11	11						
法 律 に 処 理 関 連	廃棄物の投棄禁止16(実)	199	241	188	230	-	-	-	-	-	188	230	-	-	11	11						
	廃棄物の処理業7(実)	-	-	-	-	-	-	-	-	-	-	-	-	-	-	-						
	その他の条項(形)	-	-	-	-	-	-	-	-	-	-	-	-	-	-	-						
防 止 法	小 計	14	31	14	31	-	-	-	-	-	14	31	-	-	-	-						
	排出水の排出の制限12(1)(実)	12	31	12	31	-	-	-	-	-	12	31	-	-	-	-						
	その他の条項(形)	2	-	2	-	-	-	-	-	-	2	-	-	-	-	-						
人 の 健 康 に 係 る 公 害 犯 罪 の 処 罰 に 関 す る 法 律 (実)	-	-	-	-	-	-	-	-	-	-	-	-	-	-	-	-						
港 則 法	小 計	126	199	106	178	98	166	-	-	-	8	12	-	-	20	21						
	廃物の投棄禁止24(1)(実)	7	4	6	3	4	1	-	-	-	2	2	-	-	1	1						
その他の条項24(2)(3)(実)	119	195	100	175	94	165	-	-	-	6	10	-	-	19	20							
特 定 有 害 廃 棄 物 等 の 輸 入 等 に 関 す る 法 律 (実)	-	-	-	-	-	-	-	-	-	-	-	-	-	-	-	-						
都 道 府 県 漁 業 調 整 規 則 違 反 (実)	1	3	1	3	-	-	-	-	-	-	1	3	-	-	-	-						
法 令 の 他	小 計	-	-	-	-	-	-	-	-	-	-	-	-	-	-	-						
	実 質 犯	-	-	-	-	-	-	-	-	-	-	-	-	-	-	-						
	形 式 犯	-	-	-	-	-	-	-	-	-	-	-	-	-	-	-						
関 海 そ の 他 法 環 境 の 法 令	小 計	5	-	5	-	4	-	-	-	-	1	-	-	-	-	-						
	自然公園法(実)	1	-	1	-	-	-	-	-	-	1	-	-	-	-	-						
	自然環境保全法(実)	-	-	-	-	-	-	-	-	-	-	-	-	-	-	-						
	鳥獣保護及狩猟ニ関スル法律	4	-	4	-	4	-	-	-	-	-	-	-	-	-	-						
絶滅のおそれのある野生動植物の種の保存に関する法律	-	-	-	-	-	-	-	-	-	-	-	-	-	-	-							

- (注) (1)違反事項別、違反法条欄の数字は条文、()は項を示す。
(2)発生源別、国籍別の船舶の件数欄の()は、タンカーの件数の再掲である。
(3)外国船舶の件数欄のEEZ(再掲)とは、排他的経済水域における件数の再掲である。
(4)実質犯とは保護法益の侵害ないし危険の発生を必要とする犯罪であり、形式犯はそれ以外のものをいう。

八 担保金制度運用状況

水域別 \ 国籍別	合 計	パナマ	ロシア	中国	その他
合 計	44	15	7	2	20
領 水	31	8	5	2	16
排 他 的 経 済 水 域	13	7	2	0	4

- 注 1 件数は、担保金（保証書提供分を除く。）又は保証書の提供件数を示す。
- 2 件数は、すべて海洋汚染及び海上災害の防止に関する法律に係るものである。
- 3 領水とは、内水及び領海をいう。
- 4 炉規制法（「各原料物質、核燃料物質および原子炉の規制に関する法律」）及びR I法（「放射性同位元素等による放射線障害の防止に関する法律」）に係るものが生じた場合は、（ ）で別掲し、その旨注意書きする。

(8) 刑法犯管区別送致状況

罪種別 管区別	合計		5章	9章	11章	17章	26章		27章			28章	36章	38章	その他の章の罪											
	件	人	公務執行妨害罪	放火及び失火罪	往来妨害罪	文書偽造罪	殺人	殺人未遂	傷害致死	傷害	暴行	過失傷害罪	窃盗及び強盗罪	横領罪												
合計	1,194	1,194	43	1213	1,026	1,038	-	-	1	-	4	7	-	-	21	19	6	5	105	94	4	4	-	-	11	11
第一管区	74	75	-	-	64	65	-	-	-	-	-	-	-	-	4	4	-	-	4	4	1	1	-	-	1	1
第二管区	79	81	-	-	65	65	-	-	-	-	1	4	-	-	1	1	1	1	11	10	-	-	-	-	-	-
第三管区	108	97	-	-	80	81	-	-	1	-	-	-	-	-	2	2	-	-	25	14	-	-	-	-	-	-
第四管区	51	53	-	-	45	47	-	-	-	-	-	-	-	-	-	-	-	-	6	6	-	-	-	-	-	-
第五管区	192	197	-	6	7	175	177	-	-	-	-	-	-	-	3	3	-	-	5	6	-	-	-	-	3	4
第六管区	246	241	1	1	3	3	208	208	-	-	-	-	-	-	6	5	-	-	22	19	2	2	-	-	4	3
第七管区	226	226	3	2	-	-	210	211	-	-	-	2	2	-	3	2	-	-	6	7	-	-	-	-	2	2
第八管区	85	89	-	1	1	69	73	-	-	-	-	-	-	-	-	1	1	13	13	-	-	-	-	-	1	1
第九管区	39	39	-	-	33	33	-	-	-	1	1	-	-	-	-	-	-	4	4	1	1	-	-	-	-	-
第十管区	66	67	-	1	1	55	56	-	-	-	-	-	-	-	1	1	4	3	5	6	-	-	-	-	-	-
第十一管区	28	29	-	1	1	22	22	-	-	-	-	-	-	-	1	1	-	-	4	5	-	-	-	-	-	-

3 日本船被だ補状況

事項別	だ捕国別		ロシア		韓国		米国		その他	
	隻	人	隻	人	隻	人	隻	人	隻	人
被 だ 拿	5	27	5	27	-	-	-	-	-	-
帰 還	5	27	5	27	-	-	-	-	-	-
未 帰 還 累 計	974	-	637	-	183	-	2	-	152	-
被 し ゅ う 撃	2	23	-	-	1	1	-	-	1	22

- 注 1 本表は当庁が当年中に報告、調査により確認したものである。
- 2 「未帰還累計」の隻数・人員は、終戦以来、当年末日までの累計で沈没、死亡を減じたものである。
- 3 被しゅう撃とは、被銃砲撃（武力による威嚇を含む）及び被略奪行為をいい、だ捕されたものは含まない。

第二部 救難統計

1 要救助海難発生救助状況比較表（対前年比）

区 分	本 年			前 年			対前年比		
	隻	総トシ数	人	隻	総トシ数	人	%	%	%
要救助海難発生数	1,726	1,053,534	7,840	1,678	1,611,348	7,771	102.9	65.4	100.9
当庁救助(当庁以外のものとの協力を含む)	401	201,087	1,512	343	82,355	1,450	116.9	244.2	104.3
当庁以外のものの救助	870	547,674	3,929	842	868,442	4,062	103.3	63.1	96.7
自 力 入 港	208	260,398	2,242	250	530,608	2,089	83.2	49.1	107.3
全 損 ・ 行 方 不 明	247	44,375	-	243	129,943	-	101.6	34.1	-
船 舶 海 難 に 伴 っ 死 亡 ・ 行 方 不 明 者	-	-	157	-	-	170	-	-	92.4

2 要救助海難種類別比較表（対前年比）

区 分	本 年		前 年		対前年比
	隻	人	隻	人	
合 計	1,726	7,840	1,678	7,771	102.9
乗 揚 げ	332	1,512	317	1,450	104.7
衝 突	319	1,512	365	1,450	87.4
機 関 故 障	268	1,512	264	1,450	101.5
転 覆	204	1,512	148	1,450	137.8
推 進 器 障 害	128	1,512	140	1,450	91.4
火 災	107	1,512	98	1,450	109.2
浸 水	104	1,512	73	1,450	142.5
舵 故 障	23	1,512	21	1,450	109.5
行 方 不 明	3	1,512	5	1,450	60.0
爆 発	3	1,512	4	1,450	75.0
そ の 他	235	1,512	243	1,450	96.7

1 部署別要救助海難発生救助状況

救難 状況別	船												船				
	要救助船舶発生数												計				
	助												計	小	海上保安庁	海上保安庁外	
	計	海上保安庁		海上保安庁外		自力入港	全行方不明	損									
管区 部署別	隻	総ト数	人	隻	総ト数	隻	総ト数	隻	総ト数	隻	総ト数	人	人	人	人		
合計	1,726	1,053,534	7,840	1,271	748,761	401	201,087	870	547,674	208	260,398	247	44,375	7,840	5,441	1,512	3,929
第一管区計	156	39,842	1,364	104	35,090	31	25,392	73	9,698	17	3,274	35	1,478	1,364	983	306	677
小樽	23	4,461	124	15	4,207	6	3,777	9	430	3	208	5	46	124	82	34	48
留萌	10	1,429	69	8	1,288	2	197	6	1,091	1	138	1	3	69	60	18	42
稚内	16	1,552	134	14	1,514	2	187	12	1,327	1	19	1	19	134	128	19	109
函館	16	4,997	143	10	4,111	5	4,098	5	13	2	841	4	45	143	99	97	2
江差	4	1,022	12	1	1	-	-	1	1	2	1,017	1	4	12	2	-	2
室蘭	-	-	-	-	-	-	-	-	-	-	-	-	-	-	-	-	-
苫小牧	12	16,003	59	8	15,991	1	15,850	7	141	-	-	4	12	59	45	27	18
釧路	1	1	2	1	1	1	1	-	-	-	-	-	-	2	2	-	-
根室	4	40	5	2	38	-	-	2	38	-	-	2	2	5	5	-	5
釧路	27	3,151	282	15	1,838	5	569	10	1,269	4	555	8	758	282	208	38	170
根室	-	-	-	-	-	-	-	-	-	-	-	-	-	-	-	-	-
羅臼	23	4,280	419	15	3,305	6	686	9	2,619	3	493	5	482	419	244	69	175
紋別	8	2,130	30	6	2,029	-	-	6	2,029	-	-	2	101	30	30	-	30
網走	4	302	35	4	302	2	26	2	276	-	-	-	-	35	34	-	34
網走	3	460	34	1	455	-	-	1	455	1	3	1	2	34	30	-	30
網走	5	14	16	4	10	1	1	3	9	-	-	1	4	16	14	2	12
第二管区計	101	39,759	402	75	36,591	22	19,927	53	16,664	9	2,670	17	498	402	298	97	201
塩釜	27	18,807	169	17	16,113	5	827	12	15,286	5	2,656	5	38	169	121	23	98
気仙沼	6	496	32	6	496	-	-	6	496	-	-	-	-	32	30	-	30
青森	1	288	1	-	-	-	-	-	-	-	-	1	288	1	1	-	1
八釜	20	18,956	64	16	18,930	5	18,883	11	47	2	12	2	14	64	49	34	15
宮城	9	290	30	4	140	2	11	2	129	-	-	5	150	30	27	2	25
酒田	4	563	18	2	558	1	59	1	499	1	1	1	4	18	13	9	4
酒田	4	158	21	3	157	-	-	3	157	1	1	-	-	21	1	-	1
酒田	9	46	17	9	46	3	37	6	9	-	-	-	-	17	16	11	5
酒田	12	21	19	10	18	4	7	6	11	-	-	2	3	19	14	3	11
酒田	9	134	31	8	133	2	103	6	30	-	-	1	31	26	15	11	
第三管区計	272	272,317	1,343	216	176,384	42	31,968	174	144,416	29	91,597	27	4,336	1,343	980	208	772
横須賀	75	88,683	282	66	38,648	13	39	53	38,609	4	49,991	5	44	282	250	54	196
川崎	7	529	25	6	30	-	-	6	30	1	499	-	-	25	19	-	19
小笠原	1	1	1	-	-	-	-	-	-	1	1	-	-	1	-	-	-
東京	20	17,546	90	16	17,344	4	16,621	12	723	4	202	-	-	90	58	14	44
那珂	5	10	14	4	8	1	2	3	6	-	-	1	2	14	13	4	9
鹿島	10	21,219	75	7	19,455	5	5,307	2	14,148	-	-	3	1,764	75	49	9	40
千葉	17	1,669	56	16	1,664	2	10	14	1,654	-	-	1	5	56	48	6	42
木更津	11	4,686	54	9	376	3	27	6	349	2	4,310	-	-	54	31	8	23
銚子	-	-	-	-	-	-	-	-	-	-	-	-	-	-	-	-	-
銚子	12	27,875	87	6	113	1	17	5	96	6	27,762	-	-	87	32	4	28
銚子	4	502	18	3	3	-	-	3	3	1	499	-	-	18	10	-	10
横須賀	64	87,750	401	53	80,107	4	9	49	80,098	8	7,633	3	10	401	251	18	233
横須賀	28	16,140	178	18	14,844	7	9,934	11	4,910	2	700	8	596	178	164	70	94
清原	14	5,682	55	8	3,767	1	1	7	3,766	-	-	6	1,915	55	49	18	31
清原	4	25	7	4	25	1	1	3	24	-	-	-	-	7	6	3	3
第四管区計	92	45,112	628	70	19,150	24	3,047	46	16,103	14	24,509	8	1,453	628	231	87	144
名古屋	35	21,161	319	27	13,484	12	18	15	13,466	6	7,588	2	89	319	101	38	63
衣浦	5	122	12	4	121	-	-	4	121	-	-	1	1	12	12	-	12
蒲郡	3	14	9	2	13	1	3	1	10	-	-	1	1	9	9	1	8
四日市	6	505	32	3	499	-	-	3	499	3	6	-	-	32	9	-	9
鳥羽	27	18,166	198	21	283	8	201	13	82	4	16,716	2	1,167	198	50	25	25
浜島	5	596	13	3	401	-	-	3	401	-	-	2	195	13	12	-	12
尾鷲	11	4,548	45	10	4,349	3	2,825	7	1,524	1	199	-	-	45	38	23	15

海上保安庁救助船舶																						海上保安庁以外救助船舶				自力入港船舶				全損・行方不明船舶					
自	死亡・行方不明	計	海上保安庁救助	海上保安庁以外救助	自	死亡・行方不明	計	海上保安庁救助	海上保安庁以外救助	自	死亡・行方不明	計	海上保安庁救助	海上保安庁以外救助	自	死亡・行方不明	計	海上保安庁救助	海上保安庁以外救助	自	死亡・行方不明														
数	人	人	人	人	人	人	人	人	人	人	人	人	人	人	人	人	人	人	人	人	人														
2,242	157	1,543	1,306	96	130	11	3,600	75	3,338	132	55	1,974	31	14	1,926	3	723	100	481	54	88														
350	31	327	302	2	23	-	559	4	533	14	8	313	-	-	313	-	165	-	142	-	23														
32	10	40	34	2	4	-	39	-	35	-	4	28	-	-	28	-	17	-	11	-	6														
9	-	18	18	-	-	-	31	-	31	-	-	9	-	-	9	-	11	-	11	-	-														
2	4	19	19	-	-	-	111	-	109	-	2	2	-	-	2	-	2	-	-	-	2														
39	5	93	93	-	-	-	8	4	1	1	2	38	-	-	38	-	4	-	1	-	3														
10	-	-	-	-	-	-	-	-	-	-	-	10	-	-	10	-	2	-	2	-	-														
-	-	-	-	-	-	-	-	-	-	-	-	-	-	-	-	-	-	-	-	-	-														
13	1	27	27	-	-	-	23	-	10	13	-	-	-	-	-	-	9	-	8	-	1														
-	-	2	2	-	-	-	-	-	-	-	-	-	-	-	-	-	-	-	-	-	-														
-	-	-	-	-	-	-	5	-	5	-	-	-	-	-	-	-	-	-	-	-	-														
73	1	56	38	-	18	-	130	-	130	-	-	55	-	-	55	-	41	-	40	-	1														
-	-	-	-	-	-	-	-	-	-	-	-	-	-	-	-	-	-	-	-	-	-														
167	8	69	69	-	-	-	118	-	118	-	-	167	-	-	167	-	65	-	57	-	8														
-	-	-	-	-	-	-	21	-	21	-	-	-	-	-	-	-	9	-	9	-	-														
1	-	1	-	-	1	-	34	-	34	-	-	-	-	-	-	-	-	-	-	-	-														
4	-	-	-	-	-	-	27	-	27	-	-	4	-	-	4	-	3	-	3	-	-														
-	2	2	2	-	-	-	12	-	12	-	-	-	-	-	-	-	2	-	-	-	2														
85	19	104	97	-	7	-	206	-	176	25	5	51	-	6	45	-	41	-	19	8	14														
43	5	30	23	-	7	-	92	-	89	3	-	38	-	6	32	-	9	-	3	1	5														
1	1	-	-	-	-	-	32	-	30	1	1	-	-	-	-	-	-	-	-	-	-														
-	-	-	-	-	-	-	-	-	-	-	-	-	-	-	-	-	1	-	1	-	-														
9	6	34	34	-	-	-	17	-	15	-	2	6	-	-	6	-	7	-	-	3	4														
2	1	2	2	-	-	-	16	-	16	-	-	-	-	-	-	-	12	-	9	2	1														
5	-	9	9	-	-	-	4	-	4	-	-	5	-	-	5	-	-	-	-	-	-														
20	-	-	-	-	-	-	19	-	1	18	-	2	-	-	2	-	-	-	-	-	-														
-	1	11	11	-	-	-	6	-	5	-	1	-	-	-	-	-	-	-	-	-	-														
1	4	3	3	-	-	-	7	-	5	1	1	-	-	-	-	-	9	-	6	-	3														
4	1	15	15	-	-	-	13	-	11	2	-	-	-	-	-	-	3	-	-	2	1														
348	15	228	152	25	50	1	710	25	671	8	6	295	11	2	282	-	110	20	74	8	8														
29	3	50	38	11	-	1	187	4	178	3	2	28	2	-	26	-	17	10	7	-	-														
6	-	-	-	-	-	-	19	-	19	-	-	6	-	-	6	-	-	-	-	-	-														
1	-	-	-	-	-	-	-	-	-	-	-	1	-	-	1	-	-	-	-	-	-														
32	-	27	5	1	21	-	43	-	43	-	-	20	9	-	11	-	-	-	-	-	-														
-	1	3	3	-	-	-	6	-	5	-	1	-	-	-	-	-	5	1	4	-	-														
24	2	31	4	3	24	-	23	-	23	-	-	-	-	-	-	-	21	5	14	-	2														
8	-	11	6	-	5	-	42	-	42	-	-	-	-	-	-	-	3	-	-	3	-														
22	1	17	8	9	-	-	15	-	14	-	1	22	-	-	22	-	-	-	-	-	-														
-	-	-	-	-	-	-	-	-	-	-	-	-	-	-	-	-	-	-	-	-	-														
53	2	4	4	-	-	-	30	-	28	-	2	53	-	-	53	-	-	-	-	-	-														
8	-	-	-	-	-	-	11	-	10	1	-	7	-	-	7	-	-	-	-	-	-														
149	1	14	13	1	-	-	234	5	228	1	-	149	-	2	147	-	4	-	2	1	1														
12	2	66	66	-	-	-	54	-	54	-	-	9	-	-	9	-	49	4	40	3	2														
3	3	2	2	-	-	-	42	16	24	2	-	-	-	-	-	-	11	-	7	1	3														
1	-	3	3	-	-	-	4	-	3	1	-	-	-	-	-	-	-	-	-	-	-														
387	10	82	81	-	-	1	151	1	141	6	3	383	2	-	381	-	12	3	3	-	6														
217	1	39	38	-	-	1	65	-	63	2	-	215	-	-	215	-	-	-	-	-	-														
-	-	-	-	-	-	-	11	-	11	-	-	-	-	-	-	-	1	-	1	-	-														
-	-	1	1	-	-	-	8	-	8	-	-	-	-	-	-	-	-	-	-	-	-														
23	-	-	-	-	-	-	9	-	9	-	-	23	-	-	23	-	-	-	-	-	-														
143	5	21	21	-	-	-	24	1	23	-	-	143	-	-	143	-	10	3	2	-	5														
-	1	-	-	-	-	-	12	-	12	-	-	-	-	-	-	-	1	-	-	-	1														
4	3	21	21	-	-	-	22	-	15	4	3	2	2	-	-	-	-	-	-	-	-														


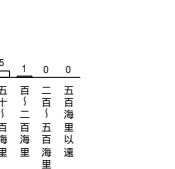
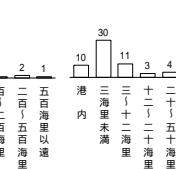

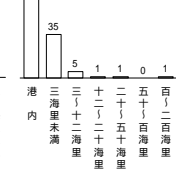
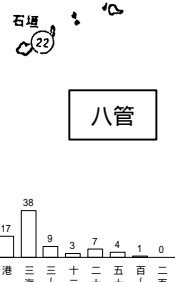
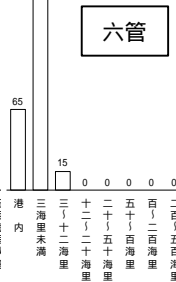
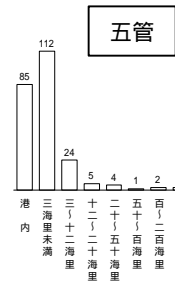
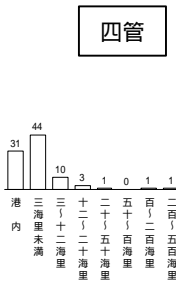
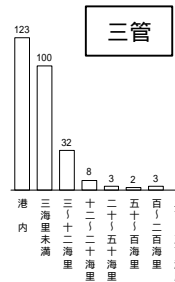
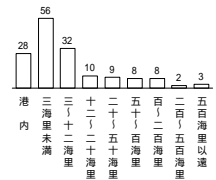
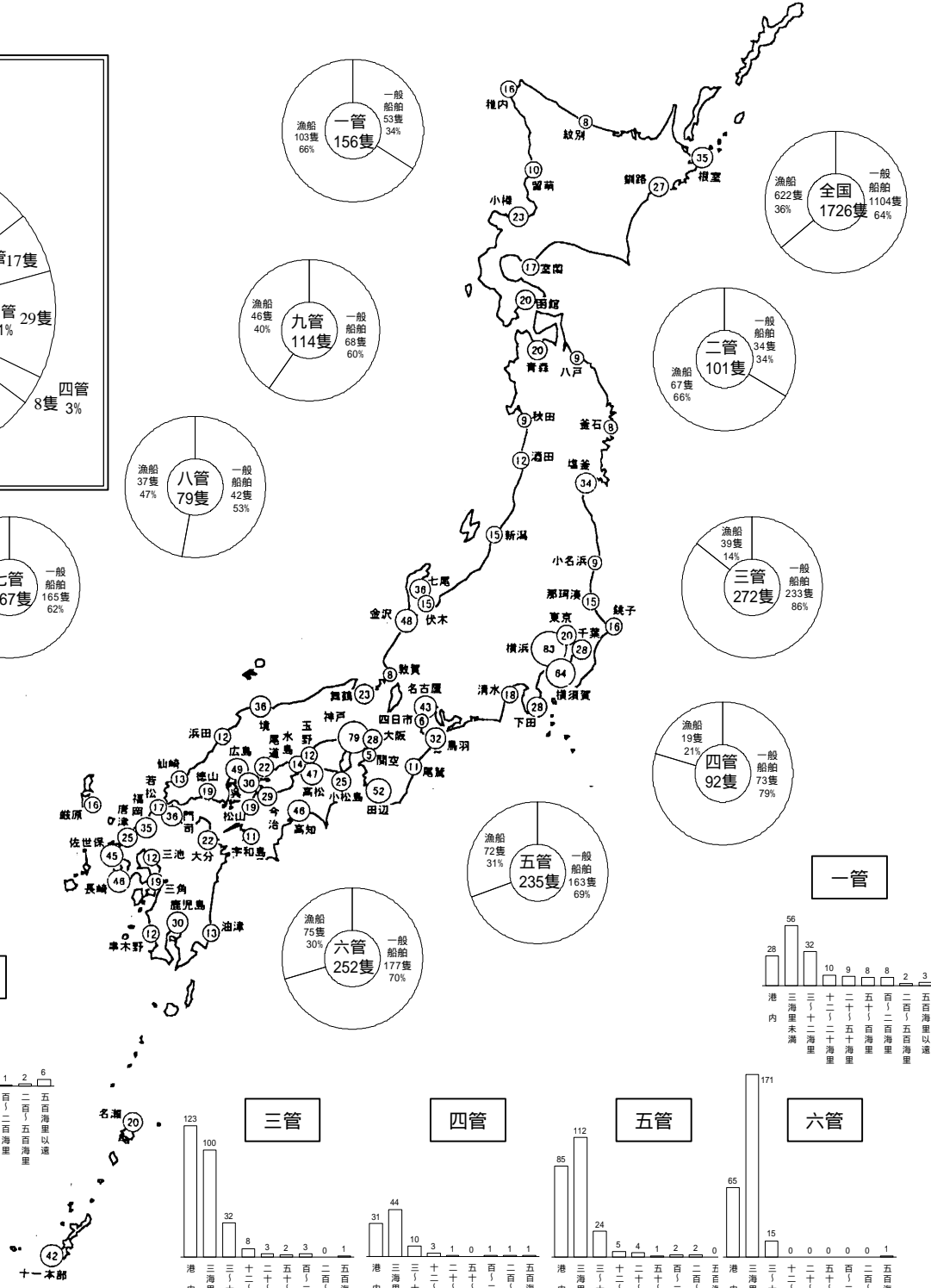
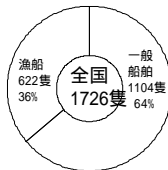

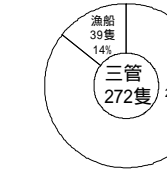
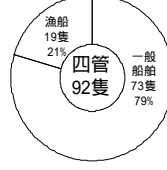
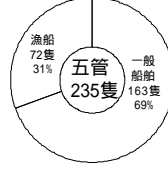
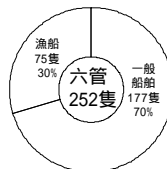


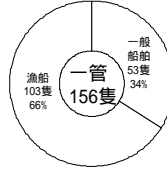
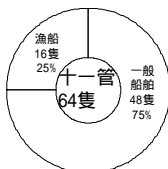
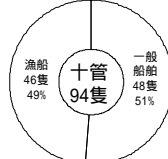

救難 狀況別	船												船				
	救 助 数												計				
	要 救 助 船 船 発 生 数			海 上 保 安 庁			海 上 保 安 庁 外			自 力 入 港 全 行 方 不 損 明			計				
	計		海 上 保 安 庁		海 上 保 安 庁 外		自 力 入 港		全 行 方 不 損 明		計		救 助 数				
管区 部署別	隻	総ト数	人	隻	総ト数	隻	総ト数	隻	総ト数	隻	総ト数	人	人	人	人		
第五管区計	235	63,930	914	183	21,486	54	4,505	129	16,981	25	41,544	27	900	914	552	155	397
大 阪	11	18,895	79	8	701	4	30	4	671	2	17,864	1	330	79	25	17	8
岸 和 田	11	31	26	7	21	-	-	7	21	1	1	3	9	26	25	3	22
堺	6	20	6	5	15	1	8	4	7	-	-	1	5	6	6	-	6
神 戸	47	9,363	201	35	5,875	14	1,118	21	4,757	7	3,340	5	148	201	100	54	46
姫 路	9	717	26	9	717	1	3	8	714	-	-	-	-	26	23	2	21
東 播 磨	13	258	37	12	254	-	-	12	254	-	-	1	4	37	37	-	37
西 宮	10	11,020	123	6	825	1	1	5	824	4	10,195	-	-	123	17	1	16
田 辺	10	1,810	56	8	1,664	1	1	7	1,663	1	145	1	1	56	51	4	47
津 本	14	2,470	71	10	1,154	1	1,104	9	50	3	1,312	1	4	71	45	8	37
下 串	15	1,266	43	7	1,153	3	114	4	1,039	2	24	6	89	43	34	11	23
和 歌 山	13	441	32	12	439	5	409	7	30	1	2	-	-	32	28	6	22
小 松	20	10,767	85	16	6,173	4	8	12	6,165	2	4,591	2	3	85	58	7	51
日 和	5	49	4	3	42	2	41	1	1	-	-	2	7	4	2	1	1
高 知	26	6,447	59	24	2,279	13	1,560	11	719	1	4,069	1	99	59	40	27	13
宿 毛	5	309	12	3	109	1	99	2	10	1	1	1	199	12	10	8	2
土 佐	15	51	24	13	49	3	9	10	40	-	-	2	2	24	21	6	15
関 西 空 港	5	16	30	5	16	-	-	5	16	-	-	-	-	30	30	-	30
第六管区計	252	339,119	1,114	181	299,583	65	12,208	116	287,375	42	35,637	29	3,899	1,114	894	187	707
広 島	28	31,047	216	17	2,646	8	21	9	2,625	8	28,380	3	21	216	160	34	126
岩 國	8	4,448	28	8	4,448	6	32	2	4,416	-	-	-	-	28	25	7	18
柳 井	13	925	31	11	918	3	3	8	915	1	4	1	3	31	28	6	22
水 島	14	51,245	58	9	50,838	2	2	7	50,836	4	406	1	1	58	46	8	38
玉 野	12	359	18	9	356	5	5	4	351	1	1	2	2	18	16	4	12
尾 道	19	8,874	152	14	8,404	2	499	12	7,905	2	14	3	456	152	144	2	142
福 山	3	76,105	32	3	76,105	1	1	2	76,104	-	-	-	-	32	32	1	31
呉	30	26,835	37	17	26,075	6	12	11	26,063	6	712	7	48	37	21	14	7
木 江	-	-	-	-	-	-	-	-	-	-	-	-	-	-	-	-	-
徳 山	19	3,642	60	13	3,609	5	912	8	2,697	4	28	2	5	60	49	18	31
高 松	18	8,616	85	13	8,107	3	7	10	8,100	2	4	3	505	85	81	14	67
坂 手	10	1,041	28	7	442	2	4	5	438	1	591	2	8	28	21	6	15
松 出	19	68,575	125	15	64,346	6	9,884	9	54,462	3	4,217	1	12	125	58	25	33
今 治	19	5,845	59	16	5,344	6	26	10	5,318	2	500	1	1	59	52	8	44
新 居 浜	27	48,655	139	20	47,876	6	756	14	47,120	6	775	1	4	139	123	16	107
宇 和 島	2	8	2	2	8	-	-	2	8	-	-	-	-	2	1	1	-
和 島	11	2,899	44	7	61	4	44	3	17	2	5	2	2,833	44	37	23	14
第七管区計	267	55,780	924	192	30,127	59	4,299	133	25,828	33	13,262	42	12,391	924	686	199	487
門 司	30	23,579	220	19	13,538	4	2,388	15	11,150	6	7,203	5	2,838	220	161	34	127
下 関	4	3,403	2	3	203	-	-	3	203	-	-	1	3,200	2	1	-	1
宇 部	1	995	13	-	-	-	-	-	-	1	995	-	-	13	-	-	-
苅 田	1	4	-	1	4	-	-	1	4	-	-	-	-	-	-	-	-
若 松	17	9,628	75	13	5,535	4	10	9	5,525	2	288	2	3,805	75	63	26	37
福 岡	35	3,161	118	30	2,940	11	919	19	2,021	3	11	2	210	118	82	28	54
三 池	12	418	23	8	208	3	197	5	11	2	6	2	204	23	19	4	15
唐 津	15	1,223	30	10	1,016	5	11	5	1,005	-	-	5	207	30	24	9	15
吉 岐	10	1,419	19	7	202	2	8	5	194	1	1,213	2	4	19	10	1	9
伊 万 里	-	-	-	-	-	-	-	-	-	-	-	-	-	-	-	-	-
長 崎	30	1,784	87	24	1,236	8	251	16	985	3	522	3	26	87	59	26	33
福 江	16	1,402	25	8	228	2	218	6	10	1	1	7	1,173	25	19	4	15
佐 世 保	36	3,736	123	28	3,566	10	44	18	3,522	5	11	3	159	123	104	37	67
平 戸	9	478	59	7	433	1	9	6	424	-	-	2	45	59	56	3	53

海上保安庁救助船舶																						海上保安庁以外救助船舶				自力入港船舶				全損・行方不明船舶					
自	死亡・行方不明	計	海上保安庁救助	海上保安庁以外救助	自	死亡・行方不明	計	海上保安庁救助	海上保安庁以外救助	自	死亡・行方不明	計	海上保安庁救助	海上保安庁以外救助	自	死亡・行方不明	計	海上保安庁救助	海上保安庁以外救助	自	死亡・行方不明														
数	人	人	人	人	人	人	人	人	人	人	人	人	人	人	人	人	人	人	人	人	人														
351	11	149	142	5	-	2	383	5	369	5	4	343	1	1	341	-	39	7	22	5	5														
54	-	17	17	-	-	-	8	-	7	1	-	53	-	-	53	-	1	-	1	-	-														
1	-	-	-	-	-	-	19	1	18	-	-	2	-	1	1	-	5	2	3	-	-														
-	-	1	-	1	-	-	5	-	5	-	-	-	-	-	-	-	-	-	-	-	-														
101	-	49	49	-	-	-	49	4	45	-	-	102	1	-	101	-	1	-	1	-	-														
3	-	2	2	-	-	-	24	-	21	3	-	-	-	-	-	-	-	-	-	-	-														
-	-	-	-	-	-	-	36	-	36	-	-	-	-	-	-	-	1	-	1	-	-														
106	-	1	1	-	-	-	16	-	16	-	-	106	-	-	106	-	-	-	-	-	-														
4	1	4	4	-	-	-	47	-	47	-	-	4	-	-	4	-	1	-	-	-	1														
25	1	8	8	-	-	-	35	-	35	-	-	25	-	-	25	-	3	-	2	-	1														
7	2	11	11	-	-	-	10	-	10	-	-	7	-	-	7	-	15	-	13	-	2														
4	-	6	6	-	-	-	22	-	22	-	-	4	-	-	4	-	-	-	-	-	-														
26	1	12	7	4	-	1	47	-	47	-	-	22	-	-	22	-	4	-	-	4	-														
-	2	1	1	-	-	-	1	-	-	-	1	-	-	-	-	-	2	-	1	-	1														
17	2	27	27	-	-	-	15	-	13	-	2	16	-	-	16	-	1	-	-	1	-														
2	-	3	3	-	-	-	2	-	2	-	-	2	-	-	2	-	5	5	-	-	-														
1	2	7	6	-	-	1	17	-	15	1	1	-	-	-	-	-	-	-	-	-	-														
-	-	-	-	-	-	-	30	-	30	-	-	-	-	-	-	-	-	-	-	-	-														
208	12	186	145	8	28	5	694	14	669	9	2	182	9	1	171	1	52	19	29	-	4														
56	-	33	33	-	-	-	123	1	122	-	-	56	-	-	56	-	4	-	4	-	-														
1	2	10	7	-	1	2	18	-	18	-	-	-	-	-	-	-	-	-	-	-	-														
3	-	6	6	-	-	-	23	-	21	2	-	1	-	-	1	-	1	-	1	-	-														
11	1	1	1	-	-	-	41	1	38	1	1	12	2	-	10	-	4	4	-	-	-														
2	-	4	4	-	-	-	8	-	8	-	-	2	-	-	2	-	4	-	4	-	-														
8	-	2	2	-	-	-	140	-	138	2	-	6	-	-	6	-	4	-	4	-	-														
-	-	2	1	1	-	-	30	-	30	-	-	-	-	-	-	-	-	-	-	-	-														
14	2	12	9	2	-	1	6	2	1	3	-	14	3	-	11	-	5	-	4	-	1														
-	-	-	-	-	-	-	-	-	-	-	-	-	-	-	-	-	-	-	-	-	-														
10	1	19	16	2	1	-	29	2	27	-	-	9	-	-	9	-	3	-	2	-	1														
1	3	5	5	-	-	-	70	5	65	-	-	7	4	1	1	1	3	-	1	-	2														
7	-	6	6	-	-	-	11	-	11	-	-	7	-	-	7	-	4	-	4	-	-														
67	-	49	25	-	24	-	34	-	33	1	-	42	-	-	42	-	-	-	-	-	-														
5	2	12	8	2	-	2	40	-	40	-	-	5	-	-	5	-	2	-	2	-	-														
16	-	14	14	-	-	-	108	2	106	-	-	16	-	-	16	-	1	-	1	-	-														
-	1	-	-	-	-	-	2	1	-	-	1	-	-	-	-	-	-	-	-	-	-														
7	-	11	8	1	2	-	11	-	11	-	-	5	-	-	5	-	17	15	2	-	-														
218	20	178	145	18	14	1	430	8	380	31	11	165	2	2	161	-	151	44	87	12	8														
56	3	11	11	-	-	-	115	-	106	6	3	52	2	-	50	-	42	21	21	-	-														
1	-	-	-	-	-	-	2	-	1	1	-	-	-	-	-	-	-	-	-	-	-														
13	-	-	-	-	-	-	-	-	-	-	-	13	-	-	13	-	-	-	-	-	-														
-	-	-	-	-	-	-	-	-	-	-	-	-	-	-	-	-	-	-	-	-	-														
12	-	10	10	-	-	-	39	-	37	2	-	9	-	-	9	-	17	16	-	1	-														
33	3	39	17	12	10	-	62	8	38	14	2	9	-	-	9	-	8	3	4	-	1														
4	-	10	4	6	-	-	6	-	6	-	-	5	-	-	4	-	2	-	2	-	-														
5	1	10	9	-	-	1	7	-	6	1	-	-	-	-	-	-	13	-	9	4	-														
9	-	2	1	-	1	-	7	-	7	-	-	8	-	-	8	-	2	-	2	-	-														
-	-	-	-	-	-	-	-	-	-	-	-	-	-	-	-	-	-	-	-	-	-														
19	9	29	26	-	3	-	30	-	27	-	3	16	-	-	16	-	12	-	6	-	6														
6	-	4	4	-	-	-	7	-	7	-	-	1	-	-	1	-	13	-	8	5	-														
18	1	37	37	-	-	-	45	-	42	2	1	16	-	-	16	-	25	-	25	-	-														
2	1	3	3	-	-	-	49	-	47	2	-	-	-	-	-	-	7	-	6	-	1														

救難 状況別	要救助船舶発生数	船										計						
		救					助					損		助		数		
		計		海上保安庁		海上保安庁外		自力入港		全行方不明		計	小	海上保安庁	海上保安庁外			
		隻	総ト数	隻	総ト数	隻	総ト数	隻	総ト数	隻	総ト数	人	人	人	人			
管区 部署別	原勝分伯見崎	14	3,336	70	9	828	1	149	8	679	3	2,500	2	8	70	50	10	40
		2	8	3	2	8	1	4	1	4	-	-	-	-	3	3	1	2
		11	520	19	6	10	2	2	4	8	3	506	2	4	19	7	3	4
		7	481	10	6	16	2	4	4	12	-	-	1	465	10	10	6	4
		4	52	5	3	11	1	6	2	5	-	-	1	41	5	4	2	2
		6	39	11	3	35	1	19	2	16	2	3	1	1	11	3	3	-
7	114	12	5	110	1	60	4	50	1	3	1	1	12	11	2	9		
第八管区	計	79	2,407	272	58	2,210	28	576	30	1,634	6	36	15	161	272	233	53	180
舞鶴	11	68	42	11	68	6	13	5	55	-	-	-	-	42	37	18	19	
宮津	5	594	40	2	591	1	1	1	590	-	-	3	3	40	32	2	30	
香住	7	114	22	6	113	2	2	4	111	1	1	-	-	22	21	-	21	
敦賀	3	5	4	2	4	1	1	1	3	-	-	1	1	4	4	1	3	
三国	3	16	11	1	1	1	1	-	-	1	14	1	1	11	8	-	8	
小浜	2	2	4	1	1	1	1	-	-	-	-	1	1	4	4	2	2	
境	17	722	54	14	706	8	504	6	202	-	-	3	16	54	50	16	34	
網代	8	75	26	6	64	1	1	5	63	2	11	-	-	26	16	-	16	
西郷	11	632	26	7	569	3	28	4	541	-	-	4	63	26	22	9	13	
浜田	12	179	43	8	93	4	24	4	69	2	10	2	76	43	39	5	34	
第九管区	計	114	10,281	172	80	10,050	39	2,334	41	7,716	10	183	24	48	172	125	67	58
新津	7	221	23	6	217	5	216	1	1	1	4	-	-	23	17	9	8	
両江	4	14	4	3	10	-	-	3	10	-	-	1	4	4	1	-	1	
直津	4	7,000	26	3	6,999	-	-	3	6,999	1	1	-	-	26	23	-	23	
伏木	15	2,567	70	13	2,565	7	2,057	6	508	2	2	-	-	70	66	53	13	
富山	-	-	-	-	-	-	-	-	-	-	-	-	-	-	-	-	-	
七尾	28	192	9	10	153	-	-	10	153	-	-	18	39	9	3	-	3	
小沢	8	37	7	2	13	-	-	2	13	1	19	5	5	7	2	-	2	
金沢	48	250	33	43	93	27	61	16	32	5	157	-	-	33	13	5	8	
第十管区	計	94	61,048	387	66	16,686	21	5,423	45	11,263	13	44,012	15	350	387	225	48	177
鹿島	16	50,295	105	11	10,732	5	500	6	10,232	3	39,540	2	23	105	52	13	39	
山川	8	617	24	6	15	3	9	3	6	1	583	1	19	24	19	5	14	
入志	3	3	3	3	3	1	1	2	2	-	-	-	-	3	2	1	1	
志布志	3	6	2	3	6	1	1	2	5	-	-	-	-	2	-	-	-	
三牛	11	42	23	9	38	3	12	6	26	1	3	1	1	23	18	11	7	
八代	7	4,433	35	5	4,431	2	4,389	3	42	1	1	1	1	35	32	10	22	
油津	1	2	6	1	2	-	-	1	2	-	-	-	-	6	6	-	6	
細島	10	3,534	44	3	17	-	-	3	17	4	3,390	3	127	44	7	-	7	
串木	3	500	6	3	500	2	499	1	1	-	-	-	-	6	6	1	5	
名瀬	12	188	39	10	40	2	2	8	38	-	-	2	148	39	35	4	31	
古仁屋	14	345	22	9	31	2	10	7	21	2	301	3	13	22	11	3	8	
第十一管区	計	64	123,939	320	46	101,404	16	91,408	30	9,996	10	3,674	8	18,861	320	234	105	129
本名	27	111,638	154	19	91,420	8	85,669	11	5,751	3	1,384	5	18,834	154	124	63	61	
中城垣	6	520	10	5	515	1	10	4	505	-	-	1	5	10	9	8	1	
石平	9	3,645	30	7	3,642	1	2	6	3,640	2	3	-	-	30	16	-	16	
良	12	5,798	62	10	5,788	5	5,717	5	71	1	7	1	3	62	48	23	25	
	10	2,338	64	5	39	1	10	4	29	4	2,280	1	19	64	37	11	26	

海上保安庁救助船舶																						海上保安庁以外救助船舶				自力入港船舶				全損・行方不明船舶					
自 救 数	死亡・ 行方不明	計	海上保安庁救助			海上保安庁以外救助			計	海上保安庁救助			海上保安庁以外救助			計	海上保安庁救助			海上保安庁以外救助															
			自 救	死亡・ 行方不明	計	自 救	死亡・ 行方不明	計		自 救	死亡・ 行方不明	計	自 救	死亡・ 行方不明	計		自 救	死亡・ 行方不明	計	自 救	死亡・ 行方不明	計													
20	-	10	10	-	-	37	-	36	1	-	20	-	1	19	-	3	-	3	-	-	-														
-	-	1	1	-	-	2	-	2	-	-	-	-	-	-	-	-	-	-	-	-	-														
12	-	3	3	-	-	4	-	4	-	-	12	-	-	12	-	-	-	-	-	-	-														
-	-	2	2	-	-	4	-	4	-	-	-	-	-	-	4	4	-	-	-	-	-														
1	-	2	2	-	-	2	-	2	-	-	-	-	-	-	1	-	-	-	-	1	-														
6	2	3	3	-	-	4	-	-	2	2	3	-	-	3	-	-	-	-	-	-	-														
1	-	2	2	-	-	8	-	8	-	-	1	-	-	1	-	-	-	-	-	1	-														
32	7	81	53	25	3	136	-	128	6	2	16	-	-	15	1	39	-	27	8	4															
5	-	24	18	3	3	18	-	16	2	-	-	-	-	-	-	-	-	-	-	-															
8	-	2	2	-	-	30	-	30	-	-	-	-	-	-	8	-	-	-	8	-															
1	-	3	-	3	-	18	-	18	-	-	1	-	-	1	-	-	-	-	-	-															
-	-	1	1	-	-	-	-	-	-	-	-	-	-	-	3	-	-	3	-	-															
3	-	6	-	6	-	-	-	-	-	-	3	-	-	3	-	2	-	2	-	-															
-	-	2	2	-	-	-	-	-	-	-	-	-	-	-	2	-	2	-	-	-															
3	1	29	16	13	-	24	-	20	3	1	-	-	-	9	-	1	-	1	-	-															
10	-	-	-	-	-	17	-	16	1	-	9	-	-	9	-	-	-	-	-	-															
-	4	9	9	-	-	6	-	6	-	-	-	-	-	-	11	-	7	-	-	4															
2	2	5	5	-	-	23	-	22	-	1	3	-	-	2	1	12	-	12	-	-															
41	6	76	67	8	-	1	60	50	6	4	33	-	-	33	-	3	-	-	2	1															
5	1	18	9	8	-	1	-	-	-	-	5	-	-	5	-	-	-	-	-	-															
2	1	-	-	-	-	2	-	1	-	1	-	-	-	-	2	-	-	-	2	-															
2	1	-	-	-	-	24	-	23	-	1	2	-	-	2	-	-	-	-	-	-															
4	-	53	53	-	-	13	-	13	-	-	4	-	-	4	-	-	-	-	-	-															
-	-	-	-	-	-	-	-	-	-	-	-	-	-	-	-	-	-	-	-	-															
5	1	-	-	-	-	8	-	3	5	-	-	-	-	-	1	-	-	-	-	1															
5	-	-	-	-	-	2	-	2	-	-	5	-	-	5	-	-	-	-	-	-															
18	2	5	5	-	-	11	-	8	1	2	17	-	-	17	-	-	-	-	-	-															
151	11	47	42	5	-	150	5	134	4	7	138	-	2	136	-	52	1	36	11	4															
51	2	14	13	1	-	29	-	27	-	2	52	-	1	51	-	10	-	10	-	-															
5	-	5	5	-	-	4	-	4	-	1	5	-	-	5	-	10	-	10	-	-															
-	1	1	1	-	-	2	-	1	-	1	-	-	-	-	-	-	-	-	-	-															
-	2	-	-	-	-	2	-	-	-	2	-	-	-	-	-	-	-	-	-	-															
5	-	6	6	-	-	10	5	4	1	-	5	-	1	4	-	2	-	2	-	-															
2	1	10	10	-	-	22	-	22	-	-	2	-	-	2	-	1	-	-	-	1															
-	-	-	-	-	-	6	-	6	-	-	-	-	-	-	-	-	-	-	-	-															
37	-	-	-	-	-	8	-	6	2	-	30	-	-	30	-	6	-	1	5	-															
-	-	5	1	4	-	1	-	1	-	-	-	-	-	-	-	-	-	-	-	-															
-	4	3	3	-	-	22	-	21	-	1	-	-	-	-	-	14	1	10	-	3															
10	1	3	3	-	-	8	-	6	1	1	5	-	-	5	-	6	-	2	4	-															
41	-	-	-	-	-	36	-	36	-	-	39	-	-	39	-	3	-	1	2	-															
71	15	85	80	-	5	121	13	87	18	3	55	6	-	48	1	59	6	42	-	11															
20	10	52	52	-	-	32	5	23	4	-	16	-	-	16	-	54	6	38	-	10															
-	1	2	2	-	-	7	6	-	-	1	-	-	-	-	1	-	1	-	-	-															
12	2	5	-	-	5	20	-	16	3	1	5	-	-	4	1	-	-	-	-	-															
12	2	23	23	-	-	30	-	25	4	1	8	-	-	8	-	1	-	-	-	1															
27	-	3	3	-	-	32	2	23	7	-	26	6	-	20	-	3	-	3	-	-															

要救助海難発生地域图



2 要救助海難発生地点距岸別調

(単位：隻)

船種・救助状況別 距岸(ノ数別 総(ノ数)		海難発生数			救 助 数									自力入港			全損(行方不明)		
					計			海上保安庁			海上保安庁以外								
		計	一般船舶	漁船	計	一般船舶	漁船	計	一般船舶	漁船	計	一般船舶	漁船	計	一般船舶	漁船	計	一般船舶	漁船
合	計	1,726	1,104	622	1,271	840	431	401	296	105	870	544	326	208	147	61	247	117	130
	5ト未満	1,026	646	380	795	525	270	252	208	44	543	317	226	92	60	32	139	61	78
	5ト～20ト	307	151	156	208	112	96	78	42	36	130	70	60	39	16	23	60	23	37
	20ト～100ト	60	29	31	40	17	23	21	8	13	19	9	10	5	4	1	15	8	7
	100ト～500ト	180	128	52	125	86	39	26	15	11	99	71	28	34	29	5	21	13	8
	500ト～1,000ト	39	38	1	27	26	1	7	7	-	20	19	1	10	10	-	2	2	-
	1,000ト～3,000ト	55	55	-	35	35	-	7	7	-	28	28	-	13	13	-	7	7	-
	3,000ト以上	59	57	2	41	39	2	10	9	1	31	30	1	15	15	-	3	3	-
港内	計	544	422	122	402	318	84	114	101	13	288	217	71	76	63	13	66	41	25
	5ト未満	346	260	86	268	205	63	82	75	7	186	130	56	39	32	7	39	23	16
	5ト～20ト	83	63	20	52	43	9	17	14	3	35	29	6	15	10	5	16	10	6
	20ト～100ト	18	13	5	11	8	3	3	1	2	8	7	1	3	3	-	4	2	2
	100ト～500ト	51	40	11	36	27	9	4	3	1	32	24	8	10	9	1	5	4	1
	500ト～1,000ト	14	14	-	11	11	-	2	2	-	9	9	-	2	2	-	1	1	-
	1,000ト～3,000ト	14	14	-	10	10	-	3	3	-	7	7	-	3	3	-	1	1	-
	3,000ト以上	18	18	-	14	14	-	3	3	-	11	11	-	4	4	-	-	-	-
3海里未満	計	835	533	302	620	412	208	177	141	36	443	271	172	92	64	28	123	57	66
	5ト未満	563	331	232	434	273	161	134	109	25	300	164	136	48	26	22	81	32	49
	5ト～20ト	125	65	60	88	50	38	26	17	9	62	33	29	11	5	6	26	10	16
	20ト～100ト	14	7	7	12	5	7	6	4	2	6	1	5	-	-	-	2	2	-
	100ト～500ト	71	68	3	47	45	2	6	6	-	41	39	2	17	17	-	7	6	1
	500ト～1,000ト	17	17	-	11	11	-	2	2	-	9	9	-	5	5	-	1	1	-
	1,000ト～3,000ト	26	26	-	15	15	-	1	1	-	14	14	-	7	7	-	4	4	-
	3,000ト以上	19	19	-	13	13	-	2	2	-	11	11	-	4	4	-	2	2	-
3～12海里	計	190	103	87	143	82	61	54	37	17	89	45	44	19	9	10	28	12	16
	5ト未満	101	47	54	81	42	39	30	20	10	51	22	29	4	1	3	16	4	12
	5ト～20ト	46	17	29	33	14	19	15	8	7	18	6	12	7	1	6	6	2	4
	20ト～100ト	5	5	-	1	1	-	1	1	-	-	-	-	-	-	-	4	4	-
	100ト～500ト	18	14	4	13	10	3	3	3	-	10	7	3	3	2	1	2	2	-
	500ト～1,000ト	6	6	-	4	4	-	3	3	-	1	1	-	2	2	-	-	-	-
	1,000ト～3,000ト	7	7	-	5	5	-	1	1	-	4	4	-	2	2	-	-	-	-
	3,000ト以上	7	7	-	6	6	-	1	1	-	5	5	-	1	1	-	-	-	-
12～50海里	計	90	35	55	54	19	35	27	12	15	27	7	20	20	11	9	16	5	11
	5ト未満	15	7	8	11	4	7	5	3	2	6	1	5	1	1	-	3	2	1
	5ト～20ト	29	4	25	17	4	13	8	2	6	9	2	7	6	-	6	6	-	6
	20ト～100ト	13	3	10	8	2	6	6	1	5	2	1	1	2	1	1	3	-	3
	100ト～500ト	17	5	12	12	3	9	5	3	2	7	-	7	3	1	2	2	1	1
	500ト～1,000ト	1	1	-	-	-	-	-	-	-	-	-	-	1	1	-	-	-	-
	1,000ト～3,000ト	7	7	-	4	4	-	2	2	-	2	2	-	1	1	-	2	2	-
	3,000ト以上	8	8	-	2	2	-	1	1	-	1	1	-	6	6	-	-	-	-

船種・救助状況別 距岸距離別 (総件数)		海難発生数			救助数									自力入港			全損・行方不明		
		計			海上保安庁			海上保安庁以外			計			計					
		計	一般船舶	漁船	計	一般船舶	漁船	計	一般船舶	漁船	計	一般船舶	漁船	計	一般船舶	漁船	計	一般船舶	漁船
50 ~ 100 海里	計	24	7	17	20	7	13	14	4	10	6	3	3	-	-	-	4	-	4
	5 ~ 未満	-	-	-	-	-	-	-	-	-	-	-	-	-	-	-	-	-	-
	5 ~ 20	6	1	5	5	1	4	5	1	4	-	-	-	-	-	-	1	-	1
	20 ~ 100	5	1	4	4	1	3	2	1	1	2	-	2	-	-	-	1	-	1
	100 ~ 500	9	1	8	7	1	6	5	-	5	2	1	1	-	-	-	2	-	2
	500 ~ 1,000	-	-	-	-	-	-	-	-	-	-	-	-	-	-	-	-	-	-
	1,000 ~ 3,000	1	1	-	1	1	-	-	-	-	1	1	-	-	-	-	-	-	-
3,000 ~ 以上	3	3	-	3	3	-	2	2	-	1	1	-	-	-	-	-	-	-	
100 ~ 200 海里	計	19	2	17	14	1	13	7	1	6	7	-	7	-	-	-	5	1	4
	5 ~ 未満	1	1	-	1	1	-	1	1	-	-	-	-	-	-	-	-	-	-
	5 ~ 20	11	-	11	9	-	9	4	-	4	5	-	5	-	-	-	2	-	2
	20 ~ 100	-	-	-	-	-	-	-	-	-	-	-	-	-	-	-	-	-	-
	100 ~ 500	6	-	6	4	-	4	2	-	2	2	-	2	-	-	-	2	-	2
	500 ~ 1,000	-	-	-	-	-	-	-	-	-	-	-	-	-	-	-	-	-	-
	1,000 ~ 3,000	-	-	-	-	-	-	-	-	-	-	-	-	-	-	-	-	-	-
3,000 ~ 以上	1	1	-	-	-	-	-	-	-	-	-	-	-	-	-	1	1	-	
200 ~ 500 海里	計	11	-	11	8	-	8	4	-	4	4	-	4	1	-	1	2	-	2
	5 ~ 未満	-	-	-	-	-	-	-	-	-	-	-	-	-	-	-	-	-	-
	5 ~ 20	5	-	5	3	-	3	2	-	2	1	-	1	-	-	-	2	-	2
	20 ~ 100	2	-	2	2	-	2	1	-	1	1	-	1	-	-	-	-	-	-
	100 ~ 500	3	-	3	2	-	2	1	-	1	1	-	1	1	-	1	-	-	-
	500 ~ 1,000	1	-	1	1	-	1	-	-	-	1	-	1	-	-	-	-	-	-
	1,000 ~ 3,000	-	-	-	-	-	-	-	-	-	-	-	-	-	-	-	-	-	-
3,000 ~ 以上	-	-	-	-	-	-	-	-	-	-	-	-	-	-	-	-	-	-	
500 海里 以上	計	13	2	11	10	1	9	4	-	4	6	1	5	-	-	-	3	1	2
	5 ~ 未満	-	-	-	-	-	-	-	-	-	-	-	-	-	-	-	-	-	-
	5 ~ 20	2	1	1	1	-	1	1	-	1	-	-	-	-	-	-	1	1	-
	20 ~ 100	3	-	3	2	-	2	2	-	2	-	-	-	-	-	-	1	-	1
	100 ~ 500	5	-	5	4	-	4	-	-	4	-	4	-	-	-	-	1	-	1
	500 ~ 1,000	-	-	-	-	-	-	-	-	-	-	-	-	-	-	-	-	-	-
	1,000 ~ 3,000	-	-	-	-	-	-	-	-	-	-	-	-	-	-	-	-	-	-
3,000 ~ 以上	3	1	2	3	1	2	1	-	1	2	1	1	-	-	-	-	-	-	
不 詳	計	-	-	-	-	-	-	-	-	-	-	-	-	-	-	-	-	-	-
	5 ~ 未満	-	-	-	-	-	-	-	-	-	-	-	-	-	-	-	-	-	-
	5 ~ 20	-	-	-	-	-	-	-	-	-	-	-	-	-	-	-	-	-	-
	20 ~ 100	-	-	-	-	-	-	-	-	-	-	-	-	-	-	-	-	-	-
	100 ~ 500	-	-	-	-	-	-	-	-	-	-	-	-	-	-	-	-	-	-
	500 ~ 1,000	-	-	-	-	-	-	-	-	-	-	-	-	-	-	-	-	-	-
	1,000 ~ 3,000	-	-	-	-	-	-	-	-	-	-	-	-	-	-	-	-	-	-
3,000 ~ 以上	-	-	-	-	-	-	-	-	-	-	-	-	-	-	-	-	-	-	

3 要救助海難種別調

海難種別 船種・ トン数別		合計		衝突		乗揚げ		機関故障		火災		爆発		浸水		転覆		推進器障害		舵故障		行方不明		その他	
		隻	総トン数	隻	総トン数	隻	総トン数	隻	総トン数	隻	総トン数	隻	総トン数	隻	総トン数	隻	総トン数	隻	総トン数	隻	総トン数	隻	総トン数	隻	総トン数
合 計	計	1,726	1,053,534	319	135,537	332	262,785	204	19,738	107	111,900	3	48,193	104	27,285	268	365,407	128	6,689	23	21,889	3	27	235	54,084
	5 トン 未 満	1,026	1,964	220	445	114	249	178	256	32	79	1	3	45	73	156	309	75	183	11	22	2	8	192	337
	5 ~ 20 トン	307	3,696	43	511	81	914	19	228	41	602	-	-	23	278	45	539	28	343	6	51	1	19	20	211
	20 ~ 100 トン	60	3,899	8	411	12	798	5	336	5	346	-	-	9	636	12	788	5	316	1	88	-	-	3	180
	100 ~ 500 トン	180	51,238	24	7,498	73	23,960	1	125	19	4,519	1	190	17	4,575	22	4,671	18	4,458	1	131	-	-	4	1,111
	500 ~ 1,000 トン	39	27,631	7	5,726	15	10,322	-	-	2	1,369	-	-	3	1,745	5	3,663	2	1,389	2	1,288	-	-	3	2,129
	1,000 ~ 3,000 トン	55	92,049	9	15,632	19	29,014	-	-	2	5,300	-	-	4	7,055	10	16,336	-	-	1	1,438	-	-	10	17,274
3,000 トン 以上	59	873,057	8	105,314	18	197,528	1	18,793	6	99,685	1	48,000	3	12,923	18	339,101	-	-	1	18,871	-	-	3	32,842	
一 般 船 船	計	1,104	1,028,087	172	134,047	225	260,385	123	19,391	45	102,294	2	48,190	77	26,008	195	357,776	95	4,643	17	21,643	-	-	153	53,710
	5 トン 未 満	646	1,101	107	169	61	121	108	133	8	11	-	-	35	57	135	261	64	153	9	19	-	-	119	177
	5 ~ 20 トン	151	1,697	19	207	40	425	9	129	17	245	-	-	13	156	18	169	19	204	4	27	-	-	12	135
	20 ~ 100 トン	29	2,062	2	136	6	453	5	336	1	72	-	-	6	458	5	329	1	98	-	-	-	-	3	180
	100 ~ 500 トン	128	41,994	20	6,863	66	22,522	-	-	10	3,187	1	190	13	3,614	6	1,846	9	2,799	-	-	-	-	3	973
	500 ~ 1,000 トン	38	26,839	7	5,726	15	10,322	-	-	2	1,369	-	-	3	1,745	4	2,871	2	1,389	2	1,288	-	-	3	2,129
	1,000 ~ 3,000 トン	55	92,049	9	15,632	19	29,014	-	-	2	5,300	-	-	4	7,055	10	16,336	-	-	1	1,438	-	-	10	17,274
3,000 トン 以上	57	862,345	8	105,314	18	197,528	1	18,793	5	92,110	1	48,000	3	12,923	17	335,964	-	-	1	18,871	-	-	3	32,842	
漁 船	計	622	25,447	147	1,490	107	2,400	81	347	62	9,606	1	3	27	1,277	73	7,631	33	2,046	6	246	3	27	82	374
	5 トン 未 満	380	863	113	276	53	128	70	123	24	68	1	3	10	16	21	48	11	30	2	3	2	8	73	160
	5 ~ 20 トン	156	1,999	24	304	41	489	10	99	24	357	-	-	10	122	27	370	9	139	2	24	1	19	8	76
	20 ~ 100 トン	31	1,837	6	275	6	345	-	-	4	274	-	-	3	178	7	459	4	218	1	88	-	-	-	-
	100 ~ 500 トン	52	9,244	4	635	7	1,438	1	125	9	1,332	-	-	4	961	16	2,825	9	1,659	1	131	-	-	1	138
	500 ~ 1,000 トン	1	792	-	-	-	-	-	-	-	-	-	-	-	-	1	792	-	-	-	-	-	-	-	-
	1,000 ~ 3,000 トン	-	-	-	-	-	-	-	-	-	-	-	-	-	-	-	-	-	-	-	-	-	-	-	-
3,000 トン 以上	2	10,712	-	-	-	-	-	-	-	1	7,575	-	-	-	1	3,137	-	-	-	-	-	-	-	-	

4 航路別要救助海難発生状況

(単位：隻)

航路	海難種類 用途	合計		衝突		その他	
		一般船舶	漁船	一般船舶	漁船	一般船舶	漁船
合計		17 (9)	5 (1)	1	4 (1)	16 (9)	1
浦賀水道航路		5 (1)	-	-	-	5 (1)	-
中ノ瀬航路		-	-	-	-	-	-
伊良湖水道航路		1 (1)	-	-	-	1 (1)	-
明石海峡航路		1 (2)	- (1)	-	- (1)	1 (2)	-
備讃東、宇高東・西航路		1	3	-	2	1	1
備讃北・南、水島航路		3 (1)	1	-	1	3 (1)	-
来島海峡航路		6 (4)	1	1	1	5 (4)	-

注：（ ）内は、海交法施行令第7条に定める航路周辺の海域（ほぼ出入口 1,500メートル、側方 200メートル）で別掲である。

5 要救助海難船舶見積価格調

(単位：万円)

区 分		船種別	合 計	一 般 船 舶			漁 船
				計	動力船	無動力船	
総見積価格		計	17,272,230	15,338,352	14,944,409	393,943	1,933,878
		船舶	14,731,974	12,886,732	12,515,233	371,499	1,845,242
		積荷	2,540,256	2,451,620	2,429,176	22,444	88,636
救助見積価格	海上保安庁	計	3,273,562	2,960,099	2,938,029	22,070	313,463
		船舶	2,798,404	2,495,367	2,474,384	20,983	303,037
		積荷	475,158	464,732	463,645	1,087	10,426
	海上保安庁以外	計	8,635,790	7,765,885	7,526,432	239,453	869,905
		船舶	7,744,114	6,927,116	6,697,798	229,318	816,998
		積荷	891,676	838,769	828,634	10,135	52,907
自力により損失を免れた価格		計	3,566,688	3,432,603	3,431,821	782	134,085
		船舶	2,565,217	2,438,930	2,438,148	782	126,287
		積荷	1,001,471	993,673	993,673	0	7,798
損失見積価格		計	1,796,190	1,179,765	1,048,127	131,638	616,425
		船舶	1,624,239	1,025,319	904,903	120,416	598,920
		積荷	171,951	154,446	143,224	11,222	17,505

6 人身事故発生救助状況

(1) 管区別人身事故発生救助状況

(単位：人)

救助 状況別 管区別	海難によらない乗船者の事故						海浜事故等							
	計	救 助 人 数				自力 救助	死亡・ 行方 不明	計	救 助 人 数				自力 救助	死亡・ 行方 不明
		小 計	海 保安 救	上 庁 助	海 保 以 救				上 庁 外 助	小 計	海 保安 救	上 庁 助		
合 計	766	246	143	103	209	311	1,732	470	64	406	132	1,130		
第一管区	106	21	13	8	49	36	117	19	3	16	2	96		
第二管区	82	21	14	7	24	37	143	28	3	25	7	108		
第三管区	91	43	24	19	18	30	283	98	18	80	22	163		
第四管区	30	6	3	3	10	14	97	21	8	13	9	67		
第五管区	108	38	24	14	17	53	239	66	10	56	29	144		
第六管区	103	31	18	13	22	50	190	38	6	32	11	141		
第七管区	94	25	15	10	32	37	173	45	2	43	7	121		
第八管区	31	9	4	5	14	8	143	41	5	36	15	87		
第九管区	42	14	9	5	10	18	99	38	2	36	10	51		
第十管区	48	19	9	10	9	20	125	35	2	33	12	78		
第十一管区	31	19	10	9	4	8	123	41	5	36	8	74		

(2) 海難によらない乗船者の事故内容別調

事故内容 距岸 船種別		合 計	海中転落	負 傷	病 気	傷 害	中 毒	自 殺	その他
合 計	計	766 (311)	178 (148)	302 (33)	188 (62)	20 (2)	7 (3)	61 (54)	10 (9)
	一般船舶	545 (173)	154 (58)	177 (17)	128 (37)	16 (1)	4 (2)	59 (52)	7 (6)
	漁 船	298 (138)	101 (90)	125 (16)	60 (25)	4 (1)	3 (1)	2 (2)	3 (3)
港 内	計	207	40	116	31	6	3	8	3
	一般船舶	179	30	101	28	6	3	8	3
	漁 船	28	10	15	3	-	-	-	-
3 海 里 未 満	計	205	81	63	32	8	-	17	4
	一般船舶	116	29	34	25	8	-	17	3
	漁 船	89	52	29	7	-	-	-	1
3 ~ 12 海 里	計	121	29	38	31	-	1	22	-
	一般船舶	73	9	13	28	-	1	22	-
	漁 船	48	20	25	3	-	-	-	-
12 ~ 50 海 里	計	89	12	35	30	-	2	10	-
	一般船舶	51	4	16	21	-	-	10	-
	漁 船	38	8	19	9	-	2	-	-
50 ~ 100 海 里	計	26	2	4	18	-	1	1	-
	一般船舶	16	-	2	13	-	-	1	-
	漁 船	10	2	2	5	-	1	-	-
100 ~ 200 海 里	計	22	1	12	8	1	-	-	-
	一般船舶	8	-	3	4	1	-	-	-
	漁 船	14	1	9	4	-	-	-	-
200 ~ 500 海 里	計	38	4	18	16	-	-	-	-
	一般船舶	9	2	3	4	-	-	-	-
	漁 船	29	2	15	12	-	-	-	-
500 海 里 以 遠	計	58	9	16	22	5	-	3	3
	一般船舶	16	3	5	5	1	-	1	1
	漁 船	42	6	11	17	4	-	2	2

(3) 海浜事故等の事故内容別調

イ 管区別調

(単位：人)

内容 管区別	合計	遊泳中	磯釣中	サーフィン 中	ボード セーリング 中	スキューバ ダイビング 中	岸壁から の転落	自殺	その他
合計	1,732 (1,130)	291 (177)	177 (83)	73 (11)	46 (2)	43 (24)	267 (184)	626 (566)	209 (83)
第一管区	117 (96)	9 (7)	18 (14)	3 (1)	1 (-)	1 (1)	22 (16)	61 (55)	2 (2)
第二管区	143 (108)	27 (19)	11 (6)	8 (3)	1 (-)	2 (1)	24 (17)	67 (62)	3 (-)
第三管区	283 (163)	43 (29)	16 (5)	30 (5)	21 (1)	9 (6)	36 (27)	90 (80)	38 (10)
第四管区	97 (67)	6 (5)	14 (5)	3 (-)	5 (1)	1 (1)	17 (11)	39 (36)	12 (8)
第五管区	239 (144)	24 (12)	30 (10)	13 (2)	8 (-)	12 (5)	34 (24)	90 (82)	28 (9)
第六管区	190 (141)	21 (14)	6 (2)	- (-)	- (-)	2 (2)	45 (32)	88 (80)	28 (11)
第七管区	173 (121)	31 (16)	19 (11)	- (-)	4 (-)	3 (2)	31 (18)	73 (65)	12 (9)
第八管区	143 (87)	35 (20)	27 (13)	11 (-)	2 (-)	3 (3)	13 (8)	41 (36)	11 (7)
第九管区	99 (51)	28 (16)	20 (5)	- (-)	3 (-)	- (-)	12 (8)	23 (20)	13 (2)
第十管区	125 (78)	29 (16)	11 (8)	2 (-)	1 (-)	5 (2)	14 (8)	36 (33)	27 (11)
第十一管区	123 (74)	38 (23)	5 (4)	3 (-)	- (-)	5 (1)	19 (15)	18 (17)	35 (14)

注 ()内は、死亡・行方不明者数で再掲である。

ロ 月別調

(単位：人)

内容 管区別	合計	遊泳中	磯釣中	サーフィン 中	ボード セーリング 中	スキューバ ダイビング 中	岸壁から の転落	自殺	その他
合計	1,732 (1,130)	291 (177)	177 (83)	73 (11)	46 (2)	43 (24)	267 (184)	626 (566)	209 (83)
1月	113 (92)	- (-)	8 (5)	3 (-)	2 (-)	3 (1)	21 (20)	61 (57)	15 (9)
2月	101 (63)	1 (1)	18 (5)	- (-)	6 (-)	4 (2)	23 (13)	42 (41)	7 (1)
3月	103 (74)	3 (2)	14 (4)	8 (-)	1 (-)	1 (1)	16 (14)	52 (50)	8 (3)
4月	121 (97)	2 (1)	14 (7)	5 (1)	2 (-)	3 (3)	24 (20)	57 (56)	14 (9)
5月	134 (93)	7 (5)	15 (8)	5 (2)	4 (-)	2 (2)	24 (19)	63 (53)	14 (4)
6月	151 (91)	8 (6)	8 (4)	8 (-)	10 (-)	1 (-)	31 (16)	60 (54)	25 (11)
7月	240 (145)	100 (71)	15 (5)	8 (4)	10 (1)	7 (5)	19 (11)	40 (35)	41 (13)
8月	287 (160)	129 (62)	12 (11)	12 (2)	3 (1)	10 (5)	21 (14)	62 (50)	38 (15)
9月	146 (82)	28 (16)	15 (8)	14 (1)	1 (-)	5 (1)	21 (12)	45 (42)	17 (2)
10月	120 (87)	6 (6)	12 (8)	6 (1)	5 (-)	1 (-)	26 (19)	51 (45)	13 (8)
11月	111 (74)	5 (5)	27 (10)	2 (-)	1 (-)	4 (2)	18 (13)	47 (42)	7 (2)
12月	105 (72)	2 (2)	19 (8)	2 (-)	1 (-)	2 (2)	23 (13)	46 (41)	10 (6)

注 ()内は、死亡・行方不明者数で再掲である。

7 浮流機雷搜索処理状況

当年中、浮流・漂着機雷の発見なし。

第三部 港務統計

1 港務状況比較表（対前年比）

区 分		本 年	前 年	対前年比
船舶交通の制限又は禁止件数		356	260	1.37
停泊場所の指定件数		92,961	100,455	0.93
港内交通に関する許可件数	計	335,548	358,354	0.94
	入出港届出省略	11,773	12,284	0.96
	夜間入港	9,332	9,984	0.93
	港内移動	39,005	44,389	0.88
	危険物荷役運搬	231,470	243,808	0.95
	港内工事作業	19,944	21,425	0.93
	港内行事	2,740	2,622	1.05
	竹木材荷卸	2,740	2,287	1.20
	いだけい留・運行	11,017	12,555	0.88
その他	8,495	9,000	0.94	
港内交通整理のための届出受理件数		1,207,210	1,292,392	0.93

2 船舶入港状況比較表（対前年比）

区 分	本 年	前 年	対前年比
入港船舶総数	980,085	1,034,988	0.95
日本船舶	881,037	931,192	0.95
外国船舶	99,048	103,796	0.95

3 危険物荷役状況比較表（対前年比）

区 分	本 年	前 年	対前年比
荷 役 隻 数	243,026	259,888	0.94
荷 役 量	506,978,482	534,226,824	0.95

1 港別港務状況

(単位：件)

事項別 特定港別	禁制船 止限 件又 通 数はの	指停 泊 定 場 件 所 数の	港内交通に関する許可件数										受の港 た内 理め交 の通 届整 数出理
			計	省入 出 略届	夜 間 入 港	港 内 移 動	荷危 役 険 搬物	作港 内 工 業事	行 事	荷竹 木 卸材	運けい か 留 行・だ	そ の 他	
合計	356	92,961	335,548	11,773	9,332	39,005	231,470	19,944	2,740	1,768	11,017	8,495	1,207,210
第一管区計	21	3,046	15,943	742	3,827	2,181	7,599	793	200	73	88	440	65,375
小樽	1	36	258	12	-	-	78	75	54	-	-	39	6,993
留萌	3	61	343	52	-	-	173	70	5	16	23	4	2,825
稚内	2	-	567	272	-	-	232	56	7	-	-	-	5,210
函館	2	382	6,287	143	3,827	81	1,879	195	43	25	33	61	4,746
室蘭	5	337	1,908	24	-	-	1,583	88	20	-	-	193	15,264
苫小牧	5	1,566	5,173	37	-	2,100	2,867	147	5	-	-	17	21,472
釧路	3	664	1,337	202	-	-	787	95	63	32	32	126	8,601
根室	-	-	70	-	-	-	-	67	3	-	-	-	264
第二管区計	22	3,064	11,690	973	-	-	8,520	1,005	218	28	17	929	58,126
塩釜	5	1,120	3,963	66	-	-	2,989	201	29	-	-	678	18,798
石巻	-	7	636	236	-	-	185	175	5	2	6	27	5,637
青森	4	2	1,919	149	-	-	1,409	132	36	-	-	193	2,981
八戸	1	707	1,422	262	-	-	1,003	108	19	-	-	30	10,072
むつ小川原	-	-	96	42	-	-	16	36	1	-	-	1	353
釜石	2	137	285	81	-	-	129	66	9	-	-	-	2,113
秋田船川	6	246	1,087	20	-	-	865	130	35	26	11	-	5,249
酒田	1	112	380	82	-	-	211	49	38	-	-	-	2,776
小名浜	3	733	1,902	35	-	-	1,713	108	46	-	-	-	10,147
第三管区計	38	33,347	93,417	2,128	2,976	14,181	66,216	4,959	478	254	848	1,377	287,891
京浜(東京区)	11	2,989	9,158	176	1,078	2,459	3,833	961	90	137	395	29	33,886
京浜(川崎区)	-	5,068	18,148	54	32	2,544	15,017	405	54	-	-	42	34,500
京浜(横浜区)	12	13,433	24,337	530	1,866	6,321	13,312	1,582	61	-	-	665	62,567
日立	2	228	587	2	-	-	516	61	8	-	-	-	4,995
鹿島	2	3,791	6,460	12	-	-	6,146	277	24	-	-	1	30,618
千葉	3	6,055	26,578	60	-	2,238	23,240	735	55	-	-	250	79,006
木更津	1	107	803	96	-	-	348	201	15	28	42	73	10,710
横須賀	2	102	2,057	956	-	77	378	302	71	-	-	273	6,251
清水	5	1,571	3,864	168	-	542	2,188	378	88	89	411	-	18,501
田子の浦	-	3	1,425	74	-	-	1,238	57	12	-	-	44	6,857
第四管区計	30	5,296	29,640	238	-	4,482	21,548	1,055	117	285	1,420	495	108,027
名古屋	20	1,821	14,962	130	-	1,271	11,579	562	31	156	1,204	29	66,296
衣浦	1	7	779	18	-	-	429	158	17	10	97	50	7,874
三河	-	73	1,296	90	-	-	779	133	32	119	119	24	10,176
四日市	9	3,395	12,603	-	-	3,211	8,761	202	37	-	-	392	23,681
第五管区計	76	22,574	76,367	2,616	1,904	13,449	46,731	5,260	607	422	2,379	2,999	231,218
大阪(大阪区)	41	4,002	17,578	278	650	4,356	10,510	921	77	153	585	48	43,096
大阪(堺北区)	-	5,778	17,165	48	244	4,449	11,074	401	91	-	-	858	48,627
阪南	1	19	808	15	-	12	257	304	20	90	106	4	2,454
泉州	-	-	727	24	-	-	608	81	2	-	-	12	1,232
尼崎西宮芦屋	6	557	2,389	316	-	42	1,546	293	139	-	-	53	5,422
神戸	18	4,923	15,984	1,139	1,010	3,500	6,663	1,599	95	1	346	1,631	43,372
姫路	3	1,540	5,826	84	-	33	5,405	245	10	20	20	9	35,774
東播磨	4	332	3,963	294	-	-	3,222	211	61	-	-	175	18,040
田辺	-	-	908	12	-	-	2	561	29	8	289	7	505
和歌山下津	1	4,823	8,428	99	-	921	6,277	284	54	11	595	187	25,024
徳島小松島	2	387	1,624	47	-	136	652	201	18	139	431	-	4,081
高知	-	213	967	260	-	-	515	159	11	-	7	15	3,591

事項別 特定港別	禁制船 止限船 件又通 数はの	指停 泊定 場 件所 数の	港内交通に関する許可件数										受の港 た内 理め交 件の通 届整 数出理
			計	省入 出 港 略届	夜 間 入 港	港 内 移 動	荷危 役 険 運 搬物	作港 内 工 業事	行 事	荷竹 木 卸材	運けい いか 留 行・だ	そ の 他	
第六管区計	41	12,693	56,149	2,062	-	1,312	43,828	2,120	232	399	5,363	829	187,289
広島	5	16	7,363	122	-	1	1,799	355	75	258	4,725	28	12,788
岩国	-	879	3,832	-	-	-	3,632	162	4	10	24	-	12,528
柳井	-	-	352	-	-	-	254	67	1	-	-	30	291
水島	1	3,723	15,651	400	-	-	14,931	269	3	-	-	48	54,666
宇野	1	325	403	36	-	-	147	168	1	-	19	32	2,075
尾道糸崎	19	2	893	15	-	15	240	148	18	79	287	91	4,046
福山	-	323	1,097	-	-	-	914	167	3	-	-	13	17,260
呉	4	180	1,486	544	-	-	488	192	11	37	142	72	7,145
徳山下松	2	5,590	12,517	418	-	1,292	10,327	192	48	-	-	236	33,277
三田尻中関	-	132	526	10	-	-	453	48	5	-	-	10	3,985
高松	1	380	955	48	-	-	601	78	13	15	137	63	2,845
坂出	2	595	3,688	48	-	-	3,588	46	6	-	-	-	13,700
松山	1	375	2,106	61	-	-	1,807	92	3	-	23	120	6,698
今治	2	4	640	172	-	4	385	54	5	-	6	14	2,633
新居浜	-	51	3,875	60	-	-	3,647	63	33	-	-	72	7,642
三島川之江	3	118	765	128	-	-	615	19	3	-	-	-	5,710
第七管区計	33	9,949	36,806	1,159	625	3,299	28,308	2,266	425	59	222	443	191,179
関門(若松区除)	19	798	4,389	229	300	541	2,621	369	35	-	18	276	32,218
関門(若松区)	4	541	4,568	36	34	973	2,888	488	31	-	102	16	54,983
宇部	1	1,590	5,585	139	-	-	5,047	387	7	-	-	5	16,590
博多	4	3,054	5,468	274	-	684	4,057	231	200	-	10	12	29,799
三池	-	437	735	-	-	-	680	55	-	-	-	-	1,837
唐津	-	260	636	44	-	-	480	80	31	-	-	1	2,652
伊万里	-	358	1,035	-	-	-	836	45	3	59	92	-	3,701
長崎	3	993	1,917	108	235	580	800	160	34	-	-	-	6,783
佐世保	1	148	1,865	45	56	521	890	185	48	-	-	120	7,346
厳原	1	291	231	99	-	-	115	13	4	-	-	-	2,223
大分	-	1,479	9,509	168	-	-	9,090	227	24	-	-	-	32,774
萩	-	-	868	17	-	-	804	26	8	-	-	13	273
第八管区計	26	138	3,246	770	-	-	1,026	614	174	161	245	256	13,629
舞鶴	-	66	494	25	-	-	99	139	30	1	33	167	2,583
宮津	2	-	123	44	-	-	1	61	17	-	-	-	303
敦賀	7	-	317	34	-	-	38	166	31	2	6	40	1,898
福井	2	-	586	147	-	-	323	39	63	-	-	14	1,485
境	-	-	1,211	231	-	-	489	168	14	125	149	35	6,070
浜田	15	72	515	289	-	-	76	41	19	33	57	-	1,290
第九管区計	41	974	5,990	437	-	99	3,446	950	145	72	420	421	33,456
新潟	31	586	2,733	159	-	75	1,611	341	17	71	136	323	16,719
両津	-	7	355	74	-	-	98	78	7	-	-	98	888
直江津	4	76	441	38	-	-	357	43	3	-	-	-	2,777
伏木富山	3	68	1,269	49	-	24	573	359	60	-	204	-	6,863
七尾	3	164	341	-	-	-	145	88	43	1	64	-	1,936
金沢	-	73	851	117	-	-	662	41	15	-	16	-	4,273
第十管区計	1	923	3,542	360	-	2	2,726	307	50	15	15	67	12,704
鹿児島	1	506	2,072	258	-	2	1,638	103	29	15	15	12	6,354
喜入	-	128	647	-	-	-	486	105	1	-	-	55	1,494
三角	-	51	151	26	-	-	80	33	12	-	-	-	637
細島	-	238	427	29	-	-	329	61	8	-	-	-	3,185
名瀬	-	-	245	47	-	-	193	5	-	-	-	-	1,034
第十一管区計	27	957	2,758	288	-	-	1,522	615	94	-	-	239	18,316
那覇	22	333	953	198	-	-	411	188	41	-	-	115	12,556
金武中城	5	624	1,805	90	-	-	1,111	427	53	-	-	124	5,760

2 港別船舶入港状況

(単位：隻)

事項別 特定港別	合計	トン数階層							
		20トン以上 ～ 100トン未満	100トン ～ 500トン	500トン ～ 1,000トン	1,000トン ～ 3,000トン	3,000トン ～ 10,000トン	10,000トン ～ 20,000トン	20,000トン ～ 100,000トン	100,000トン 以上
合計	980,085	63,086	508,899	125,759	116,048	106,173	33,135	25,328	1,657
第一管区計	56,505	2,847	19,742	7,479	10,122	12,219	3,218	829	49
小樽	4,710	495	1,682	973	121	128	1,011	300	-
留萌	2,033	358	951	297	215	205	7	-	-
稚内	10,203	604	6,348	820	403	2,025	3	-	-
函館	12,242	262	2,096	1,467	5,643	2,711	34	29	-
室蘭	7,616	414	2,166	1,231	1,090	1,989	518	182	26
苫小牧	12,023	411	2,779	1,762	1,944	3,569	1,319	216	23
釧路	7,475	268	3,554	928	705	1,592	326	102	-
根室	203	35	166	1	1	-	-	-	-
第二管区計	53,766	7,676	18,102	7,708	9,824	8,127	1,527	770	32
塩釜	10,782	745	3,363	2,244	1,982	1,262	905	250	31
石巻	6,673	1,754	3,715	585	261	222	62	74	-
青森	11,442	1,958	218	1,487	4,683	3,007	41	48	-
八戸	10,432	813	4,717	1,230	945	2,291	269	167	-
むつ小川原	494	80	335	61	-	17	-	1	-
釜石	2,325	708	1,280	132	85	90	14	16	-
秋田船川	2,910	311	862	597	507	508	73	52	-
酒田	2,548	585	1,194	131	321	267	23	27	-
小名浜	6,160	722	2,418	1,241	1,040	463	140	135	1
第三管区計	197,214	1,975	110,259	26,584	23,229	19,386	6,870	8,360	551
京浜(東京区)	18,431	26	7,288	1,601	1,078	4,582	2,044	1,812	-
京浜(川崎区)	20,800	3	8,895	5,546	2,931	2,043	596	576	210
京浜(横浜区)	48,631	758	32,155	2,624	1,978	5,672	2,243	3,130	71
日立	2,829	79	1,185	281	394	743	94	53	-
鹿島	14,287	48	7,418	3,402	1,535	1,053	331	476	24
千葉	40,254	39	21,406	9,011	4,756	3,056	757	1,058	171
木更津	7,376	21	5,247	713	312	458	316	235	74
横須賀	29,754	750	19,669	290	7,859	873	80	232	1
清水	8,593	251	3,535	1,786	1,199	756	391	675	-
田子の浦	6,259	-	3,461	1,330	1,187	150	18	113	-
第四管区計	56,975	1,105	27,323	8,734	4,964	7,615	2,669	4,280	285
名古屋	30,752	132	13,852	4,310	2,146	5,095	2,133	2,955	129
衣浦	5,599	108	3,438	407	588	805	50	203	-
三河	7,240	620	3,590	707	359	1,140	165	659	-
四日市	13,384	245	6,443	3,310	1,871	575	321	463	156
第五管区計	214,196	12,539	114,774	21,562	28,858	24,743	6,946	4,540	234
大阪(大阪区)	31,316	1,510	16,224	942	2,150	7,396	2,023	1,071	-
大阪(堺泉北区)	28,436	719	16,462	5,070	2,984	1,668	948	472	113
阪南	6,995	232	1,121	152	5,272	195	22	1	-
泉州	6,015	110	4,657	660	588	-	-	-	-
尼崎西宮芦屋	9,975	184	8,560	670	484	75	2	-	-
神戸	47,644	4,838	19,871	1,628	4,033	12,030	2,787	2,456	1
姫路	19,764	1,017	10,462	6,123	1,244	609	145	126	38
東播磨	19,285	800	14,965	1,642	823	742	109	192	12
田辺	1,084	514	519	2	28	12	8	1	-
和歌山下津	23,807	1,264	12,020	3,429	6,096	637	136	155	70
徳島小松島	14,255	354	7,376	266	4,947	502	748	62	-
高知	5,620	997	2,537	978	209	877	18	4	-

事項別 特定港別	合計	トン数階層							
		20トン以上 100トン未満	100トン 500トン	500トン 1,000トン	1,000トン 3,000トン	3,000トン 10,000トン	10,000トン 20,000トン	20,000トン 100,000トン	100,000トン 以上
第六管区計	169,695	6,854	102,942	24,743	15,343	14,713	2,279	2,602	219
広島	9,644	42	4,380	1,935	1,960	740	176	411	-
岩国	8,190	72	5,458	1,368	627	362	127	176	-
柳井	298	63	170	42	2	-	-	-	21
水島	46,431	1,812	32,092	6,230	3,596	1,672	221	710	98
宇野	1,778	369	782	16	360	174	44	33	-
尾道糸崎	2,111	3	1,303	471	139	85	88	22	-
福山	12,133	102	8,037	1,421	658	1,478	137	265	35
呉	10,887	297	8,275	949	946	250	63	106	1
徳山下松	30,108	425	17,153	6,322	4,117	1,495	312	259	25
三田尻中関	4,222	0	1,707	269	325	177	73	170	-
高松	6,561	208	1,923	252	806	3,346	14	12	-
坂出	10,917	860	6,367	2,023	968	453	63	144	39
松山	7,637	277	3,558	876	398	2,203	300	25	-
今治	5,551	312	2,168	1,506	138	807	617	3	-
新居浜	7,056	425	4,515	773	108	1,137	24	74	-
三島川之江	6,171	86	5,054	290	195	334	20	192	-
第七管区計	153,635	18,164	85,105	19,332	15,146	9,808	3,365	2,618	97
関門(若松区除)	28,744	3,489	13,121	3,962	2,206	2,865	1,815	1,286	-
関門(若松区)	17,288	1,166	12,059	2,213	699	666	213	259	13
宇部	14,670	787	9,364	2,443	875	778	299	124	-
博多	25,176	1,885	12,393	2,636	4,745	2,373	693	451	-
三池	1,210	-	735	182	155	83	54	1	-
唐津	2,575	167	1,094	817	137	348	-	12	-
伊万里	2,028	21	776	732	202	198	41	58	-
長崎	14,373	1,778	9,663	1,129	1,538	194	32	34	5
佐世保	10,695	1,914	6,437	382	1,473	405	35	47	2
厳原	4,432	624	1,725	114	1,968	1	-	-	-
大分	28,641	6,043	14,233	4,717	1,148	1,894	183	346	77
秋	3,803	290	3,505	5	-	3	-	-	-
第八管区計	19,096	6,773	7,588	1,150	1,422	1,364	739	60	-
舞鶴	3,122	821	932	260	367	377	359	6	-
宮津	666	383	223	6	10	16	22	6	-
敦賀	1,879	668	257	178	105	330	322	19	-
福井	2,147	1,287	354	201	189	111	5	-	-
境	8,107	2,133	4,431	362	693	441	19	28	-
浜田	3,175	1,481	1,391	143	58	89	12	1	-
第九管区計	33,034	3,996	12,052	2,766	4,451	4,054	5,030	626	59
新潟	14,440	1,365	5,336	1,198	2,582	1,156	2,289	472	42
両津	6,554	364	3,758	159	14	252	2,001	6	-
直江津	3,239	57	831	243	229	1,304	564	10	1
伏木富山	4,741	917	1,343	525	832	871	151	86	16
七尾	879	84	303	105	212	118	12	45	-
金沢	3,181	1,209	481	536	582	353	13	7	-
第十管区計	14,950	996	6,782	2,322	2,076	2,052	276	347	99
鹿児島	8,739	23	4,026	1,621	1,696	1,272	64	37	-
喜入	439	-	1	-	11	33	-	295	99
三角	1,161	622	449	38	25	25	2	-	-
細島	3,165	203	1,828	478	205	228	210	13	-
名瀬	1,446	148	478	185	139	494	-	2	-
第十一管区計	11,019	161	4,230	3,379	613	2,092	216	296	32
那覇	8,151	76	3,509	2,184	349	1,732	173	128	-
金武中城	2,868	85	721	1,195	264	360	43	168	32

3 港別外国船舶入港状況

(単位：隻)

事項別 特定港別	合計	韓国	リベリア	ロシア	イギリス	パナマ	ノルウェー	アメリカ	ギリシャ	中国	(台湾)	デンマーク	その他
合計	99,048	10,420	4,449	8,448	614	36,254	1,195	935	617	8,965	1,553	763	24,835
第一管区計	7,844	143	54	5,548	8	966	47	6	17	70	16	2	967
小樽	1,388	6	3	1,093	-	50	-	1	3	4	2	-	226
留萌	504	2	-	468	-	15	-	-	-	1	-	-	18
稚内	3,628	-	-	3,586	-	8	4	-	-	1	-	-	29
函館	199	7	4	49	1	62	-	3	1	11	2	-	59
室蘭	374	4	9	32	4	152	10	-	7	12	3	2	139
苫小牧	1,156	105	21	153	2	464	30	2	2	25	3	-	349
釧路	595	19	17	167	1	215	3	-	4	16	6	-	147
根室	-	-	-	-	-	-	-	-	-	-	-	-	-
第二管区計	3,255	149	103	514	23	1,249	58	20	18	100	42	18	961
塩釜	672	10	28	46	5	297	30	3	1	21	24	-	207
石巻	597	13	15	117	-	252	7	-	-	27	-	18	148
青森	139	3	9	28	-	36	2	1	4	8	-	-	48
八戸	511	22	18	22	5	192	8	16	3	15	1	-	209
むつ小川原	3	-	-	-	2	1	-	-	-	-	-	-	-
釜石	35	1	2	-	1	16	-	-	-	5	-	-	10
秋田船川	466	74	9	69	3	179	-	-	1	4	3	-	124
酒田	321	3	5	126	-	117	-	-	-	6	2	-	62
小名浜	511	23	17	106	7	159	11	-	9	14	12	-	153
第三管区計	25,929	1,859	1,558	329	191	11,258	478	299	217	1,570	561	295	7,314
京浜(東京区)	4,625	377	300	26	42	2,143	33	1	54	225	256	29	1,139
京浜(川崎区)	1,893	86	169	63	16	931	62	4	9	85	-	8	460
京浜(横浜区)	9,500	554	622	115	43	3,626	187	268	103	784	164	208	2,826
日立	292	13	8	12	6	95	3	1	-	36	-	-	118
鹿島	1,947	115	64	14	8	934	18	-	15	162	4	8	605
千葉	4,066	423	219	85	31	1,891	84	2	26	143	31	21	1,110
木更津	976	45	78	3	24	389	5	-	5	101	6	1	319
横須賀	460	22	42	3	5	242	24	23	-	2	2	-	95
清水	1,900	203	53	8	16	896	22	-	4	23	98	19	558
田子の浦	270	21	3	-	-	111	40	-	1	9	-	1	84
第四管区計	11,084	700	774	122	95	4,849	174	165	74	732	316	115	2,968
名古屋	8,092	530	575	73	74	3,563	116	146	52	557	196	108	2,102
衣浦	566	25	22	4	1	226	3	-	12	54	1	1	217
三河	1,178	47	72	43	13	516	35	18	3	48	-	1	382
四日市	1,248	98	105	2	7	544	20	1	7	73	119	5	267
第五管区計	19,815	2,252	1,114	188	121	8,066	263	178	180	1,647	304	229	5,273
大阪(大阪区)	5,922	815	245	79	25	2,163	81	2	72	576	150	20	1,694
大阪(堺区)	2,335	222	88	11	14	1,257	37	40	6	38	-	28	594
阪南	222	4	1	-	-	166	-	-	-	3	2	-	46
泉州	-	-	-	-	-	-	-	-	-	-	-	-	-
尼崎西宮芦屋	130	23	-	-	-	43	-	-	-	17	-	-	47
神戸	8,067	750	709	44	63	3,009	123	106	80	818	143	177	2,045
姫路	816	41	14	17	10	378	7	29	7	57	2	1	253
東播磨	701	58	17	2	6	316	12	-	8	38	7	-	237
田辺	15	-	-	-	1	12	-	1	-	-	-	-	1
和歌山下津	975	173	27	11	2	423	2	-	7	77	-	3	250
徳島小松島	480	126	12	23	-	237	1	-	-	8	-	-	73
高知	152	40	1	1	-	62	-	-	-	15	-	-	33

事項別 特定港別	合計	韓国	リベリア	ロシア	イギリス	パナマ	ノルウェー	アメリカ	ギリシャ	中国	(台湾)	デンマーク	その他
第六管区計	10,379	1,951	406	46	74	4,622	106	21	57	382	118	45	2,551
広島	1,272	237	65	6	10	681	18	1	-	14	-	16	224
岩国	463	66	7	-	1	176	4	7	-	39	52	-	111
柳井	14	-	-	-	6	-	-	-	-	-	-	-	8
水島	2,350	295	126	8	19	1,102	21	2	21	102	5	6	643
宇野	290	64	10	5	1	119	1	-	7	10	-	1	72
尾道糸崎	224	10	4	4	2	123	-	-	-	12	-	1	68
福山	1,441	201	27	4	22	573	2	-	7	101	4	2	498
呉	299	16	10	1	2	129	3	6	2	10	15	3	102
徳山下松	1,633	412	65	2	5	730	6	-	3	33	39	8	330
三田尻中関	386	102	35	-	-	138	15	1	-	-	-	-	95
高松	249	148	1	1	-	61	-	-	-	4	-	-	34
坂出	423	21	11	7	4	212	8	3	7	8	2	2	138
松山	441	167	7	1	1	176	5	1	-	41	-	-	42
今治	306	197	1	4	-	82	-	-	-	2	-	3	17
新居浜	285	15	11	2	1	144	2	-	10	4	1	2	93
三島川之江	303	-	26	1	-	176	21	-	-	2	-	1	76
第七管区計	13,762	2,332	358	235	78	3,552	43	90	35	4,002	168	50	2,819
関門(若松区除)	4,709	1,329	91	79	20	1,069	6	-	5	1,067	88	14	941
関門(若松区)	1,283	124	27	31	17	549	5	40	10	81	3	9	387
宇部	550	66	12	-	3	271	-	-	1	22	2	1	172
博多	4,283	142	111	97	8	607	9	42	7	2,575	67	22	596
三池	238	22	5	3	-	112	-	-	-	55	-	-	41
唐津	38	5	4	2	-	10	-	-	-	6	-	-	11
伊万里	359	79	13	17	-	162	3	-	-	2	-	-	83
長崎	513	33	6	3	1	148	1	2	-	120	2	-	197
佐世保	122	5	7	1	2	65	-	4	-	1	-	-	37
厳原	299	288	-	-	-	4	-	-	-	1	1	-	5
大分	1,367	239	82	2	27	555	19	2	12	72	5	4	348
秋	1	-	-	-	-	-	-	-	-	-	-	-	1
第八管区計	1,697	286	10	361	6	340	2	-	-	50	1	-	641
舞鶴	474	104	4	116	-	36	-	-	-	4	-	-	210
宮津	35	-	-	-	-	19	-	-	-	-	-	-	16
敦賀	352	130	2	65	4	49	1	-	-	38	-	-	63
福井	43	-	-	21	-	5	-	-	-	2	-	-	15
境	691	52	4	119	-	193	1	-	-	6	1	-	315
浜田	102	-	-	40	2	38	-	-	-	-	-	-	22
第九管区計	3,528	588	33	1,091	11	738	18	3	7	91	4	2	942
新潟	1,271	208	11	249	6	337	15	1	1	16	2	-	425
両津	6	1	-	-	-	-	-	-	-	2	-	-	3
直江津	382	91	4	43	2	105	1	-	-	27	1	2	106
伏木富山	1,442	170	11	715	-	215	2	-	5	25	-	-	299
七尾	141	3	7	62	-	37	-	-	1	-	-	-	31
金沢	286	115	-	22	3	44	-	2	-	21	1	-	78
第十管区計	1,056	139	13	13	4	358	2	1	5	242	3	7	269
鹿児島	397	12	3	11	3	160	1	-	3	53	2	-	149
喜入	71	-	5	-	-	19	1	-	1	2	-	6	37
三角	236	1	1	1	-	20	-	-	-	174	1	-	38
細島	351	126	4	1	1	159	-	1	1	13	-	1	44
名瀬	1	-	-	-	-	-	-	-	-	-	-	-	1
第十一管区計	699	21	26	1	3	256	4	152	7	79	20	-	130
那覇	333	5	8	-	-	114	2	90	-	28	15	-	71
金武中城	366	16	18	1	3	142	2	62	7	51	5	-	59

4 港別危険物荷役状況

種類 特別港別	合 計		高 圧 ガ ス		腐 蝕 性 物 質		低 引 火 性 液 体		中 引 火 性 液 体		高 引 火 性 液 体		そ の 他	
	隻 数	荷 役 量	隻 数	荷 役 量	隻 数	荷 役 量	隻 数	荷 役 量	隻 数	荷 役 量	隻 数	荷 役 量	隻 数	荷 役 量
合 計	(47,023)	(20,325,142)	(5,007)	(683,800)	(2,506)	(66,921)	(16,888)	(10,728,509)	(4,244)	(251,386)	(16,027)	(8,535,160)	(2,351)	(59,366)
	243,026	506,978,482	44,443	83,992,484	32,306	14,657,630	56,238	285,913,861	26,858	37,621,183	70,742	79,776,140	12,439	5,017,184
第 一 管 区 計	(2,952)	(2,506,907)	(113)	(5,539)	(34)	(939)	(2,130)	(1,816,555)	(32)	(3,188)	(642)	(680,673)	(1)	(13)
	7,846	25,425,074	1,110	486,967	804	781,933	1,099	8,598,198	432	7,224,723	3,531	8,134,811	870	198,442
小 樽	(24)	(9,815)	(-)	(-)	(-)	(-)	(24)	(9,815)	(-)	(-)	(-)	(-)	(-)	(-)
	79	99,883	-	-	-	-	7	4,428	-	-	72	95,455	-	-
留 萌	(104)	(104,179)	(-)	(-)	(-)	(-)	(91)	(81,568)	(-)	(-)	(13)	(22,611)	(-)	(-)
	173	483,370	-	-	-	-	14	29,821	-	-	159	453,549	-	-
稚 内	(219)	(25,198)	(70)	(178)	(-)	(-)	(125)	(24,378)	(-)	(-)	(24)	(642)	(-)	(-)
	231	152,686	12	5,409	-	-	25	951	-	-	191	146,319	3	7
函 館	(372)	(287,504)	(38)	(5,248)	(20)	(138)	(158)	(138,692)	(9)	(1,890)	(147)	(141,536)	(-)	(-)
	1,879	882,201	273	42,658	248	6,313	139	107,054	90	812	353	722,325	776	3,039
室 蘭	(831)	(737,603)	(-)	(-)	(-)	(-)	(552)	(443,967)	(1)	(195)	(278)	(293,441)	(-)	(-)
	1,593	9,578,438	183	68,896	13	6,022	321	591,576	174	7,087,102	865	1,753,271	37	71,571
苫 小 牧	(1,055)	(1,050,988)	(5)	(113)	(14)	(801)	(847)	(843,326)	(22)	(1,103)	(166)	(205,632)	(1)	(13)
	3,104	12,750,940	518	289,106	443	673,012	577	7,841,979	166	136,783	1,353	3,709,835	47	100,225
釧 路	(347)	(291,620)	(-)	(-)	(-)	(-)	(333)	(274,809)	(-)	(-)	(14)	(16,811)	(-)	(-)
	787	1,477,556	124	80,898	100	96,586	16	22,389	2	26	538	1,254,057	7	23,600
根 室	(-)	(-)	(-)	(-)	(-)	(-)	(-)	(-)	(-)	(-)	(-)	(-)	(-)	(-)
	-	-	-	-	-	-	-	-	-	-	-	-	-	-
第 二 管 区 計	(2,915)	(2,508,006)	(94)	(1,025)	(28)	(550)	(1,883)	(1,685,955)	(48)	(19,630)	(841)	(800,595)	(21)	(251)
	8,649	19,260,755	1,823	2,511,298	1,123	1,081,362	1,219	6,937,255	351	981,384	3,183	7,595,961	950	153,495
塩 釜	(1,221)	(1,158,002)	(-)	(-)	(-)	(-)	(799)	(727,727)	(10)	(7,280)	(412)	(422,995)	(-)	(-)
	2,964	10,132,767	724	1,322,440	67	33,670	609	5,932,369	104	187,455	1,392	2,569,233	68	87,600
石 巻	(38)	(11)	(26)	(1)	(-)	(-)	(-)	(-)	(-)	(-)	(11)	(10)	(1)	(-)
	149	68,685	12	-	99	56,050	-	-	-	-	15	25	23	12,610
青 森	(443)	(300,667)	(32)	(1,018)	(18)	(367)	(261)	(214,222)	(26)	(543)	(87)	(84,281)	(19)	(236)
	1,409	1,646,121	222	697,616	26	1,514	70	117,374	10	393	361	826,241	720	2,983
八 戸	(294)	(306,523)	(-)	(-)	(-)	(-)	(203)	(207,735)	(9)	(9,122)	(82)	(89,666)	(-)	(-)
	1,003	1,421,535	306	122,543	211	166,340	76	141,366	83	266,110	297	723,418	30	1,758
む つ 小 川 原	(-)	(-)	(-)	(-)	(-)	(-)	(-)	(-)	(-)	(-)	(-)	(-)	(-)	(-)
	16	192,423	-	-	-	-	3	176,000	-	-	-	-	13	16,423
釜 石	(80)	(76,211)	(-)	(-)	(-)	(-)	(70)	(64,792)	(-)	(-)	(10)	(11,419)	(-)	(-)
	129	229,037	41	26,570	-	-	10	13,424	-	-	78	189,043	-	-
秋 田 船 川	(266)	(280,042)	(-)	(-)	(-)	(-)	(224)	(225,729)	(-)	(-)	(42)	(54,313)	(-)	(-)
	866	2,047,626	101	83,020	257	447,400	115	220,698	56	432,130	337	864,378	-	-
酒 田	(236)	(103,095)	(36)	(6)	(-)	(-)	(159)	(78,074)	(-)	(-)	(41)	(25,015)	(-)	(-)
	403	288,596	49	9	-	-	66	31,846	-	-	253	255,170	35	1,571
小 名 浜	(337)	(283,455)	(-)	(-)	(10)	(183)	(167)	(167,676)	(3)	(2,685)	(156)	(112,896)	(1)	(15)
	1,710	3,233,965	368	259,100	463	376,388	270	304,178	98	95,296	450	2,168,453	61	30,550
第 三 管 区 計	(18,703)	(7,018,844)	(2,426)	(244,907)	(1,729)	(30,406)	(4,897)	(3,524,343)	(2,457)	(105,319)	(5,549)	(3,075,712)	(1,645)	(38,157)
	79,580	177,665,845	14,153	32,348,540	5,776	2,917,742	19,057	105,988,408	8,962	6,726,415	27,761	27,780,906	3,871	1,903,834
京 浜 (東 京 区)	(4,876)	(663,531)	(1,007)	(8,916)	(562)	(9,306)	(850)	(418,225)	(841)	(9,148)	(1,100)	(210,071)	(516)	(7,865)
	6,281	2,902,608	625	12,058	365	15,250	555	326,279	509	289,695	3,681	2,230,495	546	28,831
京 浜 (川 崎 区)	(743)	(423,148)	(1)	(15)	(2)	(19)	(367)	(230,217)	(26)	(3,383)	(346)	(189,264)	(1)	(250)
	13,765	32,734,789	2,257	5,037,191	362	145,104	4,667	22,593,790	1,808	916,957	4,189	3,743,353	482	298,394
京 浜 (横 浜 区)	(7,485)	(1,633,863)	(835)	(5,755)	(977)	(15,677)	(1,074)	(489,773)	(1,387)	(84,381)	(2,185)	(1,009,367)	(1,027)	(28,910)
	19,860	44,085,966	3,048	8,986,831	1,351	346,757	4,398	25,902,768	2,325	2,485,933	7,458	5,794,209	1,280	569,468
日 立	(318)	(155,698)	(4)	(4)	(-)	(-)	(91)	(57,355)	(14)	(43)	(205)	(98,262)	(4)	(34)
	483	456,865	4	23	1	31	314	321,083	11	52	130	135,230	23	446
鹿 島	(1,175)	(1,097,758)	(186)	(165,046)	(11)	(3,860)	(591)	(565,636)	(3)	(1,630)	(383)	(361,386)	(1)	(200)
	5,667	15,405,175	1,511	1,540,249	1,357	1,404,653	906	9,954,015	533	455,936	1,100	1,858,028	260	192,294
千 葉	(2,526)	(2,660,475)	(9)	(72)	(53)	(931)	(1,616)	(1,633,713)	(35)	(6,390)	(810)	(1,019,317)	(3)	(52)
	28,071	74,776,749	4,803	12,687,500	1,645	716,421	7,218	45,485,460	3,242	1,967,372	10,242	13,166,246	921	753,750
木 更 津	(-)	(-)	(-)	(-)	(-)	(-)	(-)	(-)	(-)	(-)	(-)	(-)	(-)	(-)
	1,540	4,009,883	1,308	3,788,433	-	-	-	-	55	50,550	177	170,900	-	-
横 須 賀	(-)	(-)	(-)	(-)	(-)	(-)	(-)	(-)	(-)	(-)	(-)	(-)	(-)	(-)
	544	481,969	24	13	-	-	10	10,183	167	302,087	244	169,373	99	313
清 水	(1,069)	(168,565)	(384)	(65,099)	(124)	(613)	(93)	(33,160)	(151)	(344)	(224)	(68,503)	(93)	(846)
	2,131	1,973,852	530	279,482	414	164,749	455	1,013,827	226	179,568	263	289,141	243	47,085
田 子 の 浦	(511)	(215,806)	(-)	(-)	(-)	(-)	(215)	(96,264)	(-)	(-)	(296)	(119,542)	(-)	(-)
	1,238	837,989	43	16,760	281	124,777	534	381,003	86	78,265	277	223,931	17	13,253

種類 特別港別	合 計		高 圧 ガ ス		腐 蝕 性 物 質		低 引 火 性 液 体		中 引 火 性 液 体		高 引 火 性 液 体		そ の 他	
	隻 数	荷 役 量	隻 数	荷 役 量	隻 数	荷 役 量	隻 数	荷 役 量	隻 数	荷 役 量	隻 数	荷 役 量	隻 数	荷 役 量
第 四 管 区 計	(2,743)	(1,483,196)	(297)	(405,840)	(93)	(566)	(987)	(564,415)	(320)	(20,540)	(929)	(491,036)	(117)	(799)
名 古 屋	21,895	48,377,900	3,856	13,957,078	2,441	1,103,530	5,512	24,753,994	2,258	1,835,159	6,379	5,908,370	1,449	819,769
衣 浦	(1,503)	(442,163)	(79)	(584)	(93)	(566)	(476)	(212,621)	(243)	(6,417)	(495)	(221,176)	(117)	(799)
三 河	12,197	16,979,230	1,523	6,233,309	1,631	722,140	3,101	5,024,653	1,299	1,229,941	3,492	3,163,834	1,151	605,353
四 日 市	(-)	(-)	(-)	(-)	(-)	(-)	(-)	(-)	(-)	(-)	(-)	(-)	(-)	(-)
	429	930,115	339	703,726	8	4,680	60	213,386	-	-	-	-	22	8,323
	(167)	(120,005)	(-)	(-)	(-)	(-)	(118)	(82,317)	(3)	(1,452)	(46)	(36,236)	(-)	(-)
	779	525,869	80	61,880	-	-	269	223,365	25	6,086	405	234,538	-	(-)
	(1,073)	(921,028)	(218)	(405,256)	(-)	(-)	(393)	(269,477)	(74)	(12,671)	(388)	(233,624)	(-)	(-)
	8,490	29,942,686	1,914	6,958,163	802	376,710	2,082	19,292,590	934	599,132	2,482	2,509,998	276	206,093
第 五 管 区 計	(6,021)	(1,222,081)	(264)	(1,974)	(474)	(32,874)	(1,395)	(444,551)	(1,131)	(75,335)	(2,262)	(648,025)	(495)	(19,322)
大 阪 (大 阪 区)	41,269	69,977,331	4,921	15,001,356	8,698	3,824,625	8,110	30,319,778	7,006	11,164,944	10,590	9,074,317	1,944	592,311
大 阪 (堺 泉 北 区)	(1,748)	(70,765)	(101)	(366)	(186)	(7,302)	(253)	(19,310)	(481)	(2,707)	(485)	(39,261)	(242)	(1,819)
阪 南	7,425	2,476,165	110	6,196	2,800	955,326	813	444,511	1,228	630,408	1,767	365,224	707	74,500
泉 州	(759)	(229,984)	(1)	(53)	(-)	(-)	(373)	(123,106)	(7)	(1,605)	(378)	(105,220)	(-)	(-)
尼 崎 西 宮 芦 屋	11,076	35,585,757	2,537	9,656,460	1,574	1,308,213	2,083	16,250,434	1,676	5,316,826	2,846	2,813,369	360	240,455
神 戸	(40)	(30,076)	(8)	(161)	(-)	(-)	(8)	(9,351)	(-)	(-)	(22)	(20,549)	(2)	(15)
姫 路	257	291,013	24	390	-	-	111	240,118	-	-	122	50,505	-	(-)
東 播 磨	(-)	(-)	(-)	(-)	(-)	(-)	(-)	(-)	(-)	(-)	(-)	(-)	(-)	(-)
田 辺	600	1,714,264	-	-	-	-	-	-	-	-	600	1,714,264	-	(-)
和 歌 山 下 津	(78)	(23,097)	(14)	(230)	(-)	(-)	(13)	(9,213)	(5)	(813)	(44)	(12,607)	(2)	(234)
小 松 島	1,530	1,028,323	145	60,273	439	132,140	371	519,031	155	48,009	388	263,527	32	5,343
高 知	(1,784)	(237,735)	(111)	(1,047)	(283)	(24,747)	(182)	(71,907)	(560)	(56,113)	(405)	(66,709)	(243)	(17,212)
	5,488	2,738,157	411	337,240	520	162,223	303	273,800	2,184	1,187,241	1,505	644,484	565	133,169
	(578)	(318,627)	(16)	(53)	(5)	(825)	(261)	(130,164)	(8)	(1,465)	(288)	(186,120)	(-)	(-)
	5,148	9,454,414	716	4,241,398	1,195	563,126	1,026	1,328,077	938	2,119,550	1,133	1,132,017	140	70,226
	(12)	(7,153)	(-)	(-)	(-)	(-)	(-)	(-)	(-)	(-)	(12)	(7,153)	(-)	(-)
	3,222	2,051,904	625	523,400	1,623	580,420	467	643,981	189	146,809	318	157,294	-	(-)
	(-)	(-)	(-)	(-)	(-)	(-)	(-)	(-)	(-)	(-)	(-)	(-)	(-)	(-)
	2	2	-	-	-	-	-	-	-	-	-	-	2	2
	(687)	(226,918)	(5)	(21)	(-)	(-)	(230)	(66,986)	(39)	(12,247)	(411)	(147,654)	(1)	(123)
	5,345	14,143,706	249	145,909	468	114,414	2,284	10,263,527	627	1,715,400	1,580	1,835,860	137	68,596
	(175)	(24,521)	(8)	(43)	(-)	(-)	(59)	(7,826)	(31)	(385)	(73)	(16,235)	(4)	(32)
	661	177,969	1	10	53	2,083	302	103,046	8	661	296	72,149	1	20
	(160)	(53,205)	(-)	(-)	(-)	(-)	(16)	(6,688)	(-)	(-)	(144)	(46,517)	(-)	(-)
	515	315,657	103	30,080	26	6,660	350	253,253	1	40	35	25,624	-	(-)
第 六 管 区 計	(6,184)	(2,775,868)	(654)	(9,329)	(101)	(882)	(2,489)	(1,248,295)	(95)	(12,958)	(2,836)	(1,504,281)	(9)	(123)
広 島	47,222	68,256,687	8,603	6,029,473	9,456	3,262,617	11,281	42,999,185	5,268	5,017,129	10,720	10,219,616	1,894	728,667
岩 手 国	(367)	(165,341)	(-)	(-)	(-)	(-)	(218)	(103,754)	(1)	(400)	(148)	(61,187)	(-)	(-)
柳 井	1,636	861,510	748	317,588	-	-	447	288,886	116	31,188	324	223,848	1	(16)
水 島	(630)	(729,958)	(11)	(3,673)	(-)	(-)	(320)	(231,851)	(1)	(160)	(297)	(494,258)	(1)	(16)
宇 野	3,430	8,017,073	278	183,885	241	66,771	1,194	5,318,565	275	326,735	1,338	2,068,050	104	53,067
尾 道 系 崎	(-)	(-)	(-)	(-)	(-)	(-)	(-)	(-)	(-)	(-)	(-)	(-)	(-)	(-)
福 山	60	1,181,290	40	1,178,040	-	-	20	3,250	-	-	-	-	-	(-)
吳	(1,379)	(563,842)	(1)	(10)	(-)	(-)	(557)	(225,001)	(38)	(8,940)	(780)	(329,843)	(3)	(48)
德 山 下 松	15,178	30,348,784	1,843	1,274,853	2,143	717,691	5,110	23,009,069	2,178	1,505,108	3,601	3,562,560	303	279,503
三 田 尻 中 関	(189)	(1,247)	(67)	(430)	(47)	(407)	(42)	(190)	(-)	(-)	(33)	(220)	(-)	(-)
高 松	1,114	11,115	555	6,918	231	2,318	75	333	91	814	138	552	24	180
坂 出	(159)	(15,279)	(100)	(69)	(-)	(-)	(22)	(4,516)	(-)	(-)	(37)	(10,694)	(-)	(-)
松 山	595	86,238	187	377	70	15,274	79	55,312	-	-	259	15,275	-	(-)
今 治	(193)	(172,944)	(-)	(-)	(-)	(-)	(126)	(100,666)	(2)	(270)	(65)	(72,008)	(-)	(-)
新 居 浜	872	642,414	49	18,581	194	36,698	115	122,435	260	174,253	208	270,767	46	19,680
三 島 川 之 江	(-)	(-)	(-)	(-)	(-)	(-)	(-)	(-)	(-)	(-)	(-)	(-)	(-)	(-)
	487	65,014	56	300	245	57,180	-	-	18	3,556	42	994	126	2,984
	(972)	(689,785)	(-)	(-)	(22)	(138)	(552)	(378,362)	(2)	(400)	(396)	(310,885)	(-)	(-)
	10,957	15,119,574	2,518	2,049,370	3,492	1,457,835	1,369	6,529,313	1,337	2,495,897	1,957	2,468,334	284	118,825
	(58)	(17,999)	(-)	(-)	(-)	(-)	(-)	(-)	(-)	(-)	(58)	(17,999)	(-)	(-)
	630	182,462	145	19	210	48,200	84	46,774	153	85,038	38	2,431	(-)	(-)
	(637)	(68,108)	(230)	(2,000)	(16)	(228)	(60)	(9,291)	(20)	(240)	(311)	(56,349)	(-)	(-)
	1,208	321,910	208	1,189	12	96	519	272,648	80	734	338	45,413	51	1,830
	(875)	(320,121)	(-)	(-)	(-)	(-)	(478)	(184,907)	(-)	(-)	(397)	(135,214)	(-)	(-)
	3,558	8,179,850	602	598,978	332	100,075	1,266	6,395,192	125	68,138	1,078	937,791	155	79,676
	(231)	(26,801)	(33)	(74)	(6)	(14)	(56)	(9,488)	(21)	(2,516)	(115)	(14,709)	(-)	(-)
	1,784	1,630,752	95	16,266	341	114,542	612	824,659	217	153,476	480	511,584	39	10,225
	(458)	(4,131)	(198)	(3,064)	(10)	(95)	(55)	(236)	(7)	(5)	(185)	(703)	(3)	(28)
	1,290	20,631	484	1,810	49	1,667	184	5,565	3	32	549	8,204	21	3,353
	(36)	(312)	(14)	(9)	(-)	(-)	(3)	(33)	(3)	(27)	(14)	(212)	(2)	(31)
	3,808	1,441,540	795	381,299	1,386	520,046	207	127,184	415	172,160	335	101,775	670	139,076
	(-)	(-)	(-)	(-)	(-)	(-)	(-)	(-)	(-)	(-)	(-)	(-)	(-)	(-)
	615	146,530	-	-	510	124,224	-	-	-	-	35	2,038	70	20,268

種類 特別港別	合 計		高 圧 ガ ス		腐 蝕 性 物 質		低 引 火 性 液 体		中 引 火 性 液 体		高 引 火 性 液 体		そ の 他	
	隻 数	荷 役 量	隻 数	荷 役 量	隻 数	荷 役 量	隻 数	荷 役 量	隻 数	荷 役 量	隻 数	荷 役 量	隻 数	荷 役 量
第七管区計	(3,893)	(1,345,318)	(162)	(12,253)	(12)	(179)	(1,655)	(574,067)	(37)	(4,534)	(1,994)	(754,085)	(33)	(200)
関門(若松除)	26,470	29,243,289	6,797	8,562,977	3,702	1,487,891	7,315	12,653,636	2,116	1,839,467	5,485	4,154,630	1,055	544,688
	(468)	(208,269)	(37)	(10,423)	(11)	(164)	(192)	(94,350)	(8)	(254)	(217)	(103,076)	(3)	(2)
関門(若松区)	2,614	1,644,423	407	188,861	467	161,590	860	721,181	165	58,054	641	509,072	74	5,665
	(4)	(1,250)	(-)	(-)	(-)	(-)	(-)	(-)	(4)	(1,250)	(-)	(-)	(-)	(-)
宇部	2,512	4,188,956	315	2,465,364	958	395,162	172	126,776	538	823,767	261	176,169	268	201,718
	(402)	(164,748)	(-)	(-)	(-)	(-)	(195)	(80,228)	(1)	(418)	(206)	(84,102)	(-)	(-)
博多	4,976	3,053,927	576	302,538	1,345	468,071	1,375	974,335	398	360,146	946	739,575	336	209,262
	(823)	(339,236)	(5)	(33)	(1)	(15)	(328)	(151,054)	(6)	(966)	(482)	(187,168)	(1)	(-)
三池	3,954	2,504,710	1,149	503,708	16	400	1,505	1,106,065	203	34,518	1,027	859,063	54	956
	(36)	(2,372)	(13)	(8)	(-)	(-)	(4)	(1,490)	(9)	(31)	(5)	(840)	(5)	(3)
唐津	680	521,199	63	46,108	214	121,995	95	87,153	216	186,431	35	44,839	57	34,673
	(121)	(43,686)	(-)	(-)	(-)	(-)	(53)	(21,654)	(-)	(-)	(68)	(22,032)	(-)	(-)
伊万里	437	519,447	177	316,448	-	-	183	148,235	-	-	77	54,764	-	(-)
	(-)	(-)	(-)	(-)	(-)	(-)	(-)	(-)	(-)	(-)	(-)	(-)	(-)	(-)
長崎	822	919,549	714	888,482	49	18,880	-	-	15	5,050	6	659	38	6,478
	(248)	(72,356)	(7)	(1,180)	(-)	(-)	(105)	(23,960)	(-)	(-)	(133)	(47,214)	(3)	(2)
佐世保	700	406,150	162	44,597	-	-	333	274,368	-	-	193	87,114	12	71
	(206)	(19,589)	(52)	(97)	(-)	(-)	(90)	(6,673)	(2)	(-)	(62)	(12,819)	(-)	(-)
巖原	644	98,813	268	14,379	-	-	210	61,948	2	-	163	22,486	1	(-)
	(26)	(1,616)	(1)	(-)	(-)	(-)	(9)	(1,608)	(-)	(-)	(1)	(1)	(15)	(7)
大分	125	3,838	64	293	-	-	20	3,241	-	-	1	262	40	42
	(1,388)	(492,134)	(1)	(500)	(-)	(-)	(562)	(193,001)	(7)	(1,615)	(812)	(296,832)	(6)	(186)
萩	8,202	15,381,797	2,627	3,792,133	653	321,793	2,327	9,150,239	579	371,501	1,841	1,660,308	175	85,823
	(171)	(62)	(46)	(12)	(-)	(-)	(117)	(49)	(-)	(-)	(8)	(1)	(-)	(-)
	804	480	275	66	-	-	235	95	-	-	294	319	-	-
第八管区計	(644)	(343,589)	(97)	(234)	(-)	(-)	(402)	(231,667)	(2)	(1,809)	(143)	(109,879)	(-)	(-)
舞鶴	1,025	1,096,608	95	726	127	108,918	310	372,689	24	21,860	464	592,405	5	10
	(47)	(27,876)	(-)	(-)	(-)	(-)	(42)	(24,328)	(-)	(-)	(5)	(3,548)	(-)	(-)
宮津	99	83,322	-	-	-	-	5	3,999	1	150	89	79,164	4	9
	(-)	(-)	(-)	(-)	(-)	(-)	(-)	(-)	(-)	(-)	(-)	(-)	(-)	(-)
敦賀	2	2	1	1	-	-	-	-	-	-	-	-	1	1
	(-)	(-)	(-)	(-)	(-)	(-)	(-)	(-)	(-)	(-)	(-)	(-)	(-)	(-)
福井	38	32,486	-	-	14	8,966	-	-	16	11,680	8	11,840	-	(-)
	(66)	(60,152)	(-)	(-)	(-)	(-)	(35)	(31,163)	(2)	(1,809)	(29)	(27,180)	(-)	(-)
境	323	403,595	-	-	89	78,250	130	178,563	7	10,030	97	136,752	-	(-)
	(477)	(237,353)	(97)	(234)	(-)	(-)	(292)	(165,722)	(-)	(-)	(88)	(71,397)	(-)	(-)
浜田	489	530,355	94	725	24	21,702	141	170,637	-	-	230	337,291	-	(-)
	(54)	(18,208)	(-)	(-)	(-)	(-)	(33)	(10,454)	(-)	(-)	(21)	(7,754)	(-)	(-)
	74	46,848	-	-	-	-	34	19,490	-	-	40	27,358	-	(-)
第九管区計	(2,134)	(745,612)	(616)	(2,410)	(31)	(521)	(789)	(440,552)	(86)	(8,021)	(587)	(293,630)	(25)	(478)
新潟	4,962	12,461,349	1,671	4,619,973	134	70,310	1,101	3,912,448	314	2,231,342	1,488	1,600,577	254	26,699
	(510)	(378,494)	(31)	(943)	(17)	(157)	(276)	(261,000)	(24)	(534)	(147)	(115,641)	(15)	(219)
両津	1,563	7,735,579	341	4,003,172	78	62,502	322	491,210	223	2,157,883	510	1,012,728	89	8,084
	(1,145)	(17,248)	(582)	(1,401)	(-)	(-)	(267)	(12,464)	(49)	(143)	(247)	(3,240)	(-)	(-)
直江津	1,662	44,242	915	4,794	17	71	78	9,632	4	14	613	29,676	35	55
	(125)	(64,332)	(3)	(66)	(2)	(28)	(83)	(43,665)	(4)	(3,153)	(30)	(17,366)	(3)	(54)
伏木富山	357	343,388	12	267	6	5,883	185	236,318	6	5,547	82	81,666	66	13,707
	(151)	(154,318)	(-)	(-)	(8)	(287)	(55)	(49,982)	(1)	(320)	(80)	(103,524)	(7)	(205)
七尾	573	3,103,194	96	87,930	23	1,690	238	2,786,899	58	47,440	96	174,384	62	4,851
	(33)	(18,036)	(-)	(-)	(-)	(-)	(24)	(14,160)	(-)	(-)	(9)	(3,876)	(-)	(-)
金沢	145	403,631	94	340,105	-	-	12	9,336	-	-	37	54,188	2	2
	(170)	(113,184)	(-)	(-)	(4)	(49)	(84)	(59,281)	(8)	(3,871)	(74)	(49,983)	(-)	(-)
	662	831,315	213	183,705	10	164	266	379,053	23	20,458	150	247,935	-	-
第十管区計	(52)	(330,956)	(189)	(56)	(4)	(4)	(159)	(161,803)	(28)	(28)	(171)	(169,063)	(1)	(2)
鹿児島	2,629	44,772,694	1,105	412,446	31	14,652	745	40,203,311	65	521,631	592	3,620,199	91	455
	(429)	(258,859)	(189)	(56)	(4)	(4)	(94)	(119,186)	(28)	(28)	(113)	(139,583)	(1)	(2)
喜入	1,606	1,078,107	805	243,335	1	2	304	413,029	5	682	426	420,770	65	289
	(-)	(-)	(-)	(-)	(-)	(-)	(-)	(-)	(-)	(-)	(-)	(-)	(-)	(-)
三角	421	43,385,426	4	108,568	-	-	344	39,690,332	4	492,609	69	3,093,917	-	(-)
	(-)	(-)	(-)	(-)	(-)	(-)	(-)	(-)	(-)	(-)	(-)	(-)	(-)	(-)
細島	80	41,740	-	-	25	13,400	-	-	55	28,340	-	-	-	(-)
	(123)	(72,097)	(-)	(-)	(-)	(-)	(65)	(42,617)	(-)	(-)	(58)	(29,480)	(-)	(-)
名瀬	329	263,989	123	57,185	5	1,250	97	99,950	-	-	97	105,512	7	92
	(-)	(-)	(-)	(-)	(-)	(-)	(-)	(-)	(-)	(-)	(-)	(-)	(-)	(-)
	193	3,432	173	3,358	-	-	-	-	1	-	-	-	19	74

種類 特別港別	合 計		高 圧 ガ ス		腐 蝕 性 物 質		低 引 火 性 液 体		中 引 火 性 液 体		高 引 火 性 液 体		そ の 他	
	隻 数	荷 役 量	隻 数	荷 役 量	隻 数	荷 役 量	隻 数	荷 役 量	隻 数	荷 役 量	隻 数	荷 役 量	隻 数	荷 役 量
第 十 一 管 区 計	(282)	(44,765)	(95)	(233)	(-)	(-)	(102)	(36,306)	(8)	(24)	(73)	(8,181)	(4)	(21)
那 覇	1,479	10,440,950	309	61,650	14	4,050	489	9,174,959	62	57,129	549	1,094,348	56	48,814
金 武 中 城	(213)	(808)	(95)	(233)	(-)	(-)	(53)	(251)	(8)	(24)	(53)	(279)	(4)	(21)
	418	168,812	177	226	1	800	88	1,059	13	2,073	110	164,140	29	514
	(69)	(43,957)	(-)	(-)	(-)	(-)	(49)	(36,055)	(-)	(-)	(20)	(7,902)	(-)	(-)
	1,061	10,272,138	132	61,424	13	3,250	401	9,173,900	49	55,056	439	930,208	27	48,300

注 1 . 隻数は延べ隻数である。

2 . 1 船が 2 種類以上の危険物を荷役した場合、主たる危険物 1 種類について隻数及び荷役量を示し、主たる危険物以外の危険物については、危険物の種類ごとに 1 隻として () 内にその隻数及び荷役量を示した。

第四部 航路統計

管制船舶通航状況比較表（対前年比）

（単位：隻）

区分	本年	前年	対前年比
合計	43,968	48,761	0.90
浦賀水道	15,150	16,180	0.94
中ノ瀬	4,901	5,294	0.93
伊良湖水道	6,417	7,138	0.90
明石海峡	4,650	5,301	0.88
備讃瀬戸東	3,844	4,547	0.85
宇高東	0	0	-
宇高西	9	6	1.50
備讃瀬戸北	2,040	2,091	0.98
備讃瀬戸南	2,004	2,621	0.76
水島	1,848	2,356	0.78
来島海峡	3,105	3,227	0.96

航路別管制船舶通航状況

（単位：隻）

船種別 航路別	総計			巨大船									巨大船でない危険物積載船			長大物件えい押航船		
				合計			危険物積載船			危険物積載船を除く巨大船			計	日本船	外国船	計	日本船	外国船
	計	日本船	外国船	計	日本船	外国船	計	日本船	外国船	計	日本船	外国船						
合計	43,968	18,627	25,341	23,465	2,921	20,544	4,774	950	3,824	18,691	1,971	16,720	20,304	15,517	4,787	199	189	10
浦賀水道	15,150	5,296	9,854	9,241	961	8,280	1,930	322	1,608	7,311	639	6,672	5,888	4,318	1,570	21	17	4
中ノ瀬	4,901	1,342	3,559	3,314	335	2,979	799	116	683	2,515	219	2,296	1,584	1,004	580	3	3	-
伊良湖水道	6,417	2,207	4,210	4,796	810	3,986	925	325	600	3,871	485	3,386	1,594	1,373	221	27	24	3
明石海峡	4,650	2,471	2,179	2,084	369	1,715	452	94	358	1,632	275	1,357	2,518	2,055	463	48	47	1
備讃瀬戸東	3,844	2,012	1,832	1,517	202	1,315	262	44	218	1,255	158	1,097	2,290	1,773	517	37	37	-
宇高東	-	-	-	-	-	-	-	-	-	-	-	-	-	-	-	-	-	-
宇高西	9	2	7	6	-	6	1	-	1	5	-	5	3	2	1	-	-	-
備讃瀬戸北	2,040	1,100	940	717	74	643	183	20	163	534	54	480	1,302	1,006	296	21	20	1
備讃瀬戸南	2,004	1,130	874	708	91	617	39	5	34	669	86	583	1,280	1,024	256	16	15	1
水島	1,848	798	1,050	828	63	765	175	24	151	653	39	614	1,020	735	285	-	-	-
来島海峡	3,105	2,269	836	254	16	238	8	-	8	246	16	230	2,825	2,227	598	26	26	-

第五部 海洋汚染統計

海洋汚染発生確認状況比較表（対前年比）

区 分	本 年	前 年	対 前 年 比
合 計	697 件	713 件	0.92
北 海 道 沿 岸	42	39	1.08
本 州 東 岸	38	94	0.40
東 京 湾	87	78	1.12
伊 勢 湾	32	29	1.10
大 阪 湾	56	33	1.70
瀬 戸 内 海 (大阪湾を除く)	148	116	1.28
本 州 南 岸	124	153	0.81
九 州 沿 岸	87	72	1.21
日 本 海 沿 岸	49	64	0.77
南 西 海 峡	34	35	0.97

海域別海洋汚染発生確認状況

海 域	合 計	種 類 区 分	排 出 源					原 判 明 因									赤 潮
			計	判 明				不 明	計	判 明					不 明		
				小 計	船 舶	陸 上	そ の 他			小 計	故 意	取 不 注 意	破 損	海 難		そ の 他	
合 計	697	油 質 等	388	305	289	15	1	83	388	290	92	105	14	69	10	98	26
		有 害 液 体 物 質 等	46	46	45	1	-	-	46	45	41	4	-	-	-	1	
		廃 棄 物 其 他	211	211	24	169	18	-	211	211	210	1	-	-	-	-	
北 海 道 沿 岸	42	油 質 等	32	30	29	1	-	2	32	28	5	19	-	4	-	4	-
		有 害 液 体 物 質 等	-	-	-	-	-	-	-	-	-	-	-	-	-	-	
		廃 棄 物 其 他	8	8	3	4	1	-	8	8	8	-	-	-	-	-	
本 州 東 岸	38	油 質 等	24	22	20	2	-	2	24	22	3	12	-	6	1	2	1
		有 害 液 体 物 質 等	7	7	7	-	-	-	7	7	7	-	-	-	-	-	
		廃 棄 物 其 他	6	6	2	4	-	-	6	6	6	-	-	-	-	-	
東 京 湾	87	油 質 等	73	40	38	2	-	33	73	42	11	21	1	5	4	31	2
		有 害 液 体 物 質 等	1	1	-	1	-	-	1	-	-	-	-	-	-	1	
		廃 棄 物 其 他	2	2	-	2	-	-	2	2	2	-	-	-	-	-	
伊 勢 湾	32	油 質 等	12	9	6	3	-	3	12	9	1	2	-	5	1	3	6
		有 害 液 体 物 質 等	-	-	-	-	-	-	-	-	-	-	-	-	-	-	
		廃 棄 物 其 他	13	13	3	10	-	-	13	13	13	-	-	-	-	-	
大 阪 湾	56	油 質 等	16	16	15	1	-	-	16	16	3	8	1	4	-	-	1
		有 害 液 体 物 質 等	1	1	1	-	-	-	1	1	1	-	-	-	-	-	
		廃 棄 物 其 他	37	37	1	36	-	-	37	37	37	-	-	-	-	-	
瀬 戸 内 海 (大阪湾を除く)	148	油 質 等	67	60	57	2	1	7	67	59	32	15	3	7	2	8	8
		有 害 液 体 物 質 等	2	2	2	-	-	-	2	2	2	-	-	-	-	-	
		廃 棄 物 其 他	60	60	4	41	15	-	60	60	59	1	-	-	-	-	
本 州 南 岸	124	油 質 等	52	43	42	1	-	9	52	39	10	11	7	10	1	13	5
		有 害 液 体 物 質 等	33	33	33	-	-	-	33	33	29	4	-	-	-	-	
		廃 棄 物 其 他	33	33	9	23	1	-	33	33	33	-	-	-	-	-	
九 州 沿 岸	87	油 質 等	47	41	39	2	-	6	47	39	23	8	-	8	-	8	-
		有 害 液 体 物 質 等	-	-	-	-	-	-	-	-	-	-	-	-	-	-	
		廃 棄 物 其 他	39	39	1	37	1	-	39	39	39	-	-	-	-	-	
日 本 海 沿 岸	49	油 質 等	33	24	24	-	-	9	33	19	3	1	2	13	-	14	3
		有 害 液 体 物 質 等	-	-	-	-	-	-	-	-	-	-	-	-	-	-	
		廃 棄 物 其 他	13	13	1	12	-	-	13	13	13	-	-	-	-	-	
南 西 海 域	34	油 質 等	32	20	19	1	-	12	32	17	1	8	-	7	1	15	-
		有 害 液 体 物 質 等	2	2	2	-	-	-	2	2	2	-	-	-	-	-	
		廃 棄 物 其 他	-	-	-	-	-	-	-	-	-	-	-	-	-	-	

第六部 水路統計

水路通報実施件数比較表（対前年比）

区 分	本 年 分	前 年 分	対 前 年 比
水路通報実施件数	35,331 件	34,771 件	1.02
水 深	2,388	2,335	1.02
自 然 現 象	8	17	0.47
漂 流 物 等	1,835	1,958	0.94
航 路 標 識	8,218	8,110	1.01
訓 練 ・ 試 験	5,764	6,055	0.95
港 湾 施 設	4,974	4,441	1.12
海 底 施 設	1,566	1,564	1.00
海 洋 施 設	461	564	0.82
海 洋 調 査	4,391	4,240	1.04
え い 航	129	214	0.60
制 限 又 は 禁 止	1,716	1,390	1.23
協 力 依 頼	347	356	0.97
漁 業	1,325	1,299	1.02
目 標 物	119	91	1.31
出 版	386	523	0.74
そ の 他	1,704	1,614	1.06

1 水路通報実施状況

種 別	合 計	水 深	自 然 現 象	漂 流 物 等	航 路 標 識	訓 練 ・ 試 験	港 湾 施 設	海 底 施 設	海 洋 施 設	海 洋 調 査	え い 航	制 禁 限 又 は 止	協 力 依 頼	漁 業	目 標 物	出 版	そ の 他
1. 通報実施件数 (海上交通情報を除く) 合 計	件 35,331	件 2,388	件 8	件 1,835	件 8,218	件 5,764	件 4,974	件 1,566	件 461	件 4,391	件 129	件 1,716	件 347	件 1,325	件 119	件 386	件 1,704
水 路 通 報 (日 本 語)	5,150	930	1	1	1,436	344	1,096	256	115	41	-	382	3	181	41	162	161
" (英 語)	4,877	930	1	1	1,435	196	1,096	256	115	41	-	264	3	181	41	162	155
管 区 水 路 通 報 計	15,029	261	-	23	2,803	2,191	2,566	436	129	3,866	52	545	1	959	37	57	1,103
一 管 区 水 路 通 報 (日 本 語)	982	83	-	-	125	177	191	19	1	125	-	23	-	197	1	27	13
二 " "	1,302	-	-	-	112	190	320	56	63	213	18	42	-	164	6	-	118
三 " "	3,151	14	-	-	460	244	124	39	-	2,132	3	46	-	42	-	1	46
四 " "	780	65	-	1	82	62	250	21	4	87	5	42	-	79	-	-	82
五 " "	1,370	43	-	-	332	130	363	39	4	131	9	88	-	47	8	9	167
六 " "	1,687	19	-	2	283	124	163	68	34	326	8	163	1	125	20	-	351
七 " "	2,063	22	-	6	1,011	352	168	42	3	339	1	30	-	53	-	3	33
八 " "	962	9	-	-	90	205	353	32	-	95	3	27	-	87	-	13	48
九 " "	754	-	-	-	47	146	194	42	18	156	4	49	-	46	-	4	48
十 " "	1,067	6	-	-	177	179	210	47	-	179	1	6	-	102	1	-	159
十一 " "	911	-	-	14	84	382	230	31	2	83	-	29	-	17	1	-	38

種 別	合 計	水 深	自 然 現 象	漂 流 物 等	航 路 標 識	訓 練 ・ 試 験	港 湾 施 設	海 底 施 設	海 洋 施 設	海 洋 調 査	え い 航	制 禁 限 又 は 止	協 力 依 頼	漁 業	目 標 物	出 版	そ の 他
	件	件	件	件	件	件	件	件	件	件	件	件	件	件	件	件	件
日 本 航 行 警 報 (日 本 語)	2,004	44	3	289	229	852	14	188	36	133	16	12	155	-	-	1	32
N A V A R E A X I 航 行 警 報	700	11	3	66	55	170	2	25	35	59	3	1	169	-	-	-	101
N A V T E X 航 行 警 報 (日 本 語)	2,546	59	-	528	533	896	57	187	13	105	20	96	4	1	-	2	45
" (英 語)	2,546	59	-	528	533	896	57	187	13	105	20	96	4	1	-	2	45
管 区 航 行 警 報 (日 本 語) 計	1,784	65	-	305	848	182	52	24	5	27	14	210	4	1	-	-	47
" (英 語) 計	556	28	-	81	267	18	32	7	-	14	4	97	4	-	-	-	4
一 管 区 航 行 警 報 (日 本 語)	169	5	-	63	43	41	-	-	-	-	-	9	-	1	-	-	7
" (英 語)	-	-	-	-	-	-	-	-	-	-	-	-	-	-	-	-	-
二 " (日 本 語)	152	5	-	27	88	6	4	-	-	4	3	7	-	-	-	-	8
" (英 語)	79	5	-	22	42	1	3	-	-	-	3	2	-	-	-	-	1
三 " (日 本 語)	345	14	-	45	184	20	28	7	-	17	-	26	4	-	-	-	-
" (英 語)	298	12	-	36	167	17	27	7	-	14	-	14	4	-	-	-	-
四 " (日 本 語)	216	-	-	30	115	16	-	5	-	5	4	38	-	-	-	-	3
" (英 語)	-	-	-	-	-	-	-	-	-	-	-	-	-	-	-	-	-
五 " (日 本 語)	172	7	-	18	119	4	13	1	-	1	4	3	-	-	-	-	2
" (英 語)	5	-	-	-	5	-	-	-	-	-	-	-	-	-	-	-	-
六 " (日 本 語)	194	17	-	25	54	4	-	4	3	-	-	87	-	-	-	-	-
" (英 語)	59	-	-	-	-	-	-	-	-	-	-	59	-	-	-	-	-
七 " (日 本 語)	201	15	-	28	88	35	6	-	-	-	-	22	-	-	-	-	7
" (英 語)	111	11	-	22	51	-	2	-	-	-	-	22	-	-	-	-	3
八 " (日 本 語)	79	2	-	18	37	10	-	3	-	-	2	4	-	-	-	-	3
" (英 語)	2	-	-	-	2	-	-	-	-	-	-	-	-	-	-	-	-
九 " (日 本 語)	94	-	-	16	54	20	-	3	-	-	1	-	-	-	-	-	-
" (英 語)	2	-	-	1	-	-	-	-	-	-	1	-	-	-	-	-	-
十 " (日 本 語)	123	-	-	25	55	24	-	1	2	-	-	-	-	-	-	-	16
" (英 語)	-	-	-	-	-	-	-	-	-	-	-	-	-	-	-	-	-
十一 " (日 本 語)	39	-	-	10	11	2	1	-	-	-	-	14	-	-	-	-	1
" (英 語)	-	-	-	-	-	-	-	-	-	-	-	-	-	-	-	-	-

種 別	合 計	水 深	自 然 現 象	漂 流 物 等	航 路 標 識	訓 練 ・ 試 験	港 湾 施 設	海 底 施 設	海 洋 施 設	海 洋 調 査	え い 航	制 禁 限 又 は 止	協 力 依 頼	漁 業	目 標 物	出 版	そ の 他
部 署 航 行 警 報 (日 本 語) 計	127	1	-	9	78	15	2	-	-	-	-	10	-	1	-	-	11
" (英 語) 計	12	-	-	4	1	4	-	-	-	-	-	3	-	-	-	-	-
田 辺 保 安 部 航 行 警 報 (日 本 語)	6	-	-	4	-	-	1	-	-	-	-	-	-	1	-	-	-
" (英 語)	3	-	-	3	-	-	-	-	-	-	-	-	-	-	-	-	-
高 知 " (日 本 語)	4	1	-	2	-	-	-	-	-	-	-	-	-	-	-	-	1
" (英 語)	1	-	-	1	-	-	-	-	-	-	-	-	-	-	-	-	-
長 崎 " (日 本 語)	10	-	-	1	-	3	1	-	-	-	-	-	-	-	-	-	5
" (英 語)	-	-	-	-	-	-	-	-	-	-	-	-	-	-	-	-	-
佐 世 保 " (日 本 語)	75	-	-	-	64	4	-	-	-	-	-	7	-	-	-	-	-
" (英 語)	6	-	-	-	-	3	-	-	-	-	-	3	-	-	-	-	-
石 垣 " (日 本 語)	32	-	-	2	14	8	-	-	-	-	-	3	-	-	-	-	5
" (英 語)	2	-	-	-	1	1	-	-	-	-	-	-	-	-	-	-	-

種 別	合 計	水 深	自 然 現 象	漂 流 物 等	航 路 標 識	訓 練 ・ 試 験	港 湾 施 設	海 底 施 設	海 洋 施 設	海 洋 調 査	え い 航	制 禁 限 又 は 止	協 力 依 頼	漁 業	目 標 物	出 版	そ の 他
2. 通報資料出所別調査件数 (海上交通情報を除く) 合 計	件 76,591	件 13,219	件 99	件 6,633	件 26,143	件 4,963	件 5,567	件 1,873	件 1,132	件 3,573	件 201	件 3,447	件 3,417	件 1,858	件 229	件 1,054	件 3,183
海上保安庁水路部	52,869	12,149	76	3,723	20,516	1,990	1,643	1,368	943	1,199	61	2,500	3,298	644	196	1,005	1,558
第一管区海上保安本部	3,835	234	-	812	631	692	453	26	5	208	23	65	84	321	1	28	252
第二 "	1,928	6	-	59	248	251	364	109	110	270	35	91	-	210	9	-	166
第三 "	1,527	68	-	188	306	238	103	38	-	379	3	98	24	35	-	1	46
第四 "	1,417	77	-	33	208	135	464	34	5	145	6	82	-	91	-	-	137
第五 "	4,257	328	-	813	1,000	266	950	59	-	282	28	85	-	150	6	2	288
第六 "	2,822	207	23	280	1,009	113	192	38	42	168	20	331	1	99	15	-	284
第七 "	2,353	37	-	35	1,163	397	175	42	3	339	1	62	-	53	-	1	45
第八 "	786	3	-	-	53	126	311	30	-	95	4	22	-	77	-	13	52
第九 "	843	-	-	16	101	164	194	45	18	156	5	46	-	46	-	4	48
第十 "	2,611	110	-	644	744	295	223	48	4	184	15	9	10	115	1	-	209
第十一 "	1,252	-	-	29	100	286	494	36	2	148	-	46	-	17	1	-	93

種 別	合 計	水 深	自 然 現 象	漂 流 物 等	航 路 標 識	訓 練 ・ 試 験	港 湾 施 設	海 底 施 設	海 洋 施 設	海 洋 調 査	え い 航	制 禁 限 又 は 止	協 力 依 頼	漁 業	目 標 物	出 版	そ の 他
田 辺 海 上 保 安 部	件	件	件	件	件	件	件	件	件	件	件	件	件	件	件	件	件
	-	-	-	-	-	-	-	-	-	-	-	-	-	-	-	-	-
高 知 "	-	-	-	-	-	-	-	-	-	-	-	-	-	-	-	-	-
長 崎 "	10	-	-	1	-	3	1	-	-	-	-	-	-	-	-	-	5
佐 世 保 "	81	-	-	-	64	7	-	-	-	-	-	10	-	-	-	-	-
石 垣 "	-	-	-	-	-	-	-	-	-	-	-	-	-	-	-	-	-

種 別	合 計	水 深	自然 現象	漂 流 物 等	航 路 標 識	訓 練 ・ 試 験	港 湾 施 設	海 底 施 設	海 洋 施 設	海 洋 調 査	え い 航	制 禁 限 又 は 止	協 力 依 頼	漁 業	目 標 物	出 版	そ の 他
3. 海上交通情報実施件数	件	件	件	件	件	件	件	件	件	件	件	件	件	件	件	件	件
合 計 (日本語)	939,947	2,236	28	261	2,266	273	18,386	248	438	3,729	2,919	169,529	244	58,953	-	-	680,437
(英語)	187,397	9	4	48	707	10	1,261	21	79	45	828	22,475	38	5,552	-	-	156,320
大阪海上保安監部 (日本語)	30,936	-	2	-	24	4	108	1	-	2	74	5,913	-	-	-	-	24,808
(英語)	30,936	-	2	-	24	4	108	1	-	2	74	5,913	-	-	-	-	24,808
千葉海上保安部	29,151	489	-	147	424	214	1,253	-	213	2,297	-	8,384	-	4,052	-	-	11,678
東京湾海上交通センター (日本語)	61,689	-	1	15	119	9	8	1	18	32	24	1,955	2	5,148	-	-	54,357
(英語)	18,903	-	1	11	65	-	-	-	-	-	-	5	-	-	-	-	18,821
名古屋港海上交通センター (日本語)	118,064	3	-	6	53	4	42	-	-	23	14	38,867	1	22	-	-	79,029
(英語)	12,253	-	-	-	1	-	-	-	-	-	-	10,880	-	-	-	-	1,372
大阪湾海上交通センター (日本語)	144,125	2	14	37	106	3	-	13	17	46	723	27	38	37,077	-	-	106,022
(英語)	6,850	-	-	-	7	-	-	1	-	2	19	-	-	2,883	-	-	3,938
備讃瀬戸海上交通センター (日本語)	114,565	40	6	6	98	17	36	64	51	49	735	18,634	140	9,189	-	-	85,500
(英語)	2,537	-	1	-	9	-	-	5	-	6	68	102	4	868	-	-	1,474
来島海峡海上交通センター (日本語)	104,139	11	-	38	87	8	593	17	139	44	1,311	212	34	2,944	-	-	98,701
(英語)	79,449	9	-	37	84	6	593	14	79	35	667	160	34	1,635	-	-	76,096
関門海峡海上交通センター (日本語)	188,599	737	-	1	1,056	2	11,227	-	-	-	17	30,501	4	516	-	-	144,538
(英語)	36,469	-	-	-	517	-	560	-	-	-	-	5,415	-	166	-	-	29,811
釧路航路標識事務所	4,123	-	-	-	-	-	-	-	-	-	-	-	-	-	-	-	4,123
犬吠埼 "	19,737	946	-	10	16	1	5,059	-	-	1,205	-	4,747	-	-	-	-	7,753
東京 "	38,625	4	5	1	34	9	18	1	-	30	-	19,496	5	-	-	-	19,022
横浜 "	31,253	4	-	-	29	2	42	2	-	1	2	13,800	-	5	-	-	17,366
関門 "	54,941	-	-	-	220	-	-	149	-	-	19	26,993	20	-	-	-	27,540

種 別	合 計	水 深	自 然 現 象	漂 流 物 等	航 路 標 識	訓 練 ・ 試 験	港 湾 施 設	海 底 施 設	海 洋 施 設	海 洋 調 査	え い 航	制 禁 限 又 は 止	協 力 依 頼	漁 業	目 標 物	出 版	そ の 他
4. 海上交通情報資料出所別 調査件数 合 計	件 715,013	件 84	件 29	件 209	件 1,263	件 142	件 1,680	件 244	件 647	件 518	件 4,995	件 103,548	件 698	件 20,089	件 -	件 -	件 580,867
大 阪 海 上 保 安 監 部	31,005	-	2	-	24	4	108	1	-	2	74	5,913	-	-	-	-	24,877
千 葉 海 上 保 安 部	893	5	-	4	23	12	7	-	3	21	-	377	-	21	-	-	420
東 京 湾 海 上 交 通 セ ン タ ー	7,825	16	3	16	141	15	25	1	22	187	25	188	2	395	-	-	6,789
名 古 屋 港 海 上 交 通 セ ン タ ー	132,206	13	1	33	220	35	172	2	-	101	23	49,781	2	47	-	-	81,776
大 阪 湾 海 上 交 通 セ ン タ ー	121,872	2	14	57	208	7	-	33	17	104	1,085	48	84	14,189	-	-	106,024
備 讃 瀬 戸 海 上 交 通 セ ン タ ー	168,139	-	4	18	250	39	118	30	189	8	1,652	19,588	529	3,893	-	-	141,821
来 島 海 峡 海 上 交 通 セ ン タ ー	115,910	19	-	78	245	20	1,186	158	412	62	2,111	254	67	1,386	-	-	109,912
関 門 海 峡 海 上 交 通 セ ン タ ー	92,202	20	-	1	87	1	15	-	-	2	16	17,424	5	153	-	-	74,478
釧 路 航 路 標 識 事 務 所	6,950	-	-	-	-	-	-	-	-	-	-	-	-	-	-	-	6,950
犬 吠 埼 "	264	1	-	1	2	1	4	-	4	-	-	-	-	-	-	-	251
東 京 "	104	4	5	1	31	7	14	1	-	30	-	3	5	-	-	-	3
横 浜 "	125	4	-	-	21	1	31	2	-	1	2	32	-	5	-	-	26
関 門 "	37,518	-	-	-	11	-	-	16	-	-	7	9,940	4	-	-	-	27,540

2 水路図誌刊行状況（平成10年1月～平成10年12月）

(1) 海図等刊行状況

区分	合計		海 図														特殊図		基 本 図						航空図	
			港泊図		海岸図		航海図		航洋図		総 図		電波航法図		電子海図				大陸棚		沿岸		その他			
	件	枚	件	枚	件	枚	件	枚	件	枚	件	枚	件	枚	件	枚	件	枚	件	枚	件	枚	件	枚	件	枚
合計	746	234,475	349	94,247	210	79,230	62	17,511	47	10,336	7	1,735	4	820	6	147	21	14,304	16	5,100	21	8,400	-	-	3	2,645
新刊	17	8,460	1	605	-	-	-	-	-	-	-	-	-	-	2	55	-	-	2	1,200	12	6,600	-	-	-	-
改版	36	33,010	6	5,630	24	22,220	3	2,515	-	-	-	-	-	-	-	-	-	-	-	-	-	-	-	-	3	2,645
補刷	693	193,005	342	88,012	186	57,010	59	14,996	47	10,336	7	1,735	4	820	4	92	21	14,304	14	3,900	9	1,800	-	-	-	-

(2) 書誌刊行状況

区分	合計		水路誌		航路指定第3回 さしかえ紙		灯台表		天測計算表		天測暦		天測略暦		天体位置表		平均水面及 び基本水準 面一覧表		潮汐表		水路図誌目録	
			件	冊	件	冊	件	冊	件	冊	件	冊	件	冊	件	冊	件	冊	件	冊	件	冊
合計	17	44,000	7	7,300	1	800	1	3,000	1	5,000	1	5,500	1	1,800	1	550	1	500	2	16,150	1	3,400
新刊	7	25,800	1	1,000	1	800	-	-	-	-	1	5,500	1	1,800	1	550	-	-	2	16,150	-	-
改版	9	13,200	6	6,300	-	-	1	3,000	-	-	-	-	-	-	-	-	1	500	-	-	1	3,400
増刷	1	5,000	-	-	-	-	-	-	1	5,000	-	-	-	-	-	-	-	-	-	-	-	-