



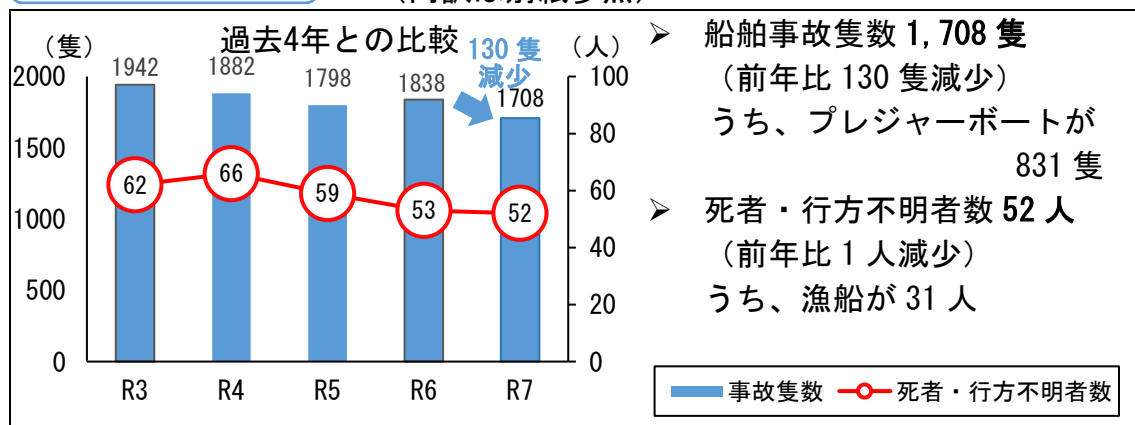
令和 8 年 1 月 21 日
海 上 保 安 庁

令和7年における海難発生状況(速報値)

- 船舶事故隻数は 1,708 隻（前年比 130 隻減少）
死者・行方不明者数は 52 人（前年比 1 人減少）
- マリンレジャー活動に伴う人身事故者数は 702 人（前年比 33 人減少）
死者・行方不明者数は 206 人（前年比 17 人増加）
※ 中学生以下の人身事故者数は 86 人（死者・行方不明者数は 10 人）
- 外国人のマリンレジャー活動に伴う人身事故者数は 50 人
⇒ 令和 6 年の 60 人に続き、高止まりの状態（令和 5 年 34 人）

船舶事故発生状況

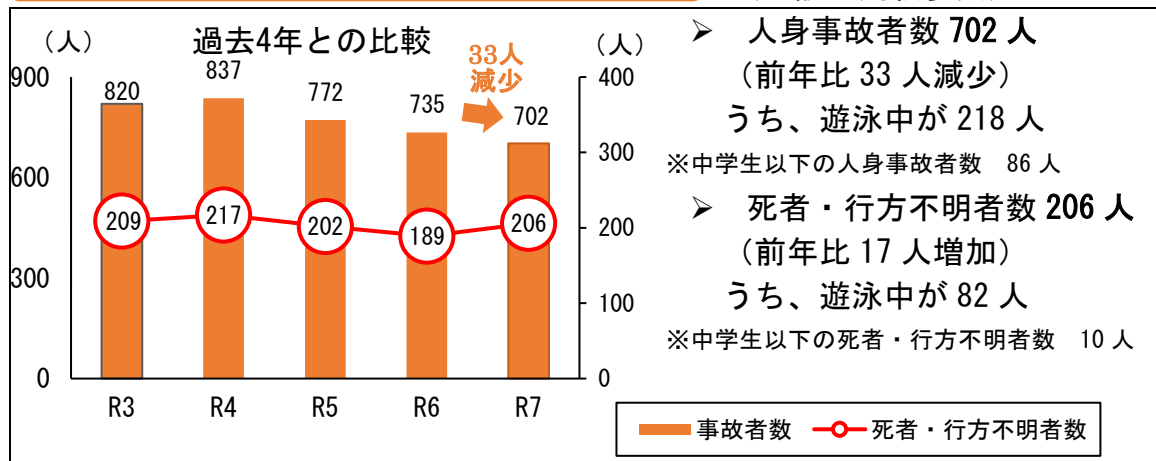
（内訳は別紙参照）



R7 は速報値

マリンレジャー活動に伴う人身事故発生状況

(内訳は別紙参照)

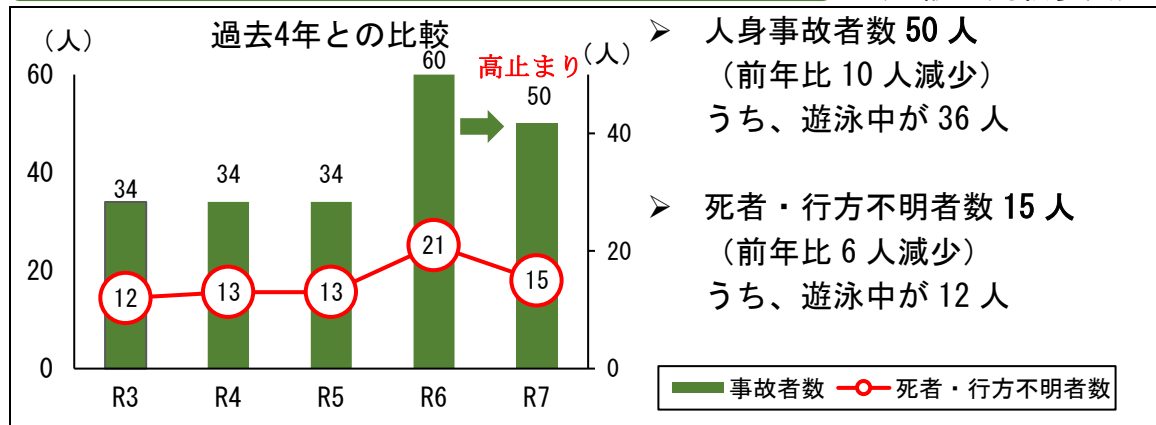


R7 は速報値

プレジャーボート等乗船中を除く

外国人のマリンレジャー活動に伴う人身事故発生状況

(内訳は別紙参照)



R7 は速報値

プレジャーボート等乗船中を除く

外国人のマリンレジャー活動に伴う人身事故を防止するため、令和7年には「ウォーターセーフティガイド 外国語リーフレット」を作成し、SNSを活用した情報発信、海浜での安全啓発活動、関係省庁と連携した周知等の各種対策を実施しており、令和8年は更に対策を充実させていく予定です。

1. 船舶事故隻数

(1) 船舶用途別

	令和3年	令和4年	令和5年	令和6年	令和7年 (速報値)	前年比
プレジャーボート	1019 (28)	938 (10)	891 (10)	866 (14)	831 (16)	-35 (2)
漁船	431 (29)	449 (21)	408 (23)	464 (22)	355 (31)	-109 (9)
貨物船	205 (3)	178 (1)	196 (21)	185 (0)	187 (0)	2 (0)
遊漁船	80 (1)	93 (0)	92 (3)	83 (1)	84 (0)	1 (-1)
旅客船	33 (0)	33 (26)	36 (0)	61 (0)	46 (0)	-15 (0)
タンカー	57 (0)	48 (0)	49 (0)	54 (11)	60 (0)	6 (-11)
その他	117 (1)	143 (8)	126 (2)	125 (5)	145 (5)	20 (0)
合計	1942 (62)	1882 (66)	1798 (59)	1838 (53)	1708 (52)	-130 (-1)

() 内の数値：死者・行方不明者数

(2) マリンレジャー活動に伴う船舶事故(※)における事故種類別

(※) プレジャーボート及び遊漁船による船舶事故

	令和3年	令和4年	令和5年	令和6年	令和7年 (速報値)	前年比
プレジャーボート	1019 (28)	938 (10)	891 (10)	866 (14)	831 (16)	-35 (2)
・ 運航不能(機関故障)	221 (0)	195 (0)	216 (0)	185 (0)	215 (0)	30 (0)
・ 運航不能(その他)	147 (4)	116 (1)	126 (3)	122 (1)	128 (2)	6 (1)
・ 乗揚	106 (0)	117 (0)	104 (1)	107 (1)	102 (0)	-5 (-1)
・ 衝突	129 (6)	121 (2)	95 (1)	88 (4)	77 (2)	-11 (-2)
・ 運航不能(推進機・舵障害)	84 (0)	79 (1)	83 (0)	100 (0)	73 (0)	-27 (0)
・ 浸水	120 (0)	79 (0)	66 (0)	84 (1)	68 (0)	-16 (-1)
・ 運航不能(無人漂流)	62 (0)	89 (0)	52 (0)	64 (0)	60 (3)	-4 (3)
・ 転覆	77 (12)	59 (3)	50 (3)	51 (2)	44 (9)	-7 (7)
・ 運航不能(操船技能不足)	36 (0)	41 (0)	58 (0)	39 (0)	37 (0)	-2 (0)
・ 単独衝突	16 (3)	13 (2)	29 (1)	16 (5)	14 (0)	-2 (-5)
・ その他	21 (3)	29 (1)	12 (1)	10 (0)	13 (0)	3 (0)
遊漁船	80 (1)	93 (0)	92 (3)	83 (1)	84 (0)	1 (-1)
・ 衝突	38 (1)	33 (0)	39 (1)	24 (0)	19 (0)	-5 (0)
・ 運航不能(機関故障)	4 (0)	15 (0)	15 (0)	11 (0)	16 (0)	5 (0)
・ 乗揚	11 (0)	11 (0)	9 (0)	20 (1)	13 (0)	-7 (-1)
・ 運航不能(推進機・舵障害)	9 (0)	16 (0)	16 (0)	7 (0)	12 (0)	5 (0)
・ 単独衝突	6 (0)	6 (0)	5 (2)	6 (0)	6 (0)	0 (0)
・ その他	12 (0)	12 (0)	8 (0)	15 (0)	18 (0)	3 (0)
合計	1099 (29)	1031 (10)	983 (13)	949 (15)	915 (16)	-34 (1)

() 内の数値：死者・行方不明者数

2. マリンレジャー活動に伴う人身事故者数における活動内容別

(プレジャーボート等乗船中を除く)

	令和3年	令和4年	令和5年	令和6年	令和7年 (速報値)	前年比
・ 遊泳中	213 (62)	269 (90)	256 (72)	274 (68)	218 (82)	-56 (14)
・ 釣り中	326 (107)	265 (82)	249 (87)	216 (74)	213 (69)	-3 (-5)
・ サーフィング中	96 (14)	91 (12)	75 (9)	67 (14)	65 (19)	-2 (5)
・ SUP中	68 (2)	70 (4)	67 (2)	58 (2)	56 (0)	-2 (-2)
・ スノーパダイビング中	35 (7)	42 (14)	48 (16)	33 (15)	44 (16)	11 (1)
・ 磯遊び中	32 (17)	42 (11)	24 (11)	32 (15)	40 (14)	8 (-1)
・ トーイング遊具中	10 (0)	15 (0)	10 (0)	25 (0)	22 (0)	-3 (0)
・ ボードセーリング中	27 (0)	25 (3)	12 (0)	15 (1)	13 (3)	-2 (2)
・ その他	13 (0)	18 (1)	31 (5)	15 (0)	31 (3)	16 (3)
合計	820 (209)	837 (217)	772 (202)	735 (189)	702 (206)	-33 (17)

() 内の数値 : 死者・行方不明者数

3. 外国人のマリンレジャー活動に伴う人身事故者数における活動内容別

(プレジャーボート等乗船中を除く)

	令和3年	令和4年	令和5年	令和6年	令和7年 (速報値)	前年比
・ 遊泳中	16 (7)	19 (8)	19 (9)	38 (12)	36 (12)	-2 (0)
・ スノーパダイビング中	2 (0)	1 (1)	4 (0)	9 (3)	5 (2)	-4 (-1)
・ 釣り中	10 (3)	8 (3)	6 (4)	7 (3)	5 (1)	-2 (-2)
・ サーフィング中	3 (1)	3 (1)	2 (0)	0 (0)	1 (0)	1 (0)
・ SUP中	0 (0)	2 (0)	2 (0)	1 (0)	1 (0)	0 (0)
・ 磯遊び中	1 (1)	0 (0)	1 (0)	3 (3)	1 (0)	-2 (-3)
・ トーイング遊具中	0 (0)	1 (0)	0 (0)	0 (0)	1 (0)	1 (0)
・ ボードセーリング中	1 (0)	0 (0)	0 (0)	0 (0)	0 (0)	0 (0)
・ その他	1 (0)	0 (0)	0 (0)	2 (0)	0 (0)	-2 (0)
合計	34 (12)	34 (13)	34 (13)	60 (21)	50 (15)	-10 (-6)

() 内の数値 : 死者・行方不明者数