

海上保安統計年報

自 令和4年1月1日
至 令和4年12月31日

第73卷



海上保安庁

凡 例

- 1 各統計は、令和4年1月1日から令和4年12月31日までの状況を海上保安庁の業務資料に基づいて作成したものである。
- 2 海上保安（監）部署名のうち、左上寄りに記載されたものは海上保安（監）部、海上保安航空基地、その右下に記載されたものは、それぞれ当該海上保安（監）部に所属する海上保安署・分室を示す。
- 3 海上保安（監）部欄と所属の海上保安署欄に記載された実績等を示す計数は、それぞれ別掲である。
- 4 国名中（ ）を付したものは、令和元年末において、我が国が国家承認していないことを示す。
- 5 第一部 警備統計において

(1) 罪種区分の分類は、次の基準による。

- 海事関係法令 ア 船舶法関係法令 — 船舶法、小型船舶の登録等に関する法律、小型漁船の総トン数の測度に関する政令、漁船法
- イ 船舶安全法関係法令 — 船舶安全法、同法施行規則、危険物船舶運送及び貯蔵規則
- ウ 船員法
- エ 船舶職員及び小型船舶操縦者法
- オ 港則法（第23条を除く。）
- カ 海上交通安全法
- キ その他 — 海上運送法、内航海運業法、港湾運送事業法、航路標識法、港湾法、水先法、昭和20年勅令第542号ポツダム宣言ノ受諾ニ伴ヒ発スル命令ニ関スル件ニ基ク航海ノ制限等ニ関スル件（昭和20年運輸省令第40号）、漁港漁場整備法（ただし、第39条第1項のうち汚水の放流及び汚物の放棄に関する規定及び同条第5項第2号を除く。）、海岸法（ただし、第8条の2第1項第2号及び第3号並びに第37条の6第1項第2号及び第3号を除く。）
- 漁業関係法令 漁業法、水産資源保護法、臘虎臘朮獸獵獲取締法、外国人漁業の規制に関する法律、その他の漁業関係法令（都道府県漁業調整規則にあっては、有害物の遺棄又は漏せつの禁止の条項を除く。）
- 出入国関係法令 出入国管理及び難民認定法、外国人登録法
- 銃器・薬物関係法令 次に掲げる銃器関係法令及び薬物関係法令をあわせた法令をいう。
- ア 銃砲刀剣類所持等取締法、火薬類取締法
- イ 覚せい剤取締法、麻薬及び向精神薬取締法、あへん法、大麻取締法、国際的な協力の下に規制薬物に係る不正行為を助長する行為等の防止を図るための麻薬及び向精神薬取締法等の特例等に関する法律、刑法（第2編第14章に限る。）

海上環境関係法令 次に掲げる海上公害関係法令とその他の海上環境関係法令をあわせた法令をいう。

ア 海上公害関係法令 一 人の健康に係る公害犯罪の処罰に関する法律、海洋汚染等及び海上災害の防止に関する法律、港則法（第23条に限る。）、都道府県漁業調整規則（有害物の遺棄又は漏せつの禁止の条項に限る。）、廃棄物の処理及び清掃に関する法律、水質汚濁防止法、港湾法（第37条の11第1項及び第56条の2第1項に限る。）、漁港漁場整備法（第39条第5項第2号に限る。）、その他の海上公害関係法令

イ その他の海上環境関係法令 一 自然公園法、自然環境保全法、鳥獣の保護及び狩猟の適正化に関する法律、海岸法（第8条の2第1項第3号及び第37条の6第1項第3号に限る。）、絶滅のおそれのある野生動植物の種の保存に関する法律

その他の法令 刑法及び上掲各関係法令を除いた法令

(2) 件数は、原則として被疑者が数罪を犯している場合は、その罪の数とし、人員は各被疑者が主目的として犯した罪又は最も重い罪（罪の軽重比較困難なときは犯情による。）につき計上した。

(3) 船舶の用途区分は、次のとおりである。

旅客船 海上運送法に定める旅客定期及び旅客不定期航路事業の用に供する船舶（カーフェリーを除く。）をいう。

カーフェリー 旅客船であって、自動車を輸送する設備を有する船舶をいう。

貨物船 もっぱら貨物の輸送に従事する船舶（海上運送法に定める自動車航走貨物定期航路事業の用に供する船舶を含む。）をいう。

タンカー 貨物積載のためのタンク構造を有する船舶であって原油・重油・潤滑油・軽油等の油類又は、LPG・LNG等の液化ガス等の引火性の液体及びガスを運搬するものをいい、タンク船・はしけをも含む。

廃棄物排出船 海洋汚染等及び海上災害の防止に関する法律第11条の規定により、海上保安庁長官の登録を受けた船舶をいう。

小型船舶 プレジャーモーターボート、遊漁船（遊漁船業の適正化に関する法律第2条第2項に定める船舶をいう。）・瀬渡船、その他の小型船舶をいう。

漁船 漁船法第2条第1項第1号から第4号までに掲げる船舶をいう。

その他 上記以外の船舶をいう。

6 第二部 救難統計において

(1) 要救助海難とは、海上において次の事態が生じた場合で、事態発生当時救助を必要としたと認められるものをいう。

ア 船舶の衝突、乗揚げ、火災、爆発、浸水、転覆、行方不明

イ 船舶の機関、推進器、舵の損傷、その他船舶の損傷

ウ 船舶の安全が阻害された事態

(2) 外国船舶については、日本周辺海域において発生したものについてのみ調査した。

(3) 人身事故とは、海上又は海中における次の各号に掲げるものをいう。

ア 船舶海難によらない乗船者の海中転落、負傷、病気、傷害、中毒等の事故

イ 海浜等において発生した乗船者以外の者の遊泳中、作業中、磯釣中等の事故

7 第三部 港務統計において

特定港とは、きつ水の深い船舶が出入りできる港又は外国船舶が常時出入する港であつて、港則法施行令別表第二に掲げる港をいう。

8 第四部 通航統計において

管制船舶とは、海上交通安全法の航路を航行しようとするときに、あらかじめ通報が義務付けられている船舶であつて、同法第22条に掲げる船舶をいう。

9 第五部 海洋汚染統計において

(1) 海洋汚染発生確認件数は、我が国周辺海域において、海上保安庁が確認した海洋汚染の件数である。

(2) ア 油とは、鉱物性油及び動植物油脂に係るすべての油（有害液体物質等を除く。）をいう。

イ 有害液体物質等とは、海洋汚染等及び海上災害の防止に関する法律第3条第5号に定める有害液体物質等及び同法第38条第1項第4号に定める通報義務に係る容器入り有害物質をいう。

ウ 廃棄物とは、廃棄物の処理及び清掃に関する法律第2条第1項にいう廃棄物（廃油を除く。）及び海洋汚染等及び海上災害の防止に関する法律第3条第6号にいう廃棄物をいう。

エ その他とは、工場排水等をいう。

10 第六部 水路統計において

(1) 水路通報等実施件数とは、水路通報及び航行警報を船舶等に対し提供した件数をいう。

(2) 航行援助情報とは、船舶交通の安全及び船舶の運航能率の増進のために必要な情報をいう。

(3) 水路図誌等刊行状況は、水路図誌及び航空図誌を種類別に分けた新刊・改版等の件数及び印刷枚数を示したものである。

※インターネットでの提供について

海上保安統計年報は、海上保安庁のインターネットホームページでの提供が行われている。

URL は、<https://www.kaiho.mlit.go.jp/doc/hakkou/toukei/toukei.html> である。

目 次

第一部 警備統計	1
1 船舶立入検査状況	2
(1) 日本船舶立入検査状況	2
(2) 外国船舶立入検査状況	2
2 犯罪処理状況	3
(1) 管区別罪種別処理状況	3
(2) 部署別罪種別送致状況	5
(3) 海事関係法令違反状況	7
イ 部署別送致状況	7
ロ 事項別処理状況	9
ハ 航路別海上交通安全法違反状況	10
(4) 漁業関係法令違反状況	11
イ 部署別送致状況	11
ロ 事項別処理状況	15
ハ 外国人処理状況	16
(イ) 事項別処理状況	16
(ロ) 漁業形態別処理状況	16
(ハ) 担保金制度運用状況	16
(5) 出入国関係法令違反状況	17
イ 事項別送致状況	17
ロ 手段別送致人員等調	17
(6) 銃器薬物関係法令違反状況	18
(7) 海上環境関係法令違反状況	19
イ 管区別送致状況	19
ロ 事項別処理状況	20
ハ 担保金制度運用状況	21
(8) 刑法犯管区別送致状況	22
3 日本船舶被だ捕状況	23
第二部 救難統計	24
1 部署別要救助海難発生救助状況	25
2 要救助海難発生地点距岸別調	33
3 要救助海難種別調	36

4	航路別要救助海難発生状況	37
5	要救助海難船舶見積価格調	38
6	人身事故発生救助状況	39
	(1) 管区別人身事故発生救助状況	39
	(2) 海難によらない乗船者の事故内容別調	40
	(3) 海浜事故等の事故内容別調	41
	イ 管区別調	41
	ロ 月別調	41
第三部 港務統計		42
1	港別港務状況	43
2	港別船舶入港状況	45
3	港別外国船舶入港状況	47
4	港別危険物荷役状況	49
第四部 通航統計		53
1	航路別管制船舶通航状況	54
2	海上交通センター別情報提供等実施状況	55
第五部 海洋汚染統計		56
	海域別海洋汚染発生確認状況	57
第六部 水路統計		58
1	水路通報等実施状況	59
	(1) 水路通報等実施件数	59
	(2) 水路通報等資料出所別調査件数	61
	(3) 航行援助情報提供業務実施件数	62
	(4) 航行援助情報資料出所別調査件数	69
2	水路図誌等刊行状況	73
	(1) 海図等刊行状況	73
	(2) 書誌刊行状況	74

第一部 警備統計

1 罪種別処理状況比較表(対前年比)

区 分	処理別	本 年		前 年		対前年比	
		件	人	件	人	件数	人数
合 計	送 致	7,323	4,779	6,448	4,385	1.14	1.09
	引 継	43	27	15	7	2.87	3.86
	警 告	1,431	1,023	1,437	1,045	1.00	0.98
海 事 関 係 法 令 違 反	送 致	2,736	1,351	2,390	1,233	1.14	1.10
	引 継	5	5	-	-	-	-
	警 告	1,097	733	1,122	758	0.98	0.97
漁 業 関 係 法 令 違 反	送 致	2,563	1,755	2,114	1,470	1.21	1.19
	引 継	-	5	2	4	-	1.25
	警 告	59	46	47	42	1.26	1.10
出 入 国 関 係 法 令 違 反	送 致	18	12	33	22	0.55	0.55
	引 継	-	-	-	-	-	-
	警 告	4	4	4	4	-	-
銃 器 薬 物 関 係 法 令 違 反	送 致	92	11	63	5	1.46	2.20
	引 継	6	5	1	1	6.00	5.00
	警 告	-	-	-	-	-	-
海 上 環 境 関 係 法 令 違 反	送 致	618	566	661	695	0.93	0.81
	引 継	1	2	-	-	-	-
	警 告	240	215	210	193	1.14	1.11
刑 法 犯	送 致	774	741	741	704	1.04	1.05
	引 継	31	10	12	2	2.58	5.00
	警 告	-	-	-	-	-	-
そ の 他 の 法 令 違 反	送 致	522	343	446	256	1.17	1.34
	引 継	-	-	-	-	-	-
	警 告	31	25	54	48	0.57	0.52

2 日本船舶被だ捕状況比較表(対前年比)

区 分	本 年		前 年		増 △減			
	被だ捕	帰 還	被だ捕	帰 還	被だ捕	帰 還	被だ捕	帰 還
合 計	隻 人	隻 人	隻 人	隻 人	隻 人	隻 人	隻 人	隻 人
	-	-	1	14	Δ1	Δ14	Δ1	Δ14
ロ シ ア	-	-	1	14	Δ1	Δ14	Δ1	Δ14
韓 国	-	-	-	-	±0	±0	±0	±0

1 船舶立入検査状況

(1) 日本船舶立入検査状況

(単位:件数)

用途別 水域別	日 本 船 舶								
	計	旅客船	カー フェリー	貨物船	タンカー	廃棄物 排出船	小型 船舶	漁船	その他
合 計	27,292	539	37	1,681	579	4	17,907	5,557	988
内 水	25,569	527	36	1,674	576	4	16,457	5,352	943
領 海	1,523	3	1	7	2	-	1,283	188	39
そ の 他	200	9	-	-	1	-	167	17	6

(2) 外国船舶立入検査状況

(単位:件数)

国籍別 水域別	外 国 船 舶													
	計	韓 国	中 国	(台 湾)	(北 朝 鮮)	ロ シ ア	ホ ン ジ ュ ラ ス	キ プ ロ ス	セ ン ト ビ ン セ ン ト	リ ベ リ ア	パ ナ マ	ギ リ シ ャ	ノ ル ウ ェ ー	そ の 他
合 計	1,199	98	47	2	-	104	-	7	3	43	328	2	3	562
内 水	1,186	96	45	2	-	103	-	7	3	43	327	2	3	555
領 海	12	2	1	-	-	1	-	-	-	-	1	-	-	7
接 続 水 域	1	-	1	-	-	-	-	-	-	-	-	-	-	-
排 他 的 経 済 水 域	-	-	-	-	-	-	-	-	-	-	-	-	-	-

2 犯罪処理状況

(1) 管区別罪種別処理状況

管区別	罪種別 処理別	合計		海事関係違反		漁業関係違反		出入国関係違反		銃器薬物関係違反		海上環境関係違反		刑法犯		その他の 法令違反	
		件	人	件	人	件	人	件	人	件	人	件	人	件	人	件	人
合計	計	8,797	5,829	3,838	2,089	2,622	1,806	22	16	98	16	859	783	805	751	553	368
	送致	7,323	4,779	2,736	1,351	2,563	1,755	18	12	92	11	618	566	774	741	522	343
	引継 警告	43	27	5	5	-	5	-	-	5	5	1	2	31	10	-	-
第一管区	計	1,431	1,023	1,097	733	59	46	4	4	-	-	240	215	-	-	31	25
	送致	529	331	56	29	333	216	-	-	39	-	41	37	48	47	12	2
	引継 警告	509	314	39	18	332	210	-	-	37	-	41	37	48	47	12	2
第二管区	計	2	5	-	-	-	5	-	-	2	-	-	-	-	-	-	-
	送致	18	12	17	11	1	1	-	-	-	-	-	-	-	-	-	-
	引継 警告	971	532	575	279	229	128	-	-	3	-	65	59	38	37	61	29
第三管区	計	848	437	456	187	228	127	-	-	3	-	64	58	38	37	59	28
	送致	-	-	-	-	-	-	-	-	-	-	-	-	-	-	-	-
	引継 警告	123	95	119	92	1	1	-	-	-	-	1	1	-	-	2	1
第四管区	計	1,139	752	401	265	552	308	4	1	4	-	88	96	73	69	17	13
	送致	829	538	182	119	514	281	4	1	4	-	38	56	73	69	14	12
	引継 警告	-	-	-	-	-	-	-	-	-	-	-	-	-	-	-	-
第五管区	計	310	214	219	146	38	27	-	-	-	-	50	40	-	-	3	1
	送致	676	469	380	220	153	127	-	-	7	1	86	80	35	36	15	5
	引継 警告	390	275	147	77	141	116	-	-	6	-	49	43	35	36	12	3
第六管区	計	1	1	-	-	-	-	-	-	1	1	-	-	-	-	-	-
	送致	285	193	233	143	12	11	-	-	-	-	37	37	-	-	3	2
	引継 警告	755	582	235	189	174	129	-	-	7	6	25	31	220	182	94	45
第七管区	計	657	526	160	146	173	128	-	-	4	2	24	30	202	175	94	45
	送致	21	11	-	-	-	-	-	-	3	4	-	-	18	7	-	-
	引継 警告	77	45	75	43	1	1	-	-	-	-	1	1	-	-	-	-

管区別	罪種別 処理別	合計	海 事 法	関 連 令	係 反 違	漁 業 法	関 連 令	係 反 違	出 入 国 境 法	関 連 令	係 反 違	銃 器 薬 物 関 係 法	関 連 令	係 反 違	海 上 環 境 関 係 法	関 連 令	係 反 違	刑 法 犯	そ の 法	他 の 違 反
第六管区	計 送致 引継 警告	1,305 1,131 18 156	633 508 5 120	379 295 5 79	251 251 - -	250 250 - -	10 9 - 1	9 8 - 1	- - - -	- - - -	- - - -	- - - -	- - - -	179 150 1 28	166 137 2 27	133 121 12 -	119 117 2 -	99 92 - 7	99 92 - 7	93 86 - 7
第七管区	計 送致 引継 警告	1,347 1,099 - 248	825 663 - 162	347 226 - 121	128 125 - 3	101 98 - 3	3 3 - -	2 2 - -	7 7 - -	1 1 - -	1 1 - -	7 7 - -	- - - -	188 116 - 72	173 111 - 62	126 126 - -	125 125 - -	70 59 - 11	70 59 - 11	47 38 - 9
第八管区	計 送致 引継 警告	618 578 1 39	98 63 - 35	54 34 - 20	421 421 - -	281 281 - -	- - - -	- - - -	- - - -	- - - -	- - - -	12 12 - -	5 5 - -	29 27 - 2	23 21 - 2	45 44 1 -	47 46 1 -	13 11 - 2	13 11 - 2	6 4 - 2
第九管区	計 送致 引継 警告	388 361 - 27	141 120 - 21	69 53 - 16	144 144 - -	109 109 - -	5 2 - 3	4 1 - 3	2 2 - -	2 2 - -	2 2 - -	13 13 - -	2 2 - -	21 18 - 3	25 22 - 3	23 23 - -	25 25 - -	41 41 - -	41 41 - -	85 85 - -
第十管区	計 送致 引継 警告	674 601 - 73	328 285 - 43	159 131 - 28	116 113 - 3	86 84 - 2	- - - -	- - - -	- - - -	- - - -	- - - -	1 1 - -	- - - -	88 63 - 25	60 35 - 25	29 29 - -	29 29 - -	112 110 - 2	112 110 - 2	36 34 - 2
第十一管区	計 送致 引継 警告	395 320 - 75	166 113 - 53	99 65 - 34	121 121 - -	71 71 - -	- - - -	- - - -	- - - -	- - - -	- - - -	5 5 - -	1 1 - -	49 28 - 21	33 16 - 17	35 35 - -	35 35 - -	19 18 - 1	19 18 - 1	7 6 - 1

(2) 部署別罪種別送致状況

部署別 罪種別	合計		海 事 関 係 違 反		漁 業 関 係 違 反		出 入 国 係 違 反		銃 器 薬 物 関 係 違 反		海 上 環 境 係 違 反		刑 法 犯		そ の 他 の 違 反	
	件	人	件	人	件	人	件	人	件	人	件	人	件	人	件	人
合計	7,323	4,779	2,736	1,351	2,563	1,755	18	12	92	11	618	566	774	741	522	343
第一管区計	509	314	39	18	332	210	-	-	37	-	41	37	48	47	12	2
樽 苗 留	176	82	2	1	144	65	-	-	10	-	8	5	10	11	2	-
稚 内	14	15	-	-	9	7	-	-	-	-	2	6	3	2	-	-
函 館	8	18	3	4	2	11	-	-	-	-	2	2	1	1	-	-
差 江 瀬	94	51	5	1	57	34	-	-	10	-	15	10	6	6	1	-
室 蘭 小 牧	15	6	3	1	12	5	-	-	-	-	-	-	-	-	-	-
浦 河	8	5	-	-	8	5	-	-	-	-	-	-	-	-	-	-
室 蘭 小 牧	111	75	9	4	74	65	-	-	15	-	2	2	4	3	7	1
浦 河	13	10	-	-	7	7	-	-	2	-	-	-	4	3	-	-
釧 路 広 尾	7	4	-	-	3	1	-	-	-	-	2	1	2	2	-	-
根 室 羅 白 咲	17	15	5	3	3	2	-	-	-	-	1	3	6	6	2	1
紋 別	-	-	-	-	-	-	-	-	-	-	-	-	-	-	-	-
網 走	6	5	1	1	2	1	-	-	-	-	2	2	1	1	-	-
網 走	5	5	-	-	-	-	-	-	-	-	2	2	3	3	-	-
網 走	13	9	-	-	9	5	-	-	-	-	3	3	1	1	-	-
網 走	4	2	2	1	-	-	-	-	-	-	2	1	-	-	-	-
網 走	18	12	9	2	2	2	-	-	-	-	-	-	7	8	-	-
第二管区計	848	437	456	187	228	127	-	-	3	-	64	58	38	37	59	28
本 部	2	2	-	-	-	-	-	-	-	-	1	1	1	1	-	-
宮 城 気 仙 沼	73	35	62	26	-	-	-	-	-	-	4	2	5	5	2	2
石 巻	25	14	18	7	3	1	-	-	-	-	2	4	1	1	1	1
青 森	47	25	27	10	11	8	-	-	-	-	-	-	6	6	3	1
八 戸	75	35	40	15	24	15	-	-	1	-	1	1	3	3	6	1
釜 石	68	35	30	12	6	2	-	-	-	-	6	7	9	9	17	5
宮 古	159	91	76	24	28	16	-	-	-	-	35	38	2	2	18	11
秋 田	55	28	46	22	-	-	-	-	-	-	3	2	3	3	3	1
酒 田	217	119	107	57	93	57	-	-	1	-	9	-	1	1	6	4
福 島	52	22	27	10	21	8	-	-	-	-	1	1	3	3	-	-
福 島	75	31	23	4	42	20	-	-	1	-	2	2	4	3	3	2
第三管区計	829	538	182	119	514	281	4	1	4	-	38	56	73	69	14	12
横 浜 川 崎	44	53	16	23	-	-	2	-	-	-	14	21	9	5	3	4
小 笠 原	17	19	7	7	1	1	1	1	-	-	3	4	3	4	2	2
東 京	-	-	-	-	-	-	-	-	-	-	-	-	-	-	-	-
茨 城	50	35	39	24	5	3	-	-	-	-	2	4	4	4	-	-
鹿 島	118	65	18	9	94	50	-	-	-	-	-	-	6	6	-	-
千 葉	43	22	4	2	37	16	-	-	-	-	1	3	1	1	-	-
更 木	-	-	-	-	-	-	-	-	-	-	-	-	-	-	-	-
船 橋	49	34	18	10	19	11	-	-	-	-	7	8	3	3	2	2
館 山	24	20	2	3	17	10	-	-	-	-	2	4	3	3	-	-
銚 子	-	-	-	-	-	-	-	-	-	-	-	-	-	-	-	-
勝 浦	55	35	5	5	45	24	-	-	-	-	1	2	4	4	-	-
横 須 賀	65	37	1	1	57	29	-	-	-	-	-	-	7	7	-	-
湘 南	42	26	11	2	26	19	-	-	1	-	1	2	3	3	-	-
下 田	139	81	12	14	107	49	-	-	1	-	5	5	14	13	-	-
清 水	41	23	5	3	31	18	1	-	2	-	-	-	2	2	-	-
御 前 崎	63	41	10	4	44	29	-	-	-	-	1	2	5	5	3	1
田 子 の 浦	62	33	33	11	21	15	-	-	-	-	1	1	3	3	4	3
田 子 の 浦	17	14	1	1	10	7	-	-	-	-	-	-	6	6	-	-
田 子 の 浦	-	-	-	-	-	-	-	-	-	-	-	-	-	-	-	-
第四管区計	390	275	147	77	141	116	-	-	6	-	49	43	35	36	12	3
名 古 屋	92	78	3	3	70	64	-	-	5	-	11	8	3	3	-	-
浦 河	20	17	9	4	1	1	-	-	-	-	5	7	5	5	-	-
中 部 空 港	52	33	22	7	26	22	-	-	-	-	3	2	1	2	-	-
四 日 市	21	19	11	9	5	6	-	-	1	-	1	1	3	3	-	-
鳥 羽	75	48	37	20	20	12	-	-	-	-	16	14	2	2	-	-
尾 鷲	62	36	29	10	10	6	-	-	-	-	6	6	11	11	6	3
尾 鷲	33	18	16	9	8	4	-	-	-	-	3	1	4	4	2	-
尾 鷲	35	26	20	15	1	1	-	-	-	-	4	4	6	6	4	-
第五管区計	657	526	160	146	173	128	-	-	4	2	24	30	202	175	94	45
大 阪	65	75	35	47	-	-	-	-	-	-	7	10	20	16	3	2
岸 田	35	29	19	15	11	11	-	-	-	-	-	-	-	5	3	
堺	27	24	13	13	-	-	-	-	3	1	5	6	3	3	1	
神 戸	166	98	9	7	31	15	-	-	-	-	5	7	81	66	40	3
西 宮	6	6	1	-	2	1	-	-	-	-	-	-	2	3	1	2
姫 路	43	40	10	10	-	-	-	-	1	1	-	-	18	16	14	13
加 古 川	23	19	12	8	2	2	-	-	-	-	1	1	3	3	5	5
田 辺	57	41	3	5	47	29	-	-	-	-	-	-	7	7	-	-
串 本	21	16	3	4	3	2	-	-	-	-	2	2	12	8	1	-
和 歌 山	41	36	4	4	22	16	-	-	-	-	1	2	14	14	-	-
海 南	17	12	-	-	14	9	-	-	-	-	-	-	3	3	-	-
徳 島	48	41	18	11	11	11	-	-	-	-	1	1	12	12	6	6
美 波	10	15	3	5	7	10	-	-	-	-	-	-	-	-	-	-
高 知	31	26	7	5	2	3	-	-	-	-	2	1	9	9	11	8
宿 毛	9	8	3	2	-	-	-	-	-	-	-	-	4	5	2	1
土 佐	32	24	13	8	9	10	-	-	-	-	-	-	10	6	-	-
西 空 港	26	16	7	2	12	9	-	-	-	-	-	-	4	4	3	1

罪種別 部署別	合計		海 事 法		関 係 違 反		漁 業 法		業 令		関 係 違 反		出 入 関 係 違 反		銃 器 関 係 違 反		薬 物 関 係 違 反		海 上 環 境 関 係 違 反		刑 法		犯 罪 の 他 の 違 反	
	件	人	件	人	件	人	件	人	件	人	件	人	件	人	件	人	件	人	件	人	件	人	件	人
第六管区計	1,131	893	508	295	251	250	9	8	-	-	-	-	150	137	121	117	92	86						
広島	168	153	58	46	53	53	-	-	-	-	-	-	25	22	9	8	23	24						
岩国	53	46	14	11	18	16	-	-	-	-	-	-	7	3	1	-	13	16						
柳井	43	31	15	9	11	8	-	-	-	-	-	-	5	3	11	11	1	-						
水島	124	94	67	33	33	37	-	-	-	-	-	-	6	4	14	14	4	6						
野道	48	46	23	20	1	6	2	1	-	-	-	-	7	7	10	9	5	3						
尾道	103	73	47	22	18	18	-	-	-	-	-	-	28	26	7	7	3	-						
福山	42	31	23	12	7	7	-	-	-	-	-	-	6	7	2	2	4	3						
呉	97	75	27	14	34	30	6	6	-	-	-	-	10	8	13	11	7	6						
木江	-	-	-	-	-	-	-	-	-	-	-	-	-	-	-	-	-	-	-					
徳山	119	103	39	19	49	50	-	-	-	-	-	-	10	10	7	7	14	17						
松下	-	-	-	-	-	-	-	-	-	-	-	-	-	-	-	-	-	-	-					
三田	-	-	-	-	-	-	-	-	-	-	-	-	-	-	-	-	-	-	-					
高松	60	37	33	17	5	4	-	-	-	-	-	-	8	8	6	6	8	2						
小豆	19	17	6	4	2	1	-	-	-	-	-	-	3	4	8	8	-	-						
坂出	73	48	45	16	2	2	1	1	-	-	-	-	14	17	8	9	3	3						
山今	67	55	33	23	10	9	-	-	-	-	-	-	8	7	12	12	4	4						
今治	48	36	25	15	4	5	-	-	-	-	-	-	8	5	11	11	-	-						
新居	38	25	30	17	3	3	-	-	-	-	-	-	2	3	-	-	3	2						
三島	-	-	-	-	-	-	-	-	-	-	-	-	-	-	-	-	-	-	-					
宇和	29	23	23	17	1	1	-	-	-	-	-	-	3	3	2	2	-	-						
第七管区計	1,099	601	663	226	125	98	3	2	7	1	116	111	126	125	59	38								
本部	4	3	2	2	-	-	-	-	-	-	-	-	2	1	-	-	-	-						
門司	98	50	59	23	15	9	-	-	1	-	3	-	15	15	5	3	-	-						
下関	41	18	18	4	14	6	2	1	1	1	-	-	6	6	-	-	-	-						
宇部	65	24	50	8	-	-	-	-	-	-	4	5	11	11	-	-	-	-						
苅田	23	11	19	5	-	-	-	-	-	-	3	5	1	1	-	-	-	-						
小倉	-	-	-	-	-	-	-	-	-	-	-	-	-	-	-	-	-	-						
若松	108	44	72	13	24	19	-	-	1	-	2	3	7	7	2	2	-	-						
福岡	88	43	63	22	4	1	1	1	-	-	2	1	17	17	1	1	-	-						
三池	30	24	17	12	-	-	-	-	-	-	5	4	7	7	1	1	-	-						
唐津	127	50	109	34	3	5	-	-	1	-	5	7	2	2	7	2	-	-						
伊万里	46	20	36	11	-	-	-	-	-	-	4	3	6	6	-	-	-	-						
老岐	26	22	11	9	5	2	-	-	-	-	2	2	2	2	6	7	-	-						
長崎	46	37	18	6	-	-	-	-	-	-	7	10	20	20	1	1	-	-						
五島	28	24	19	10	5	9	-	-	-	-	4	5	-	-	-	-	-	-						
佐保	74	48	37	14	8	7	-	-	3	-	17	18	3	3	6	6	-	-						
平戸	11	10	3	2	-	-	-	-	-	-	-	-	5	5	3	3	-	-						
対馬	13	14	5	7	-	-	-	-	-	-	5	4	3	3	-	-	-	-						
比田	32	16	23	9	2	1	-	-	-	-	5	4	2	2	-	-	-	-						
大分	73	56	21	10	9	7	-	-	-	-	28	25	8	9	7	5	-	-						
佐伯	51	29	25	7	5	6	-	-	-	-	13	9	7	7	1	1	-	-						
津久	32	21	20	8	4	4	-	-	-	-	2	3	1	1	5	5	-	-						
仙崎	52	21	26	8	9	10	-	-	-	-	4	2	-	-	13	1	-	-						
萩	31	16	10	2	18	12	-	-	-	-	1	1	1	1	1	1	-	-						
第八管区計	578	391	63	34	421	281	-	-	12	5	27	21	44	46	11	4								
舞鶴	54	35	6	5	42	24	-	-	1	-	1	1	3	5	1	-	-	-						
宮津	41	29	6	5	24	18	-	-	2	-	5	2	4	4	-	-	-	-						
香住	40	19	4	1	30	13	-	-	-	-	2	1	4	4	-	-	-	-						
敦賀	84	50	26	11	45	30	-	-	-	-	4	2	5	5	4	2	-	-						
福井	35	19	-	-	32	18	-	-	2	-	-	-	1	1	-	-	-	-						
小浜	112	74	11	4	85	54	-	-	3	5	-	-	10	10	3	1	-	-						
境	128	91	7	4	103	70	-	-	1	-	6	8	8	8	3	1	-	-						
鳥取	39	38	-	-	32	34	-	-	3	-	4	4	-	-	-	-	-	-						
隠岐	5	6	2	3	-	-	-	-	-	-	-	-	3	3	-	-	-	-						
浜田	40	30	1	1	28	20	-	-	-	-	5	3	6	6	-	-	-	-						
第九管区計	361	297	120	53	144	109	2	1	13	2	18	22	23	25	41	85								
新潟	122	138	30	12	44	31	-	-	6	2	2	1	10	13	30	79								
佐渡	32	21	8	6	22	13	-	-	-	-	-	-	1	1	1	1	-	-						
上越	48	35	15	7	25	22	-	-	1	-	4	3	3	3	-	-	-	-						
伏木	57	32	11	5	33	22	2	1	2	-	1	1	2	1	6	2	-	-						
富山	7	3	2	1	5	2	-	-	-	-	-	-	-	-	-	-	-	-						
七尾	44	24	34	13	4	4	-	-	1	-	3	5	1	1	1	1	-	-						
能登	16	18	6	4	4	5	-	-	-	-	5	8	1	1	-	-	-	-						
金沢	35	26	14	5	7	10	-	-	3	-	3	4	5	5	3	2	-	-						
第十管区計	601	313	285	131	113	84	-	-	1	-	63	35	29	29	110	34								
本部	1	2	-	-	-	-	-	-	-	-	-	-	1	2	-	-	-	-						
鹿兒島	42	21	16	10	12	7	-	-	-	-	5	2	-	-	9	2	-	-						
指宿	26	12	16	5	1	1	-	-	-	-	4	2	2	2	3	2	-	-						
喜入	20	11	10	4	1	1	-	-	-	-	2	1	1	1	6									

(3) 海事関係法令違反状況

イ 部署別送致状況

罪種別 部署別	合計		船舶関係法令違反 (含漁船法)		船舶安全関係法令違反		船舶係員違反		船舶職員及び小艇操縦者違反		港則法違反 (除第23条)		海上交通安全法違反		その他法令違反	
	件	人	件	人	件	人	件	人	件	人	件	人	件	人	件	人
合計	2,736	1,351	398	113	1,100	764	755	204	236	123	194	94	9	10	44	43
第一管区計	39	18	4	-	25	11	3	1	4	3	2	2	-	-	1	1
小樽	2	1	-	-	1	1	-	-	-	-	1	-	-	-	-	-
留萌	-	-	-	-	-	-	-	-	-	-	-	-	-	-	-	-
稚内	3	4	-	-	2	2	-	-	-	-	1	2	-	-	-	-
函館	5	1	-	-	5	1	-	-	-	-	-	-	-	-	-	-
江差	3	1	-	-	3	1	-	-	-	-	-	-	-	-	-	-
室蘭	9	4	2	-	5	3	-	-	2	1	-	-	-	-	-	-
苫小牧	-	-	-	-	-	-	-	-	-	-	-	-	-	-	-	-
浦河	-	-	-	-	-	-	-	-	-	-	-	-	-	-	-	-
釧路	5	3	-	-	3	1	-	-	2	2	-	-	-	-	-	-
広尾	-	-	-	-	-	-	-	-	-	-	-	-	-	-	-	-
根室	1	1	-	-	1	1	-	-	-	-	-	-	-	-	-	-
羅臼	-	-	-	-	-	-	-	-	-	-	-	-	-	-	-	-
花咲	-	-	-	-	-	-	-	-	-	-	-	-	-	-	-	-
紋別	2	1	-	-	2	1	-	-	-	-	-	-	-	-	-	-
網走	9	2	2	-	3	-	3	1	-	-	-	-	-	-	1	1
第二管区計	456	187	67	20	156	91	206	64	24	11	3	1	-	-	-	-
宮城	62	26	1	1	11	7	44	15	6	3	-	-	-	-	-	-
気仙沼	18	7	2	-	8	5	6	2	2	-	-	-	-	-	-	-
石巻	27	10	8	1	13	7	2	-	4	2	-	-	-	-	-	-
青森	40	15	16	6	22	8	-	-	2	1	-	-	-	-	-	-
八戸	30	12	4	2	14	7	8	3	2	-	2	-	-	-	-	-
釜石	76	24	6	1	9	5	59	17	2	1	-	-	-	-	-	-
宮古	46	22	-	-	16	11	30	11	-	-	-	-	-	-	-	-
秋田	107	57	22	6	54	38	27	11	4	2	-	-	-	-	-	-
酒田	27	10	7	3	7	2	11	3	2	2	-	-	-	-	-	-
福島	23	4	1	-	2	1	19	2	-	-	1	1	-	-	-	-
第三管区計	182	119	10	7	91	55	30	11	29	19	13	12	-	-	9	15
横浜	16	23	1	-	1	1	1	2	2	3	5	5	-	-	6	12
川崎	7	7	-	-	1	2	-	-	2	1	4	4	-	-	2	4
小笠原	-	-	-	-	-	-	-	-	-	-	-	-	-	-	-	-
東京	39	24	1	1	20	13	10	4	4	4	3	-	-	-	1	2
茨城	18	9	1	-	13	6	-	-	4	3	-	-	-	-	-	-
鹿嶋	4	2	-	-	4	2	-	-	-	-	-	-	-	-	-	-
日立	-	-	-	-	-	-	-	-	-	-	-	-	-	-	-	-
千葉	18	10	2	1	9	6	7	3	-	-	-	-	-	-	-	-
木更津	2	3	-	-	1	2	-	-	-	-	-	-	-	-	1	1
船橋	-	-	-	-	-	-	-	-	-	-	-	-	-	-	-	-
山手	5	5	1	2	2	-	-	-	2	3	-	-	-	-	-	-
銚子	1	1	-	-	1	1	-	-	-	-	-	-	-	-	-	-
勝浦	11	2	2	1	9	1	-	-	-	-	-	-	-	-	-	-
横須賀	12	14	-	-	8	9	-	-	2	2	1	3	-	-	1	-
湘南	5	3	-	-	3	2	-	-	2	1	-	-	-	-	-	-
下田	10	4	-	-	10	4	-	-	-	-	-	-	-	-	-	-
清水	33	11	2	2	8	5	12	2	11	2	-	-	-	-	-	-
御前崎	1	1	-	-	1	1	-	-	-	-	-	-	-	-	-	-
田子の浦	-	-	-	-	-	-	-	-	-	-	-	-	-	-	-	-
第四管区計	147	77	37	6	55	44	33	9	14	10	7	7	-	-	1	1
名古屋	3	3	-	-	2	2	1	1	-	-	-	-	-	-	-	-
衣浦	9	4	1	1	2	-	5	2	-	-	-	-	-	-	1	1
三河	22	7	4	-	10	3	4	2	4	2	-	-	-	-	-	-
中部空港	11	9	2	-	5	6	-	-	4	3	-	-	-	-	-	-
四日市	37	20	5	1	6	5	13	2	6	5	7	7	-	-	-	-
鳥羽	29	10	12	3	7	5	10	2	-	-	-	-	-	-	-	-
浜島	16	9	8	-	8	9	-	-	-	-	-	-	-	-	-	-
尾鷲	20	15	5	1	15	14	-	-	-	-	-	-	-	-	-	-
第五管区計	160	146	10	1	88	95	13	9	18	12	24	26	1	1	6	2
大阪	35	47	-	-	17	35	4	2	-	-	10	10	-	-	4	-
岸和田	19	15	-	-	10	9	-	-	9	6	-	-	-	-	-	-
堺	13	13	1	-	1	1	1	1	1	2	9	9	-	-	-	-
神戸	9	7	-	-	4	3	1	1	2	1	1	1	1	1	-	-
西宮	1	-	-	-	-	-	-	-	-	-	-	-	-	-	-	-
姫路	10	10	-	-	10	10	-	-	-	-	-	-	-	-	-	-
加古川	12	8	1	-	11	8	-	-	-	-	-	-	-	-	-	-
田辺	3	5	-	-	2	2	-	-	-	-	1	3	-	-	-	-
串本	3	4	-	-	2	3	1	1	-	-	-	-	-	-	-	-
和歌山	4	4	1	1	1	1	-	-	-	-	-	-	-	-	2	2
海南	-	-	-	-	-	-	-	-	-	-	-	-	-	-	-	-
徳島	18	11	3	-	11	8	-	-	4	3	-	-	-	-	-	-
美波	3	5	-	-	3	5	-	-	-	-	-	-	-	-	-	-
高知	7	5	2	-	2	2	-	-	-	-	3	3	-	-	-	-
宿毛	3	2	1	-	2	2	-	-	-	-	-	-	-	-	-	-
土佐清水	13	8	-	-	5	4	6	4	2	-	-	-	-	-	-	-
関西空港	7	2	-	-	7	2	-	-	-	-	-	-	-	-	-	-

ロ 事項別処理状況

法令別 事項別	処理別 用途別	合計		送 致										警 告				
		件	人	計	旅客船	カーブエリー	貨物船	タンカー	小型船舶	漁 船	その他	船舶以外	件	人				
合計	合計	3,833	2,084	2,736	1,351	43	22	3	2	313	121	57	1,372	739	27	21	1,097	733
開船 係船 法令	小 計	600	239	398	113	-	-	-	-	-	-	1	160	33	-	-	202	126
	国籍証書、登録事項通知書の不受有	12	-	12	-	-	-	-	-	-	-	-	12	-	-	-	-	-
	漁船登録票の不受有	24	19	24	19	-	-	-	-	-	-	-	5	5	2	-	-	-
	その他の条項違反	564	220	362	94	-	-	-	-	-	1	143	28	3	-	-	202	126
開船 係船 安全 法令	小 計	1,629	1,066	1,100	764	10	11	1	2	12	27	9	870	553	18	11	529	302
	検査証書等の不受有又は無検査	231	285	228	282	3	4	-	-	-	-	1	136	172	4	6	3	3
	航行区域又は従業制限違反	44	62	44	62	4	2	-	-	8	22	7	22	27	2	1	-	-
	最大搭載人員超過搭載	29	31	29	31	1	3	-	-	-	-	-	27	28	-	-	-	-
	満載喫水線超過搭載	7	13	7	13	-	-	1	2	3	5	-	-	-	3	6	-	-
	検査証書等の記載条件等違反	13	13	13	13	1	1	-	-	-	-	-	9	10	3	3	-	-
	その他の条項違反	1,305	662	779	363	1	2	-	-	1	-	1	676	316	40	5	526	299
船員 法	小 計	845	271	755	204	20	4	2	-	188	54	78	160	39	253	69	90	67
	甲板上の指揮義務違反	14	12	14	12	-	-	-	-	8	7	4	3	-	-	2	-	-
	その他の条項違反	831	259	741	192	20	4	2	-	180	47	74	160	39	253	69	90	67
船 機 操縦者 及び小 型	小 計	485	334	236	123	-	-	-	-	11	8	8	134	63	73	34	249	211
	法定職員の定数違反	124	82	124	82	-	-	-	-	9	7	4	66	41	39	22	-	-
	法定職員の資格外業務従事	104	33	104	33	-	-	-	-	2	1	4	67	21	27	5	-	-
	その他の条項違反	257	219	8	8	-	-	-	-	-	-	-	1	1	7	7	249	211
港 則 法	小 計	206	106	194	94	2	1	-	-	96	26	28	22	17	12	6	12	12
	停泊の制限命令違反	2	2	-	-	-	-	-	-	-	-	-	-	-	-	-	-	2
	危険物積載指定場所違反	-	-	-	-	-	-	-	-	-	-	-	-	-	-	-	-	-
	船舶交通の制限等違反	37	36	34	33	-	-	-	-	9	8	20	3	3	-	-	-	3
	その他の条項違反	167	68	160	61	2	1	-	-	87	18	8	19	14	12	6	11	7
海 上	小 計	10	11	9	10	-	-	-	-	1	1	-	5	9	3	-	-	1
	交通安全法令違反	58	57	44	43	11	6	-	-	5	5	-	21	25	1	-	6	14
	その他の法令違反	58	57	44	43	11	6	-	-	5	5	-	21	25	1	-	6	14

ハ 航路別海上交通安全法違反状況

航路別 処理別 事項別	合 計		浦賀・中ノ瀬		伊良湖		明 石		備讃宇高水島		来 島					
	送致	警告	送致	警告	送致	警告	送致	警告	送致	警告	送致	警告				
	件 人	件 人	件 人	件 人	件 人	件 人	件 人	件 人	件 人	件 人	件 人	件 人				
合 計	9	1	-	1	-	-	1	1	-	4	7	-	4	2	-	-
航 路 航 行 義 務 違 反	1	1	-	-	-	-	1	1	-	-	-	-	-	-	-	-
速 力 制 限 義 務 違 反	-	-	-	-	-	-	-	-	-	-	-	-	-	-	-	-
航 路 へ の 出 入 断 又 制 限 違 反	-	-	-	-	-	-	-	-	-	-	-	-	-	-	-	-
び 止 む 泊 禁 止 違 反	-	-	-	-	-	-	-	-	-	-	-	-	-	-	-	-
右 側 航 行 義 務 違 反	-	-	1	1	-	-	-	-	-	-	-	-	-	-	-	-
一 方 通 航 義 務 違 反	1	1	-	-	-	-	-	-	-	1	1	-	-	-	-	-
行 先 表 示 違 反	-	-	-	-	-	-	-	-	-	-	-	-	-	-	-	-
そ の 他 の 条 項 違 反	7	8	-	-	-	-	-	-	-	3	6	-	4	2	-	-

(注) 備讃宇高水島…備讃瀬戸東・南・北、宇高東・西、水島

漁業 形態別		合計	さけ ます	かつお まぐろ	いか	底びき網				刺網	船ひき 網	まさ網	定置網	区画	すくい 網	ごら網	敷網	潜水器	その他	外国人			
						遠洋	沖合	小型 機船	その他														
部署別	合計	件 人	件 人	件 人	件 人	件 人	件 人	件 人	件 人	件 人	件 人	件 人	件 人	件 人	件 人	件 人	件 人	件 人	件 人	件 人			
第一管区計	2,563	1,755	-	-	6	3	-	-	-	14	9	-	1	5	4	-	1	28	43	2,455	1,635	4	6
小樽	332	210	-	-	-	-	-	2	1	-	-	-	-	-	-	-	-	4	11	326	198	-	-
留萌	144	65	-	-	-	-	-	-	-	-	-	-	-	-	-	-	-	2	3	142	62	-	-
稚内	9	7	-	-	-	-	-	-	-	-	-	-	-	-	-	-	-	-	-	9	7	-	-
稚西	2	11	-	-	-	-	-	-	-	-	-	-	-	-	-	-	-	-	-	2	11	-	-
函館	57	34	-	-	-	-	-	-	-	-	-	-	-	-	-	-	-	-	-	57	34	-	-
江差	12	5	-	-	-	-	-	-	-	-	-	-	-	-	-	-	-	-	-	12	5	-	-
室蘭	8	5	-	-	-	-	-	-	-	-	-	-	-	-	-	-	-	-	-	8	5	-	-
小室	74	65	-	-	-	-	-	-	-	-	-	-	-	-	-	-	-	2	8	72	57	-	-
小牧	7	7	-	-	-	-	-	-	-	-	-	-	-	-	-	-	-	-	-	7	7	-	-
浦河	3	1	-	-	-	-	-	-	-	-	-	-	-	-	-	-	-	-	-	3	1	-	-
尾路	3	2	-	-	-	-	-	2	1	-	-	-	-	-	-	-	-	-	-	1	1	-	-
尾室	-	2	-	-	-	-	-	-	-	-	-	-	-	-	-	-	-	-	-	-	2	-	-
白根	-	1	-	-	-	-	-	-	-	-	-	-	-	-	-	-	-	-	-	-	1	-	-
白咲	-	5	-	-	-	-	-	-	-	-	-	-	-	-	-	-	-	-	-	-	5	-	-
花別	9	-	-	-	-	-	-	-	-	-	-	-	-	-	-	-	-	-	-	9	-	-	-
紋別	-	2	-	-	-	-	-	-	-	-	-	-	-	-	-	-	-	-	-	-	2	-	-
網走	2	-	-	-	-	-	-	-	-	-	-	-	-	-	-	-	-	-	-	-	-	-	-
第二管区計	228	127	-	-	-	-	-	-	-	-	-	-	-	-	-	-	-	8	12	220	115	-	-
宮城	-	-	-	-	-	-	-	-	-	-	-	-	-	-	-	-	-	-	-	-	-	-	-
気仙沼	3	1	-	-	-	-	-	-	-	-	-	-	-	-	-	-	-	-	-	3	1	-	-
石巻	11	8	-	-	-	-	-	-	-	-	-	-	-	-	-	-	-	6	6	5	2	-	-
青森	24	15	-	-	-	-	-	-	-	-	-	-	-	-	-	-	-	2	6	22	9	-	-
石戸	6	2	-	-	-	-	-	-	-	-	-	-	-	-	-	-	-	-	-	6	2	-	-
石釜	28	16	-	-	-	-	-	-	-	-	-	-	-	-	-	-	-	-	-	28	16	-	-
古宮	-	-	-	-	-	-	-	-	-	-	-	-	-	-	-	-	-	-	-	-	-	-	-
秋田	93	57	-	-	-	-	-	-	-	-	-	-	-	-	-	-	-	-	-	-	93	57	-
酒田	21	8	-	-	-	-	-	-	-	-	-	-	-	-	-	-	-	-	-	21	8	-	-
福島	42	20	-	-	-	-	-	-	-	-	-	-	-	-	-	-	-	-	-	42	20	-	-

漁業 形態別 部署別	合計	さげ ます	かつお まぐろ	いか	底びき網				刺網	船びき 網	まさ網	定置網	区画	すくい 網	ごら網	敷網	潜水器	その他	外国人	
					遠洋	沖合	小型 機船	その他												
第三管区計	514	281	-	-	-	-	1	1	-	-	-	-	-	-	-	-	4	508	278	-
横濱	-	-	-	-	-	-	-	-	-	-	-	-	-	-	-	-	-	-	-	-
川崎	1	1	-	-	-	-	-	1	-	-	-	-	-	-	-	-	-	-	-	-
小笠原	5	3	-	-	-	-	-	-	-	-	-	-	-	-	-	-	-	5	3	-
東京	94	50	-	-	-	-	-	-	-	-	-	-	-	-	-	-	-	94	50	-
茨城	37	16	-	-	-	-	-	-	-	-	-	-	-	-	-	-	-	37	16	-
鹿島	-	-	-	-	-	-	-	-	-	-	-	-	-	-	-	-	-	-	-	-
日立	19	11	-	-	-	-	-	-	-	-	-	-	-	-	-	-	-	19	11	-
日葉	17	10	-	-	-	-	-	-	-	-	-	-	-	-	-	-	-	17	10	-
津	-	-	-	-	-	-	-	-	-	-	-	-	-	-	-	-	-	-	-	-
船橋	45	24	-	-	-	-	-	-	-	-	-	-	-	-	-	-	4	41	22	-
山	57	29	-	-	-	-	-	-	-	-	-	-	-	-	-	-	4	57	29	-
浦	26	19	-	-	-	-	-	-	-	-	-	-	-	-	-	-	-	26	19	-
勝	107	49	-	-	-	-	-	-	-	-	-	-	-	-	-	-	-	107	49	-
横須賀	31	18	-	-	-	-	-	-	-	-	-	-	-	-	-	-	-	31	18	-
湘南	44	29	-	-	-	-	-	-	-	-	-	-	-	-	-	-	-	44	29	-
下	21	15	-	-	-	-	-	-	-	-	-	-	-	-	-	-	-	21	15	-
清水	10	7	-	-	-	-	-	-	-	-	-	-	-	-	-	-	-	10	7	-
御前崎	-	-	-	-	-	-	-	-	-	-	-	-	-	-	-	-	-	-	-	-
浦	-	-	-	-	-	-	-	-	-	-	-	-	-	-	-	-	-	-	-	-
田子の浦	-	-	-	-	-	-	-	-	-	-	-	-	-	-	-	-	-	-	-	-
第四管区計	141	116	-	-	-	-	6	10	2	2	-	-	-	-	-	-	3	130	98	-
名古屋	70	64	-	-	-	-	2	4	2	2	-	-	-	-	-	-	1	65	57	-
瀬	1	1	-	-	-	-	1	1	-	-	-	-	-	-	-	-	-	1	1	-
河	26	22	-	-	-	-	2	3	-	-	-	-	-	-	-	-	2	22	14	-
二	5	6	-	-	-	-	1	2	-	-	-	-	-	-	-	-	-	5	6	-
中部空港	20	12	-	-	-	-	1	2	-	-	-	-	-	-	-	-	-	20	12	-
四日市	10	6	-	-	-	-	-	-	-	-	-	-	-	-	-	-	-	10	6	-
鳥羽	8	4	-	-	-	-	-	-	-	-	-	-	-	-	-	-	-	8	4	-
島	1	1	-	-	-	-	-	-	-	-	-	-	-	-	-	-	-	1	1	-
尾鷲	-	-	-	-	-	-	-	-	-	-	-	-	-	-	-	-	-	-	-	-
第五管区計	173	128	-	-	-	-	8	7	1	1	2	1	-	-	-	-	2	160	117	-
大阪	11	11	-	-	-	-	-	-	-	-	-	-	-	-	-	-	-	-	-	-
岸和田	-	-	-	-	-	-	-	-	-	-	-	-	-	-	-	-	-	9	8	-
堺	31	15	-	-	-	-	1	1	-	-	2	1	-	-	-	-	-	30	14	-
神戸	2	1	-	-	-	-	-	-	-	-	-	-	-	-	-	-	-	-	-	-
宮	2	2	-	-	-	-	1	1	-	-	-	-	-	-	-	-	-	1	1	-
西宮	47	29	-	-	-	-	-	-	-	-	-	-	-	-	-	-	-	47	29	-
加古川	3	2	-	-	-	-	-	-	-	-	-	-	-	-	-	-	-	3	2	-
田辺	22	16	-	-	-	-	1	1	-	-	-	-	-	-	-	-	-	21	15	-
本	14	9	-	-	-	-	1	1	-	-	-	-	-	-	-	-	-	14	9	-
和歌山	11	11	-	-	-	-	1	1	1	1	-	-	-	-	-	-	2	7	7	-
海南	7	10	-	-	-	-	-	-	-	-	-	-	-	-	-	-	-	7	10	-
島	2	3	-	-	-	-	-	-	-	-	-	-	-	-	-	-	-	2	3	-
美	9	10	-	-	-	-	-	-	-	-	-	-	-	-	-	-	-	9	10	-
高	9	10	-	-	-	-	-	-	-	-	-	-	-	-	-	-	-	9	10	-
知	12	9	-	-	-	-	2	-	-	-	-	-	-	-	-	-	-	10	9	-
宿	-	-	-	-	-	-	-	-	-	-	-	-	-	-	-	-	-	-	-	-
毛	-	-	-	-	-	-	-	-	-	-	-	-	-	-	-	-	-	-	-	-
土佐	-	-	-	-	-	-	-	-	-	-	-	-	-	-	-	-	-	-	-	-
清水	-	-	-	-	-	-	-	-	-	-	-	-	-	-	-	-	-	-	-	-
港	-	-	-	-	-	-	-	-	-	-	-	-	-	-	-	-	-	-	-	-
関	-	-	-	-	-	-	-	-	-	-	-	-	-	-	-	-	-	-	-	-
西	-	-	-	-	-	-	-	-	-	-	-	-	-	-	-	-	-	-	-	-
空	-	-	-	-	-	-	-	-	-	-	-	-	-	-	-	-	-	-	-	-
港	-	-	-	-	-	-	-	-	-	-	-	-	-	-	-	-	-	-	-	-

漁業 形態別 部署別	合 計	さげ ます	かつお まぐろ	いか	底びき網				刺網	船びき 網	まさ網	定置網	区画	すくい 網	ごら網	敷網	潜水器	その他	外国人	
					遠洋	沖合	小型 機船	その他												
第六管区計	251	250	-	1	1	-	20	17	-	4	3	1	-	-	3	3	1	221	223	-
廣島	53	53	-	-	-	-	-	-	-	-	-	-	-	-	-	-	-	53	53	-
岩手	18	16	-	-	-	-	-	-	-	-	-	-	-	-	-	-	-	18	16	-
井ノ口	11	8	-	-	-	-	-	-	-	-	-	-	-	-	1	1	-	10	7	-
柳井	33	37	-	-	-	2	1	-	-	-	-	-	-	-	-	-	-	31	36	-
水島	1	6	-	-	-	-	-	-	-	-	-	-	-	-	-	-	-	1	6	-
野田	18	18	-	-	-	4	3	-	-	-	-	1	1	-	-	-	1	12	12	-
尾道	7	7	-	-	-	2	2	-	-	-	-	-	-	-	-	-	-	4	4	-
福山	34	30	-	-	-	-	-	-	-	-	-	-	-	-	-	-	-	34	30	-
呉木	-	-	-	-	-	-	-	-	-	-	-	-	-	-	-	-	-	-	-	-
山下	49	50	-	-	-	1	1	-	-	2	1	-	-	-	-	-	-	46	48	-
徳島	-	-	-	-	-	-	-	-	-	-	-	-	-	-	-	-	-	-	-	-
松山	-	-	-	-	-	-	-	-	-	-	-	-	-	-	-	-	-	-	-	-
三田尻	5	4	-	-	-	-	-	-	-	1	1	-	-	-	-	-	-	4	3	-
中間	2	1	-	-	-	-	-	-	-	-	-	-	-	-	-	-	-	2	1	-
高松	2	2	-	-	-	-	-	-	-	-	-	-	-	-	-	-	-	2	2	-
小豆島	10	9	-	-	-	8	7	-	-	-	-	-	-	-	2	2	-	2	2	-
坂出	4	5	-	-	-	2	2	-	-	-	-	-	-	-	-	-	-	2	3	-
山手	3	3	-	-	-	-	-	-	-	-	-	-	-	-	-	-	-	2	2	-
今治	3	3	-	-	-	-	-	-	-	-	-	-	-	-	-	-	-	2	2	-
新居浜	-	-	-	-	-	-	-	-	-	-	-	-	-	-	-	-	-	-	-	-
三島川之江	1	1	-	-	-	1	1	-	-	-	-	-	-	-	-	-	-	-	-	-
宇和島	-	-	-	-	-	-	-	-	-	-	-	-	-	-	-	-	-	-	-	-
第七管区計	125	98	-	5	2	1	7	-	4	2	1	2	3	3	2	2	1	108	77	-
門司	15	9	-	-	-	-	-	-	-	-	-	-	-	-	-	-	-	15	9	-
下関	14	6	-	-	-	-	-	-	-	-	-	-	-	-	-	-	-	14	6	-
岡部	-	-	-	-	-	-	-	-	-	-	-	-	-	-	-	-	-	-	-	-
田倉	-	-	-	-	-	-	-	-	-	-	-	-	-	-	-	-	-	-	-	-
倉敷	24	19	-	-	-	-	-	-	-	-	-	-	-	-	2	2	-	22	17	-
小松	4	1	-	-	-	-	-	-	-	-	-	-	-	-	-	-	-	4	1	-
岡田	3	5	-	-	-	-	-	-	-	-	-	-	-	-	-	-	-	3	5	-
津島	5	2	-	-	-	-	-	-	-	-	-	-	-	-	-	-	-	5	2	-
伊万里	5	9	-	-	-	1	7	-	4	2	1	2	-	-	-	-	-	7	5	-
岐波	-	-	-	-	-	-	-	-	-	-	-	-	-	-	-	-	-	-	-	-
島田	8	7	-	-	-	-	-	-	-	-	-	-	-	-	-	-	-	8	7	-
戸田	-	-	-	-	-	-	-	-	-	-	-	-	-	-	-	-	-	-	-	-
勝馬	2	1	-	-	-	-	-	-	-	-	-	-	-	-	-	-	-	2	1	-
比田	9	7	-	-	-	-	-	-	-	-	-	-	-	-	-	-	-	9	7	-
分佐	5	6	-	-	-	-	-	-	-	-	-	-	3	3	-	-	-	4	4	-
伯耆	4	4	-	-	-	-	-	-	-	-	-	-	-	-	-	-	-	4	4	-
久米	9	10	-	-	-	-	-	-	-	-	-	-	-	-	-	-	-	9	10	-
仙崎	18	12	-	3	1	-	-	-	-	-	-	-	-	-	-	-	-	15	11	-

漁業 形態別	合計	さげ ます	かつお まぐろ	いか	底びき網				刺網	船びき 網	まさ網	定置網	区画	すくい 網	ごら網	敷網	潜水器	その他	外国人		
					遠洋	沖合	小型 機船	その他													
第八管区計	281																	420	278	1	3
舞鶴	42																	42	24		
宮津	24																	24	18		
香住	30																	30	13		
賀井	45																	45	30		
福小	32																	32	18		
井浜	85																	85	54		
境	103																	103	70		
取島	32																	32	34		
隠岐	-																	-	-		
田	28																	27	17		1
第九管区計	144																	140	107		3
新	44												2					42	30		
湯	22												2					20	12		
渡	25																	25	22		
越	33																	33	22		
上	5																	5	2		
木	4																	4	4		
富	4																	4	4		
尾	4																	4	4		
能	4																	4	4		
登	5																	5	2		
山	4																	4	4		
金	7																	7	10		
第十管区計	113																	106	77		
鹿	12																	12	7		
児	1																	1	1		
島	1																	1	1		
指	1																	1	1		
宿	1																	1	1		
入	1																	1	1		
志	1																	1	1		
布	-																	-	-		
志	-																	-	-		
種	-																	-	-		
子	-																	-	-		
島	-																	-	-		
熊	5																	4	3		
本	1																	1	1		
天	4																	4	3		
草	1																	1	1		
代	2																	1	2		
第八	40																	40	25		
日向	27																	27	23		
宮	23																	23	9		
串	15																	15	9		
木	9																	9	10		
野	9																	9	10		
美	1																	1	1		
奄	1																	1	1		
第十一管区計	121																	116	67		3
古	14																	14	10		
仁	10																	10	9		
屋	9																	9	9		
計	29																	29	9		
那	10																	10	6		
名	6																	6	3		
護	7																	7	7		
中	5																	5	5		
石	7																	7	5		
垣	5																	5	5		
右	61																	59	40		
宮	41																	41	40		
古	41																	41	40		
島	41																	41	40		

ロ 事項別処理状況

事項別 処理形態別 漁業形態別	合計	漁業権 侵害	無許可 操業	操業制 限違反	許可の制限措置違反			許可の 条件違反	泊 留違反	立入検 査忌避	特定水産 動植物の 採捕等	水産動植 物の採捕所持 販売	その他	外国人 漁業関係 法令違反	形式犯			
					区域・ 期間	漁具・ 漁法	その他											
合計	2,622	1,141	25	126	25	3	1	29	2	2	285	696	271	4	6	14	3	
小計	2,563	1,118	25	120	24	3	1	29	2	2	284	684	258	4	6	11	1	
さげ・ます	-	-	-	-	-	-	-	-	-	-	-	-	-	-	-	-	-	
かつお・まぐろ	-	-	-	-	-	-	-	-	-	-	-	-	-	-	-	-	-	
いか	6	3	1	-	-	-	-	4	2	-	-	-	-	-	-	1	-	
遠洋	-	-	-	-	-	-	-	-	-	-	-	-	-	-	-	-	-	
沖合	3	8	1	7	1	1	-	-	-	-	-	-	-	-	1	-		
底びき網	37	35	-	6	14	16	2	11	13	-	-	-	-	-	4	1		
その他	3	3	-	-	-	-	-	2	3	-	-	-	-	-	1	-		
送刺網	14	9	5	-	2	1	-	2	2	-	1	1	-	-	-	-		
船びき網	-	-	-	-	-	-	-	-	-	-	-	-	-	-	-	-		
まき網	1	2	-	-	-	-	-	1	2	-	-	-	-	-	-	-		
置網	1	1	1	-	-	-	-	-	-	-	-	-	-	-	-	-		
画面	5	4	-	-	-	-	-	-	-	-	-	-	3	3	-	-		
すくい網	-	-	-	-	-	-	-	-	-	-	-	-	-	-	-	-		
ごち網	5	5	-	-	1	1	-	4	4	-	-	-	-	-	-	-		
敷網	1	1	-	-	-	-	-	-	-	-	-	-	-	-	-	-		
潜水器	28	43	8	16	4	8	-	-	-	-	8	17	1	-	-	-		
その他	2,455	1,108	9	9	2	1	-	5	4	2	275	682	253	119	4	4		
外国人	4	6	-	-	-	-	-	1	1	-	-	-	-	4	6	-		
警告	59	46	-	6	5	1	1	-	-	-	1	12	3	13	12	-	3	2

ハ 外国人処理状況
(イ) 事項別処理状況

法令別 事項別	国籍別		合計		ロシア		(台湾)		中国		韓国		その他		
	件	人	件	人	件	人	件	人	件	人	件	人	件	人	
合計	4	6	-	-	-	-	1	3	-	-	-	-	3	3	
	(-)	(-)	(-)	(-)	(-)	(-)	(-)	(-)	(-)	(-)	(-)	(-)	(-)	(-)	
EZ 漁業法	小計		(-)	(-)	(-)	(-)	(-)	(-)	(-)	(-)	(-)	(-)	(-)	(-)	
	漁業等の禁止		(-)	(-)	(-)	(-)	(-)	(-)	(-)	(-)	(-)	(-)	(-)	(-)	(-)
	漁獲物の転載等の禁止		(-)	(-)	(-)	(-)	(-)	(-)	(-)	(-)	(-)	(-)	(-)	(-)	(-)
	無許可漁業等		(-)	(-)	(-)	(-)	(-)	(-)	(-)	(-)	(-)	(-)	(-)	(-)	(-)
	許可(承認)内容違反		(-)	(-)	(-)	(-)	(-)	(-)	(-)	(-)	(-)	(-)	(-)	(-)	(-)
	許可(承認)証不備		(-)	(-)	(-)	(-)	(-)	(-)	(-)	(-)	(-)	(-)	(-)	(-)	(-)
	許可(承認)不表示		(-)	(-)	(-)	(-)	(-)	(-)	(-)	(-)	(-)	(-)	(-)	(-)	(-)
	無承認探査		(-)	(-)	(-)	(-)	(-)	(-)	(-)	(-)	(-)	(-)	(-)	(-)	(-)
	制限 違反 条件	海域・期間・漁具		(-)	(-)	(-)	(-)	(-)	(-)	(-)	(-)	(-)	(-)	(-)	(-)
		操業日誌関係		(-)	(-)	(-)	(-)	(-)	(-)	(-)	(-)	(-)	(-)	(-)	(-)
		その他		(-)	(-)	(-)	(-)	(-)	(-)	(-)	(-)	(-)	(-)	(-)	(-)
	立入検査忌避		(-)	(-)	(-)	(-)	(-)	(-)	(-)	(-)	(-)	(-)	(-)	(-)	(-)
	その他の 項違反		(-)	(-)	(-)	(-)	(-)	(-)	(-)	(-)	(-)	(-)	(-)	(-)	(-)
	外 規 法	小計		4	6	-	-	-	-	1	3	-	-	3	3
漁業等の禁止		(-)	(-)	(-)	(-)	(-)	(-)	(-)	(-)	(-)	(-)	(-)	(-)		
無許可寄港		(-)	(-)	(-)	(-)	(-)	(-)	(-)	(-)	(-)	(-)	(-)	(-)		
退去命令違反		(-)	(-)	(-)	(-)	(-)	(-)	(-)	(-)	(-)	(-)	(-)	(-)		
漁獲物等の転載等の禁止		(-)	(-)	(-)	(-)	(-)	(-)	(-)	(-)	(-)	(-)	(-)	(-)		
立入検査忌避		(-)	(-)	(-)	(-)	(-)	(-)	(-)	(-)	(-)	(-)	(-)	(-)		
漁業法立入検査忌避		(-)	(-)	(-)	(-)	(-)	(-)	(-)	(-)	(-)	(-)	(-)	(-)		

(注) (1) EZ漁業法とは、排他的経済水域における漁業等に関する主権的権利の行使等に関する法律をいう。
(2) 外規法とは、外国人漁業の規制に関する法律をいう。
(3) ()内は、警告を示し別掲である。

(ロ) 漁業形態別処理状況

漁業形態別	国籍別		合計		ロシア		(台湾)		中国		韓国		その他	
	件	人	件	人	件	人	件	人	件	人	件	人	件	人
合計	4	6	-	-	-	-	1	3	-	-	-	-	3	3
	(-)	(-)	(-)	(-)	(-)	(-)	(-)	(-)	(-)	(-)	(-)	(-)	(-)	(-)
底引き網漁業	(-)	(-)	(-)	(-)	(-)	(-)	(-)	(-)	(-)	(-)	(-)	(-)	(-)	(-)
イカ釣漁業	(-)	(-)	(-)	(-)	(-)	(-)	(-)	(-)	(-)	(-)	(-)	(-)	(-)	(-)
刺網漁業	1	3	(-)	(-)	(-)	(-)	(-)	(-)	1	3	(-)	(-)	(-)	(-)
	(-)	(-)	(-)	(-)	(-)	(-)	(-)	(-)	(-)	(-)	(-)	(-)	(-)	(-)
延縄漁業	(-)	(-)	(-)	(-)	(-)	(-)	(-)	(-)	(-)	(-)	(-)	(-)	(-)	(-)
その他	3	3	(-)	(-)	(-)	(-)	(-)	(-)	(-)	(-)	(-)	(-)	3	3
	(-)	(-)	(-)	(-)	(-)	(-)	(-)	(-)	(-)	(-)	(-)	(-)	(-)	(-)

(注) ()内は、警告を示し別掲である。

(ハ) 担保金制度運用状況

国籍別	合計	ロシア	(台湾)	中国	韓国	その他
件数	-	-	-	-	-	-

(注) (1) 件数は、担保金(保証書提供分を除く。)又は保証書の提供件数を示す。
(2) 件数は、排他的経済水域におけるものである。

(5) 出入国関係法令違反状況

イ 事項別送致状況

法令別 事項別	件数	国籍別人員						
		計	日本	韓国	(北朝鮮)	(台湾)	中国	その他
合計	18	12	-	-	-	-	2	10
出小計 難入 民認 定理 法及 び 外国 人登 録法	合計	18	12	-	-	-	2	10
	不法出国	-	-	-	-	-	-	-
	不法入国	-	-	-	-	-	-	-
	不法上陸	1	1	-	-	-	-	1
	その他	17	11	-	-	-	2	9
外国人登録法	-	-	-	-	-	-	-	

ロ 手段別送致人員等調

不法出入国の目的別及び手段別人員									
出入国別 船種別 国籍別	合計	正犯							幫助 教唆
		計	求職	難民	亡命	帰国	その他		
合計	-	-	-	-	-	-	-	-	-
不法 出 国	小計	-	-	-	-	-	-	-	-
	外国貿易船	日本船	-	-	-	-	-	-	-
		その他	-	-	-	-	-	-	-
	外国貿易船 以外の船舶	日本船	-	-	-	-	-	-	-
		その他	-	-	-	-	-	-	-
不法 入 国	小計	-	-	-	-	-	-	-	
	外国貿易船	日本船	-	-	-	-	-	-	-
		その他	-	-	-	-	-	-	-
	外国貿易船 以外の船舶	日本船	-	-	-	-	-	-	-
		その他	-	-	-	-	-	-	-

押収船舶 隻数
-
-
-
-
-
-
-
-
-

(注) (1) 外国貿易船とは関税法第2条第5号の船舶をいう。

(2) 人員には、入国管理局への引き渡し分を含む。

(6) 銃器薬物関係法令違反状況

法令別	事項別	送 致												
		計	一管区	二管区	三管区	四管区	五管区	六管区	七管区	八管区	九管区	十管区	十一管区	
銃器薬物関係法令	合計	92 11	37 -	3 -	4 -	6 -	4 2	- -	7 1	12 5	13 2	1 -	5 1	
銃器関係	銃所持 銃所持 銃所持 銃所持 銃所持	小計	88 9	37 -	3 -	4 -	6 -	- -	- -	7 1	12 5	13 2	1 -	5 1
		けん銃所持	- -	- -	- -	- -	- -	- -	- -	- -	- -	- -	- -	- -
		けん銃実包所持	- -	- -	- -	- -	- -	- -	- -	- -	- -	- -	- -	- -
		銃砲の射撃	- -	- -	- -	- -	- -	- -	- -	- -	- -	- -	- -	- -
		その他	88 9	37 -	3 -	4 -	6 -	- -	- -	7 1	12 5	13 2	1 -	5 1
	火薬類 銃所持	小計	- -	- -	- -	- -	- -	- -	- -	- -	- -	- -	- -	- -
		不法所持	- -	- -	- -	- -	- -	- -	- -	- -	- -	- -	- -	- -
		その他	- -	- -	- -	- -	- -	- -	- -	- -	- -	- -	- -	- -
	薬物関係	覚醒剤 銃所持	小計	3 2	- -	- -	- -	- -	3 2	- -	- -	- -	- -	- -
			不法所持	2 2	- -	- -	- -	- -	2 2	- -	- -	- -	- -	- -
不正使用			1 -	- -	- -	- -	- -	1 -	- -	- -	- -	- -	- -	
その他			- -	- -	- -	- -	- -	- -	- -	- -	- -	- -	- -	
麻酔薬 銃所持		小計	1 -	- -	- -	- -	- -	1 -	- -	- -	- -	- -	- -	
		不法所持	1 -	- -	- -	- -	- -	1 -	- -	- -	- -	- -	- -	
		その他	- -	- -	- -	- -	- -	- -	- -	- -	- -	- -	- -	
その他		実質犯	- -	- -	- -	- -	- -	- -	- -	- -	- -	- -	- -	

(7) 海上環境関係法令違反状況
イ 管区別送致状況

罪種別 管区別	海上公害関係法令										その他環境 海上関係法令					
	合計	人の健康に係る 公害に關する 処罰に關する 法律違反	海洋汚染等及び 海上災害の防止に 關する法律違反	港 則第23 條違反	法 則第23 條違反	縣道府県漁業調整規則 (有害物の運搬又は搬せつ)違反	廃棄物の処理 及び清掃に關する 法律違反	水防 法違反	質汚 濁法違反	そ の 他 の 令 違	の 反	の 反	の 反			
合計	618	566	328	279	23	46	-	232	211	1	2	31	25	3	3	
第一管区	41	37	6	10	-	-	-	35	27	-	-	-	-	-	-	-
第二管区	64	58	26	15	2	4	-	36	39	-	-	-	-	-	-	-
第三管区	38	56	19	31	2	4	-	16	20	-	-	1	1	-	-	-
第四管区	49	43	18	15	1	2	-	30	26	-	-	-	-	-	-	-
第五管区	24	30	12	14	3	6	-	8	10	-	-	1	-	-	-	-
第六管区	150	137	99	90	4	8	-	47	39	-	-	-	-	-	-	-
第七管区	116	111	62	59	1	2	-	21	22	1	2	28	23	3	3	3
第八管区	27	21	9	6	1	2	-	17	13	-	-	-	-	-	-	-
第九管区	18	22	5	5	5	10	-	7	6	-	-	1	1	-	-	-
第十管区	63	35	45	18	4	8	-	14	9	-	-	-	-	-	-	-
第十一管区	28	16	27	16	-	-	-	1	-	-	-	-	-	-	-	-

ロ 事項別処理状況

法令別 事項別	処理別		送 致											警 告								
	発生源別 国籍別	合 計	小 計		船 舶				陸 上		そ の 他											
					日 本		外 国 EEZ (再掲)		件	人	件	人										
合 計		858	781	618	566	293	283	4	4	4	242	225	79	54	240	215						
実 質 犯 計		662	685	509	542	209	263	4	4	4	242	225	54	50	153	143						
形 式 犯 計		196	96	109	24	84	20	-	-	-	-	-	25	4	87	72						
小 計		852	775	615	563	293	283	4	4	4	239	222	79	54	237	212						
海 上 公 害 関 係 法 令	海洋汚染等及び海上災害の防止に関する法律	小 計	555	481	328	279	252 (14)	227	4 (-)	4	4	3	3	69	45	227	202					
	実質犯	船舶からの油の排出の禁止4(1)	故意	22	27	22	27	22 (1)	27	-	-	X				-	-					
			過失	55	91	55	91	52 (3)	88	3 (-)	3					3	-	-				
		船舶からの有害液体物質等の排出の禁止9の2(1)9の6(1)	故意	-	-	-	-	-	-	-	-					-	-	-	-	-	-	
			過失	1	2	1	2	1 (1)	2	-	-					-	-	-	-	-	-	
		船舶からの廃棄物の排出の禁止10(1)	故意	11	21	10	20	10 (-)	20	-	-					-	-	-	-	-	1	1
			過失	-	-	-	-	-	-	-	-					-	-	-	-	-	-	-
	形式犯	船舶等の廃棄物の規制43(1)	236	223	97	94	51 (-)	50	1 (-)	1	1	2	2	43	41	139	129					
		油等の排出の通報等38(1)~(5)、(7)	2	1	2	1	2 (-)	1	-	-	-	-	-	-	-	-	-					
		その他の条項	32	20	32	20	30 (2)	19	-	-	-	1	1	1	-	-	-					
	清廃棄物に物に関する理及及び	小 計	240	219	232	211	X				232	211	X		8	8						
	廃棄物の投棄禁止16(実)	202	184	194	176	194					176	8			8							
廃棄物の焼却の禁止16の2(実)	37	34	37	34	37	34					-	-										
廃棄物の処理業7、14(実)	1	1	1	1	1	1					-	-										
その他の条項(形)	-	-	-	-	-	-					-	-										
水質汚濁防止法	小 計	1	2	1	2	X				1	2	X		-	-							
	排出水の排出の制限12(1)(実)	1	2	1	2					1	2			-	-							
人の健康に係る公害犯罪の処罰に関する法律(実)	小 計	-	-	-	-	X				-	-	X		-	-							
	港則法	-	-	-	-					-	-			-	-							
港則法	廃物の投棄禁止23(1)(実)	1	2	1	2	1	2	-	-	-	-	-	-	-	-	-						
	その他の条項23(2)(3)(実)	24	46	22	44	19	38	-	-	-	3	6	-	-	2	2						
特定有害廃棄物等の輸出入等に関する法律(実)	-	-	-	-	-	-	-	-	-	-	-	-	-	-	-	-						
都道府県漁業調整規則違反(実)	-	-	-	-	-	-	-	-	-	-	-	-	-	-	-	-						
そ 法 令 の 他 の	小 計	31	25	31	25	21	16	-	-	-	-	-	10	9	-	-						
	実 質 犯	31	25	31	25	21	16	-	-	-	-	-	10	9	-	-						
形 式 犯	-	-	-	-	-	-	-	-	-	-	-	-	-	-	-	-						
海 上 環 境 の 関 係 法 令	小 計	6	6	3	3	-	-	-	-	-	3	3	-	-	3	3						
	自然公園法(実)	-	-	-	-	-	-	-	-	-	-	-	-	-	-	-						
	自然環境保全法(実)	-	-	-	-	-	-	-	-	-	-	-	-	-	-	-						
	鳥獣の保護及び狩猟の適正化に関する法律	-	-	-	-	-	-	-	-	-	-	-	-	-	-	-						
	同上形式犯	-	-	-	-	-	-	-	-	-	-	-	-	-	-	-						
絶滅のおそれのある野生動植物の種の保存に関する法律	-	-	-	-	-	-	-	-	-	-	-	-	-	-	-	-						
そ の 他 の 法 律	6	6	3	3	-	-	-	-	-	-	3	3	-	-	3	3						

(注) (1) 法令別、事項別欄の数字は条文、()は項を示す。

(2) 発生源別、国籍別の船舶の件数欄の()は、タンカーの件数の再掲である。

(3) 外国船舶の件数欄のEEZ(再掲)とは、排他的経済水域における件数の再掲である。

(4) 実質犯とは保護法益の侵害ないし危険の発生を必要とする犯罪であり、形式犯はそれ以外のものをいう。

ハ 担保金制度運用状況

(単位:件)

水域別 \ 国籍別	合計	パナマ	フィリピン	シンガポール	ロシア	中国	韓国	その他
合計	6	3	-	-	1	-	-	2
領水	6	3	-	-	1	-	-	2
排他的経済水域	-	-	-	-	-	-	-	-

注 1 件数は、担保金(保証書提供分を除く。)又は保証書の提供件数を示す。

2 件数は、すべて海洋汚染等及び海上災害の防止に関する法律に係るものである。

3 領水とは、内水及び領海をいう。

4 炉規制法(「核原料物質、核燃料物質及び原子炉の規制に関する法律」)及びRI法(「放射性同位元素等による放射線障害の防止に関する法律」)に係るものが生じた場合は、()で別掲し、その旨注意書きする。

(8) 刑法犯管区別送致状況

罪種別 管区別	5章 公務執行妨害罪		9章 放火及び失火罪		11章 往来妨害罪		17章 文書偽造罪		26章 殺人 殺人未遂		27章 傷害 暴行 傷害致死			28章 過失傷害罪		36章 窃盗及び強盗罪		38章 横領罪		その他 の暴力行為 の法律上の 違反を罰する に關する罪 (含)								
	件	人	件	人	件	人	件	人	件	人	件	人	件	人	件	人	件	人	件		人							
合計	774	741	-	-	8	10	521	524	94	69	-	-	1	1	-	-	11	11	8	5	93	100	18	5	-	-	20	16
第一管区	48	47	-	-	-	-	31	31	-	-	-	-	-	-	2	2	1	1	11	12	2	1	-	-	-	-	1	-
第二管区	38	37	-	-	1	1	31	31	-	-	-	-	-	-	-	-	-	-	-	-	5	5	1	-	-	-	-	-
第三管区	73	69	-	-	-	-	45	45	-	-	-	-	-	-	3	3	3	3	-	15	16	1	1	-	-	6	4	-
第四管区	35	36	-	-	-	-	24	24	-	-	-	-	-	-	-	-	-	-	-	1	1	8	8	-	-	-	-	-
第五管区	202	175	-	-	-	-	96	97	90	65	-	-	1	1	-	-	-	-	-	-	7	8	5	2	-	-	3	2
第六管区	121	117	-	-	1	1	101	102	-	-	-	-	-	-	2	2	-	-	-	8	9	4	-	-	-	5	3	-
第七管区	126	125	-	-	2	2	105	106	4	4	-	-	-	-	-	-	2	2	10	10	3	1	-	-	-	-	-	-
第八管区	44	46	-	-	1	1	27	27	-	-	-	-	-	-	4	4	-	-	9	9	-	-	-	-	-	3	5	-
第九管区	23	25	-	-	-	-	16	16	-	-	-	-	-	-	-	-	-	-	6	9	1	-	-	-	-	-	-	-
第十管区	29	29	-	-	1	2	20	20	-	-	-	-	-	-	-	-	-	-	7	7	1	-	-	-	-	-	-	-
第十一管区	35	35	-	-	-	-	25	25	-	-	-	-	-	-	-	-	1	1	7	7	-	-	-	-	-	2	2	-

3 日本船舶被だ捕状況

事項別 \ だ捕国別	合 計	ロシア	韓 国	米 国	その他
被 だ 捕	隻 人 - -	隻 人 - -	隻 人 - -	隻 人 - -	隻 人 - -
帰 還	- -	- -	- -	- -	- -
未 帰 還 累 計	- -	- -	- -	- -	- -
被 し ゆ う 撃	- -	- -	- -	- -	- -

注

- 1 本表は海上保安庁が当年中に報告、調査により確認したものである。
- 2 「未帰還累計」の隻数・人員は、終戦以来、当年末日までの累計で沈没、死亡を減じたものである。
- 3 被しゅう撃とは、被銃砲撃(武力による威嚇を含む)及び被略奪行為をいい、だ捕されたものは含まない。

第二部 救難統計

1 要救助海難発生救助状況比較表(対前年比)

区 分	本 年			前 年			対前年比		
	隻	総トン数	人	隻	総トン数	人	%	%	%
要救助海難発生数	1,541	407,903	5,188 (5,194)	1,559	609,861	4,450 (4,463)	98.8	66.9	116.6 (116.4)
当庁救助(当庁以外のものとの協力を含む)	470	109,834	1,283	485	11,733	1,165	96.9	936.1	110.1
当庁以外のものの救助	604	150,971	1,805	622	247,194	1,726	97.1	61.1	104.6
自力入港	275	143,980	2,034	219	286,291	1,497	125.6	50.3	135.9
全損・行方不明	192	3,118	-	233	64,643	-	82.4	4.8	-
海難に伴う死者・行方不明	-	-	66 (72)	-	-	62 (75)	-	-	106.5 (96.0)

2 要救助海難種類別比較表(対前年比)

区 分	本 年		前 年		対前年比	
合計	1,541	隻	1,559	隻	98.8	%
衝突	208		167		124.6	
単独衝突	42		38		110.5	
乗揚	206		211		97.6	
転覆	121		118		102.5	
浸水	128		185		69.2	
火災	54		68		79.4	
爆発	2		6		33.3	
運行不能	760		756		100.5	
その他	20		10		200.0	

3 死者・行方不明者数比較表(対前年比)

区分	本年	前年	対前年比
合計	1,034 人	968 人	106.8 %
要救助海難	66 (72)	62 (75)	106.5 (96.0)
人身事故	968 (962)	906 (893)	106.8 -(107.7)
海難によらない乗船者	171 (165)	184 (171)	92.9 -(96.5)
うち海中転落	74	80	92.5
海浜事故等	797	722	110.4

(注) 平成12年までは、乗船者が病気等により死亡し、船舶が漂流等した場合も海難における死亡者として計上していたが、平成13年からは人身事故に計上している。
()内は、平成12年までの計上方法による数値である。

1 部署別要救助海難発生救助状況

救助 区分別 部署別	海難発生数			船 舶										計			
				救 助 数						自力入港	全損・行方不明	計	救助数				
	計		海上保安庁		海上保安庁以外		小計	海上保安庁	海上保安庁以外								
	隻	総トン数	人	隻	総トン数	人				隻	総トン数	人	隻	総トン数	人	隻	総トン数
合 計	1,541	407,903	5,188	1,074	260,805	470	109,834	604	150,971	275	143,980	192	3,118	5,188	3,088	1,283	1,805
第一管区計	72	17,617	287	54	16,202	13	10,653	41	5,549	8	374	10	1,041	287	201	62	139
本部	1	973	49	-	-	-	-	-	-	-	-	1	973	49	48	-	48
小樽	13	43	25	13	43	5	12	8	31	-	-	-	-	25	25	12	13
留萌	4	7	2	3	3	-	-	3	3	1	4	-	-	2	1	-	1
稚内	3	11	-	2	2	-	-	2	2	-	-	1	9	-	-	-	-
函館	12	10,149	41	7	9,969	4	9,954	3	15	1	159	4	21	41	38	30	8
江差	3	679	18	3	679	2	678	1	1	-	-	-	-	18	18	17	1
瀬棚	-	-	-	-	-	-	-	-	-	-	-	-	-	-	-	-	-
室蘭	7	19	16	4	6	-	-	4	6	2	4	1	9	16	11	-	11
苫小牧	4	4,023	23	3	4,019	-	-	3	4,019	1	4	-	-	23	-	-	-
浦河	4	13	6	4	13	-	-	4	13	-	-	-	-	6	6	-	6
釧路	7	1,015	19	5	1,005	1	3	4	1,002	-	-	2	10	19	19	1	18
広尾	3	415	21	3	415	-	-	3	415	-	-	-	-	21	21	-	21
根室	2	23	8	2	23	1	6	1	17	-	-	-	-	8	2	2	-
羅臼	1	14	6	1	14	-	-	1	14	-	-	-	-	6	6	-	6
花咲	1	199	17	-	-	-	-	-	-	1	199	-	-	17	-	-	-
紋別	-	-	-	-	-	-	-	-	-	-	-	-	-	-	-	-	-
網走	7	34	36	4	11	-	-	4	11	2	4	1	19	36	6	-	6
第二管区計	81	5,317	195	53	4,242	12	542	41	3,700	16	1,032	12	43	195	117	20	97
本部	-	-	-	-	-	-	-	-	-	-	-	-	-	-	-	-	-
宮城	9	44	20	7	24	4	16	3	8	2	20	-	-	20	5	2	3
気仙沼	3	1,785	11	2	1,784	1	5	1	1,779	1	1	-	-	11	11	2	9
石巻	8	518	19	5	505	2	501	3	4	2	12	1	1	19	10	7	3
青森	12	13	14	8	8	-	-	8	8	2	3	2	2	14	8	-	8
八戸	9	1,958	65	6	978	1	14	5	964	2	979	1	1	65	38	5	33
釜石	6	27	6	5	24	-	-	5	24	1	3	-	-	6	6	-	6
宮古	7	22	16	3	14	-	-	3	14	2	2	2	6	16	6	-	6
秋田	9	143	17	9	143	2	4	7	139	-	-	-	-	17	15	2	13
酒田	6	8	9	5	6	1	1	4	5	1	2	-	-	9	8	2	6
福島	12	799	18	3	756	1	1	2	755	3	10	6	33	18	10	-	10
第三管区計	225	79,319	1,415	130	37,963	55	27,083	75	10,880	68	41,007	27	349	1,415	548	200	348
本部	-	-	-	-	-	-	-	-	-	-	-	-	-	-	-	-	-
横浜	19	10,575	106	9	49	3	10	6	39	10	10,526	-	-	106	45	11	34
川崎	8	65	38	4	32	3	13	1	19	4	33	-	-	38	20	3	17
小笠原	2	14	9	1	4	1	4	-	-	-	-	1	10	9	9	8	1
東京	25	5,615	82	12	53	7	30	5	23	12	5,362	1	200	82	25	16	9
茨城	12	1,037	46	8	1,021	4	12	4	1,009	2	6	2	10	46	32	11	21
鹿島	6	3,947	23	3	195	-	-	3	195	3	3,752	-	-	23	4	-	4
日立	-	-	-	-	-	-	-	-	-	-	-	-	-	-	-	-	-
千葉	12	1,278	116	9	619	4	27	5	592	2	658	1	1	116	101	29	72
木更津	10	20	18	9	19	3	8	6	11	-	-	1	1	18	18	5	13
館山	10	37	28	10	37	5	5	5	32	-	-	-	-	28	27	6	21
船橋	-	-	-	-	-	-	-	-	-	-	-	-	-	-	-	-	-
銚子	4	24	14	3	5	-	-	3	5	-	-	1	19	14	14	-	14
勝浦	10	535	18	4	20	3	16	1	4	3	512	3	3	18	7	2	5
横須賀	44	17,893	640	21	592	5	17	16	575	19	17,257	4	44	640	53	13	40
湘南	12	25	38	9	18	6	12	3	6	1	1	2	6	38	37	18	19
下田	22	28,138	127	11	26,926	5	26,908	6	18	6	1,201	5	11	127	71	63	8
清水	15	522	58	10	499	3	11	7	488	2	2	3	21	58	53	10	43
御前崎	14	9,594	54	7	7,874	3	10	4	7,864	4	1,697	3	23	54	32	5	27
田子の浦	-	-	-	-	-	-	-	-	-	-	-	-	-	-	-	-	-

人 員

		海上保安庁救助船舶					海上保安庁以外救助船舶					自力入港船舶					全損・行方不明船舶				
自 救	死者・ 行方不明者	計	海上 保安 庁 救 助	海上 保安 庁 以 外 救 助	自 救	死者・ 行方不明者	計	海上 保安 庁 救 助	海上 保安 庁 以 外 救 助	自 救	死者・ 行方不明者	計	海上 保安 庁 救 助	海上 保安 庁 以 外 救 助	自 救	死者・ 行方不明者	計	海上 保安 庁 救 助	海上 保安 庁 以 外 救 助	自 救	死者・ 行方不明者
2,034	66	1,317	1,117	112	81	7	1,648	66	1,428	142	12	1,844	31	25	1,787	1	379	69	240	24	46
57	29	54	54	-	-	-	108	-	86	22	-	43	8	-	35	-	82	-	53	-	29
-	1	-	-	-	-	-	-	-	-	-	-	-	-	-	-	-	49	-	48	-	1
-	-	12	12	-	-	-	13	-	13	-	-	-	-	-	-	-	-	-	-	-	-
1	-	-	-	-	-	-	1	-	1	-	-	1	-	-	1	-	-	-	-	-	-
-	-	-	-	-	-	-	-	-	-	-	-	-	-	-	-	-	-	-	-	-	-
3	-	22	22	-	-	-	8	-	8	-	-	11	8	-	3	-	-	-	-	-	-
-	-	17	17	-	-	-	1	-	1	-	-	-	-	-	-	-	-	-	-	-	-
-	-	-	-	-	-	-	-	-	-	-	-	-	-	-	-	-	-	-	-	-	-
3	2	-	-	-	-	-	10	-	10	-	-	3	-	-	3	-	3	-	1	-	2
23	-	-	-	-	-	-	16	-	-	16	-	7	-	-	7	-	-	-	-	-	-
-	-	-	-	-	-	-	6	-	6	-	-	-	-	-	-	-	-	-	-	-	-
-	-	1	1	-	-	-	14	-	14	-	-	-	-	-	-	-	4	-	4	-	-
-	-	-	-	-	-	-	21	-	21	-	-	-	-	-	-	-	-	-	-	-	-
6	-	2	2	-	-	-	6	-	-	6	-	-	-	-	-	-	-	-	-	-	-
-	-	-	-	-	-	-	6	-	6	-	-	-	-	-	-	-	-	-	-	-	-
17	-	-	-	-	-	-	-	-	-	-	-	17	-	-	17	-	-	-	-	-	-
-	-	-	-	-	-	-	-	-	-	-	-	-	-	-	-	-	-	-	-	-	-
4	26	-	-	-	-	-	6	-	6	-	-	4	-	-	4	-	26	-	-	-	26
71	7	22	19	1	2	-	107	-	91	11	5	58	1	2	55	-	8	-	3	3	2
-	-	-	-	-	-	-	-	-	-	-	-	-	-	-	-	-	-	-	-	-	-
15	-	2	2	-	-	-	4	-	1	3	-	14	-	2	12	-	-	-	-	-	-
-	-	2	2	-	-	-	9	-	9	-	-	-	-	-	-	-	-	-	-	-	-
9	-	8	6	-	2	-	1	-	1	-	-	8	1	-	7	-	2	-	2	-	-
5	1	-	-	-	-	-	9	-	8	-	1	5	-	-	5	-	-	-	-	-	-
27	-	5	5	-	-	-	40	-	33	7	-	17	-	-	17	-	3	-	-	3	-
-	-	-	-	-	-	-	6	-	6	-	-	-	-	-	-	-	-	-	-	-	-
5	5	-	-	-	-	-	9	-	6	-	3	5	-	-	5	-	2	-	-	-	2
1	1	2	2	-	-	-	15	-	13	1	1	-	-	-	-	-	-	-	-	-	-
1	-	2	2	-	-	-	6	-	6	-	-	1	-	-	1	-	-	-	-	-	-
8	-	1	-	1	-	-	8	-	8	-	-	8	-	-	8	-	1	-	1	-	-
858	9	208	185	13	7	3	313	7	299	7	-	840	-	3	837	-	54	8	33	7	6
-	-	-	-	-	-	-	-	-	-	-	-	-	-	-	-	-	-	-	-	-	-
61	-	11	11	-	-	-	32	-	32	-	-	63	-	2	61	-	-	-	-	-	-
18	-	7	3	4	-	-	12	-	12	-	-	19	-	1	18	-	-	-	-	-	-
-	-	8	8	-	-	-	-	-	-	-	-	-	-	-	-	-	1	-	1	-	-
57	-	17	16	1	-	-	9	-	8	1	-	56	-	-	56	-	-	-	-	-	-
13	1	16	10	6	-	-	15	-	15	-	-	10	-	-	10	-	5	1	-	3	1
19	-	-	-	-	-	-	4	-	4	-	-	19	-	-	19	-	-	-	-	-	-
-	-	-	-	-	-	-	-	-	-	-	-	-	-	-	-	-	-	-	-	-	-
15	-	29	29	-	-	-	72	-	72	-	-	14	-	-	14	-	1	-	-	1	-
-	-	5	5	-	-	-	7	-	7	-	-	-	-	-	-	-	6	-	6	-	-
-	1	7	6	-	-	1	21	-	21	-	-	-	-	-	-	-	-	-	-	-	-
-	-	-	-	-	-	-	-	-	-	-	-	-	-	-	-	-	-	-	-	-	-
-	-	-	-	-	-	-	3	-	3	-	-	-	-	-	-	-	11	-	11	-	-
10	1	2	2	-	-	-	3	-	3	-	-	7	-	-	7	-	6	-	2	3	1
587	-	13	8	-	5	-	41	5	30	6	-	576	-	-	576	-	10	-	10	-	-
-	1	18	16	2	-	-	17	-	17	-	-	-	-	-	-	-	3	2	-	-	1
54	2	62	61	-	-	1	8	-	8	-	-	54	-	-	54	-	3	2	-	-	1
4	1	6	6	-	-	-	43	2	41	-	-	4	-	-	4	-	5	2	2	-	1
20	2	7	4	-	2	1	26	-	26	-	-	18	-	-	18	-	3	1	1	-	1
-	-	-	-	-	-	-	-	-	-	-	-	-	-	-	-	-	-	-	-	-	-

救助 区分別	海難発生数			船 舶								計					
				救 助 数			自力入港	全損・行方不明	計	救助数							
				計	海上保安庁	海上保安庁以外				小計	海上保安庁	海上保安庁以外					
							隻	総トン数	人				隻	総トン数	人	隻	総トン数
第四管区計	89	23,848	267	73	10,201	39	2,090	34	8,111	9	13,636	7	11	267	183	79	104
本部	1	349	23	-	-	-	-	-	-	1	349	-	-	23	-	-	-
名古屋	16	7,185	41	13	7,182	6	12	7	7,170	2	2	1	1	41	35	7	28
衣浦	11	40	34	10	39	4	11	6	28	-	-	1	1	34	33	8	25
三河	7	24	17	6	19	4	9	2	10	-	-	1	5	17	15	-	15
四日市	10	15	13	7	12	2	2	5	10	-	-	3	3	13	11	1	10
鳥羽	19	15,664	77	16	2,392	13	2,013	3	379	2	13,271	1	1	77	51	44	7
浜島	13	53	40	10	40	4	29	6	11	3	13	-	-	40	18	7	11
尾鷲	8	510	14	7	509	3	7	4	502	1	1	-	-	14	12	5	7
中部空港	4	8	8	4	8	3	7	1	1	-	-	-	-	8	8	7	1
第五管区計	185	7,871	484	130	5,986	53	3,095	77	2,891	28	1,797	27	88	484	299	152	147
本部	-	-	-	-	-	-	-	-	-	-	-	-	-	-	-	-	-
大阪	5	2,442	87	4	2,423	1	5	3	2,418	1	19	-	-	87	8	2	6
岸和田	1	1	1	1	1	-	-	1	1	-	-	-	-	1	1	-	1
堺	1	11	2	1	11	1	11	-	-	-	-	-	-	2	2	2	-
神戸	35	84	114	27	64	15	20	12	44	7	19	1	1	114	73	36	37
西宮	2	364	5	1	1	1	1	-	-	1	363	-	-	5	1	1	-
姫路	8	34	22	7	19	3	5	4	14	-	-	1	15	22	22	4	18
加古川	6	516	19	3	13	1	4	2	9	1	498	2	5	19	14	6	8
田辺	6	21	11	4	16	-	-	4	16	2	5	-	-	11	3	-	3
串本	8	2,990	23	7	2,989	4	2,986	3	3	-	-	1	1	23	23	20	3
和歌山	22	553	55	16	47	9	17	7	30	4	504	2	2	55	42	26	16
海南	9	43	22	9	43	5	11	4	32	-	-	-	-	22	20	12	8
徳島	20	307	59	18	289	8	23	10	266	2	18	-	-	59	50	33	17
美波	6	9	1	1	1	-	-	1	1	-	-	5	8	1	1	-	1
高知	36	292	31	24	55	2	6	22	49	4	206	8	31	31	19	2	17
宿毛	3	22	8	1	1	-	-	1	1	1	2	1	19	8	6	2	4
土佐清水	13	175	15	4	8	2	2	2	6	3	161	6	6	15	9	4	5
関西空港	4	7	9	2	5	1	4	1	1	2	2	-	-	9	5	2	3
第六管区計	256	63,142	632	181	57,446	105	247	76	57,199	45	4,843	30	853	632	387	217	170
本部	-	-	-	-	-	-	-	-	-	-	-	-	-	-	-	-	-
広島	47	970	82	36	578	27	49	9	529	5	368	6	24	82	70	53	17
岩国	5	13	11	4	12	2	5	2	7	-	-	1	1	11	11	-	-
柳井	15	1,186	27	7	383	5	6	2	377	5	784	3	19	27	6	3	3
水島	18	531	33	12	23	9	20	3	3	2	502	4	6	33	28	26	2
玉野	12	21	20	8	9	5	5	3	4	3	8	1	4	20	16	11	5
尾道	23	1,518	63	15	1,479	4	35	11	1,444	7	38	1	1	63	42	10	32
福山	4	2,999	16	3	2,993	1	1	2	2,992	1	6	-	-	16	16	1	15
呉	18	51	28	15	28	11	24	4	4	3	23	-	-	28	20	15	5
木江	8	328	25	6	29	3	8	3	21	1	298	1	1	25	18	3	15
徳山	17	2,006	30	9	547	3	26	6	521	5	706	3	753	30	9	3	6
下松	-	-	-	-	-	-	-	-	-	-	-	-	-	-	-	-	-
三田尻中関	1	1	2	1	1	1	1	-	-	-	-	-	-	2	2	2	-
高松	10	30	20	8	9	5	5	3	4	2	21	-	-	20	11	7	4
小豆島	6	128	12	4	7	-	-	4	7	2	121	-	-	12	6	2	4
坂出	9	545	20	6	524	5	25	1	499	1	1	2	20	20	19	14	5
松山	17	799	130	13	26	9	15	4	11	2	769	2	4	130	46	33	13
今治	23	51,143	78	19	50,442	8	11	11	50,431	3	699	1	2	78	47	12	35
新居浜	-	-	-	-	-	-	-	-	-	-	-	-	-	-	-	-	-
三島川之江	-	-	-	-	-	-	-	-	-	-	-	-	-	-	-	-	-
宇和島	23	873	35	15	356	7	11	8	345	3	499	5	18	35	20	11	9

人 員

		海上保安庁救助船舶					海上保安庁以外救助船舶					自力入港船舶					全損・行方不明船舶				
自 救	死者・ 行方不明者	計	海上 保安庁 救助	海上 保安庁 以外 救助	自 救	死者・ 行方不明者	計	海上 保安庁 救助	海上 保安庁 以外 救助	自 救	死者・ 行方不明者	計	海上 保安庁 救助	海上 保安庁 以外 救助	自 救	死者・ 行方不明者	計	海上 保安庁 救助	海上 保安庁 以外 救助	自 救	死者・ 行方不明者
84	-	89	77	7	5	-	86	2	78	6	-	76	-	4	72	-	16	-	15	1	-
23	-	-	-	-	-	-	-	-	-	-	-	23	-	-	23	-	-	-	-	-	-
6	-	10	7	-	3	-	25	-	25	-	-	3	-	-	3	-	3	-	3	-	-
1	-	10	8	2	-	-	24	-	23	1	-	-	-	-	-	-	-	-	-	-	-
2	-	5	-	3	2	-	3	-	3	-	-	-	-	-	-	-	9	-	9	-	-
2	-	1	1	-	-	-	8	-	7	1	-	-	-	-	-	-	4	-	3	1	-
26	-	46	44	2	-	-	5	-	1	4	-	26	-	4	22	-	-	-	-	-	-
22	-	5	5	-	-	-	13	2	11	-	-	22	-	-	22	-	-	-	-	-	-
2	-	5	5	-	-	-	7	-	7	-	-	2	-	-	2	-	-	-	-	-	-
-	-	7	7	-	-	-	1	-	1	-	-	2	-	-	2	-	-	-	-	-	-
182	3	158	142	12	4	-	130	3	115	10	2	177	-	10	167	-	19	7	10	1	1
-	-	-	-	-	-	-	-	-	-	-	-	-	-	-	-	-	-	-	-	-	-
79	-	2	2	-	-	-	6	-	4	2	-	79	-	2	77	-	-	-	-	-	-
-	-	-	-	-	-	-	1	-	1	-	-	-	-	-	-	-	-	-	-	-	-
-	-	2	2	-	-	-	-	-	-	-	-	-	-	-	-	-	-	-	-	-	-
39	2	45	34	11	-	-	27	-	24	1	2	40	-	2	38	-	2	2	-	-	-
4	-	1	1	-	-	-	-	-	-	-	-	4	-	-	4	-	-	-	-	-	-
-	-	4	4	-	-	-	12	-	12	-	-	-	-	-	-	-	6	-	6	-	-
5	-	6	6	-	-	-	7	-	7	-	-	5	-	-	5	-	1	-	1	-	-
8	-	-	-	-	-	-	3	-	3	-	-	8	-	-	8	-	-	-	-	-	-
-	-	19	19	-	-	-	4	1	3	-	-	-	-	-	-	-	-	-	-	-	-
13	-	26	22	-	4	-	16	1	15	-	-	9	-	-	9	-	4	3	1	-	-
2	-	12	12	-	-	-	10	-	8	2	-	-	-	-	-	-	-	-	-	-	-
9	-	33	32	1	-	-	18	1	15	2	-	8	-	1	7	-	-	-	-	-	-
-	-	-	-	-	-	-	1	-	1	-	-	-	-	-	-	-	-	-	-	-	-
11	1	2	2	-	-	-	15	-	14	1	-	10	-	1	9	-	4	-	2	1	1
2	-	-	-	-	-	-	4	-	4	-	-	2	-	-	2	-	2	2	-	-	-
6	-	4	4	-	-	-	3	-	3	-	-	8	-	2	6	-	-	-	-	-	-
4	-	2	2	-	-	-	3	-	1	2	-	4	-	2	2	-	-	-	-	-	-
241	4	182	149	8	23	2	198	20	149	29	-	204	17	1	185	1	48	31	12	4	1
-	-	-	-	-	-	-	-	-	-	-	-	-	-	-	-	-	-	-	-	-	-
11	1	21	19	-	1	1	20	5	15	-	-	22	12	-	10	-	19	17	2	-	-
-	-	5	5	-	-	-	4	4	-	-	-	-	-	-	-	-	2	2	-	-	-
21	-	3	-	-	3	-	5	-	1	4	-	14	-	-	14	-	5	3	2	-	-
5	-	26	26	-	-	-	2	-	2	-	-	5	-	-	5	-	-	-	-	-	-
4	-	13	11	2	-	-	3	-	3	-	-	4	-	-	4	-	-	-	-	-	-
21	-	8	7	1	-	-	33	2	31	-	-	21	-	-	21	-	1	1	-	-	-
-	-	-	-	-	-	-	15	1	14	-	-	1	-	1	-	-	-	-	-	-	-
8	-	12	10	1	1	-	4	-	4	-	-	12	5	-	7	-	-	-	-	-	-
6	1	5	3	-	1	1	9	-	9	-	-	5	-	-	5	-	6	-	6	-	-
21	-	4	-	-	4	-	8	-	6	2	-	12	-	-	12	-	6	3	-	3	-
-	-	-	-	-	-	-	-	-	-	-	-	-	-	-	-	-	-	-	-	-	-
-	-	2	2	-	-	-	-	-	-	-	-	-	-	-	-	-	-	-	-	-	-
9	-	8	7	1	-	-	3	-	3	-	-	9	-	-	9	-	-	-	-	-	-
6	-	-	-	-	-	-	6	2	4	-	-	6	-	-	6	-	-	-	-	-	-
1	-	14	14	-	-	-	5	-	5	-	-	1	-	-	1	-	-	-	-	-	-
84	-	37	23	1	13	-	18	6	12	-	-	71	-	-	71	-	4	4	-	-	-
30	1	13	11	2	-	-	55	-	33	22	-	9	-	-	8	1	1	1	-	-	-
-	-	-	-	-	-	-	-	-	-	-	-	-	-	-	-	-	-	-	-	-	-
-	-	-	-	-	-	-	-	-	-	-	-	-	-	-	-	-	-	-	-	-	-
14	1	11	11	-	-	-	8	-	7	1	-	12	-	-	12	-	4	-	2	1	1

救助 区分別	海難発生数			船 舶										計			
				救 助 数						自力入港	全損・行方不明	計	救助数				
				計		海上保安庁		海上保安庁以外					小計	海上保安庁	海上保安庁以外		
				隻	総トン数	人	隻	総トン数	隻	総トン数	隻	総トン数				隻	総トン数
第七管区計	251	94,056	760	187	30,397	82	857	105	29,540	36	63,352	28	307	760	542	266	276
本部	1	150	8	-	-	-	-	-	-	-	-	1	150	8	8	-	8
門司	29	9,059	152	24	8,129	10	134	14	7,995	4	917	1	13	152	128	71	57
下関	6	4,003	33	2	9	1	5	1	4	4	3,994	-	-	33	4	2	2
宇部	6	435	11	3	423	2	422	1	1	2	8	1	4	11	9	9	-
荏田	7	704	11	6	207	2	5	4	202	1	497	-	-	11	6	2	4
小倉	-	-	-	-	-	-	-	-	-	-	-	-	-	-	-	-	-
若松	8	14,293	47	5	11,285	2	10	3	11,275	1	2,998	2	10	47	34	8	26
福岡	29	2,118	100	21	77	7	20	14	57	5	2,038	3	3	100	63	29	34
三池	21	789	38	17	783	10	21	7	762	1	1	3	5	38	26	14	12
唐津	18	74	41	15	51	9	21	6	30	3	23	-	-	41	26	20	6
伊万里	9	23	12	4	8	3	7	1	1	3	13	2	2	12	7	2	5
壱岐	2	9	7	1	3	-	-	1	3	1	6	-	-	7	1	-	1
長崎	23	91	60	17	76	7	33	10	43	2	5	4	10	60	58	31	27
五島	6	451	13	5	20	1	4	4	16	1	431	-	-	13	5	1	4
佐世保	17	8,908	54	14	8,126	9	27	5	8,099	2	781	1	1	54	45	18	27
平戸	9	31	24	9	31	5	23	4	8	-	-	-	-	24	24	10	14
対馬	3	12	1	3	12	-	-	3	12	-	-	-	-	1	1	1	-
比田勝	8	237	36	5	86	3	81	2	5	2	76	1	75	36	23	20	3
大分	15	1,657	31	10	934	1	2	9	932	1	698	4	25	31	21	2	19
佐伯	7	19	17	4	13	1	1	3	12	1	1	2	5	17	16	1	15
津久見	13	50,920	39	9	52	3	10	6	42	2	50,865	2	3	39	15	11	4
仙崎	4	28	6	3	27	1	18	2	9	-	-	1	1	6	6	3	3
萩	10	45	19	10	45	5	13	5	32	-	-	-	-	19	16	11	5
第八管区計	130	70,337	430	88	62,889	46	57,407	42	5,482	27	7,264	15	184	430	260	136	124
本部	2	5,004	25	1	184	1	184	-	-	1	4,820	-	-	25	7	7	-
舞鶴	10	2,235	64	8	2,233	6	2,231	2	2	-	-	2	2	64	37	35	2
宮津	8	8	15	5	5	1	1	4	4	2	2	1	1	15	10	2	8
香住	5	96	22	4	91	2	89	2	2	1	5	-	-	22	18	14	4
敦賀	31	48	45	24	28	12	15	12	13	5	12	2	8	45	30	22	8
福井	4	12	1	3	7	1	1	2	6	1	5	-	-	1	-	-	-
小浜	20	33	37	11	14	6	7	5	7	5	15	4	4	37	21	13	8
境	26	1,891	73	17	171	9	27	8	144	6	1,707	3	13	73	30	8	22
鳥取	7	33	17	4	26	3	25	1	1	3	7	-	-	17	10	9	1
隠岐	7	55,953	87	2	55,108	1	54,809	1	299	3	691	2	154	87	65	19	46
浜田	10	5,024	44	9	5,022	4	18	5	5,004	-	-	1	2	44	32	7	25
第九管区計	63	22,996	176	46	14,728	23	7,574	23	7,154	8	8,216	9	52	176	121	59	62
本部	1	183	8	1	183	1	183	-	-	-	-	-	-	8	8	8	-
新潟	16	7,157	37	11	7,134	5	18	6	7,116	1	1	4	22	37	32	7	25
佐渡	3	16	1	2	2	-	-	2	2	-	-	1	14	1	1	-	1
上越	15	8,032	53	10	14	6	10	4	4	5	8,018	-	-	53	15	10	5
伏木	9	29	11	9	29	4	7	5	22	-	-	-	-	11	10	8	2
富山	-	-	-	-	-	-	-	-	-	-	-	-	-	-	-	-	-
七尾	3	15	-	-	-	-	-	-	-	-	-	3	15	-	-	-	-
能登	2	2	6	2	2	-	-	2	2	-	-	-	-	6	4	-	4
金沢	14	7,562	60	11	7,364	7	7,356	4	8	2	197	1	1	60	51	26	25

人 員

		海上保安庁救助船舶					海上保安庁以外救助船舶					自力入港船舶					全損・行方不明船舶				
自 救	死者・ 行方不明者	計	海上 保安庁 救助	海上 保安庁 以外 救助	自 救	死者・ 行方不明者	計	海上 保安庁 救助	海上 保安庁 以外 救助	自 救	死者・ 行方不明者	計	海上 保安庁 救助	海上 保安庁 以外 救助	自 救	死者・ 行方不明者	計	海上 保安庁 救助	海上 保安庁 以外 救助	自 救	死者・ 行方不明者
217	1	259	237	18	3	1	291	18	235	38	-	176	-	2	174	-	34	11	21	2	-
-	-	-	-	-	-	-	-	-	-	-	-	-	-	-	-	-	8	-	8	-	-
24	-	69	61	8	-	-	62	10	47	5	-	19	-	-	19	-	2	-	2	-	-
29	-	2	2	-	-	-	2	-	2	-	-	29	-	-	29	-	-	-	-	-	-
2	-	9	9	-	-	-	-	-	-	-	-	2	-	-	2	-	-	-	-	-	-
5	-	2	2	-	-	-	4	-	4	-	-	5	-	-	5	-	-	-	-	-	-
-	-	-	-	-	-	-	-	-	-	-	-	-	-	-	-	-	-	-	-	-	-
13	-	6	6	-	-	-	26	-	26	-	-	13	-	-	13	-	2	2	-	-	-
37	-	30	29	1	-	-	47	-	30	17	-	20	-	2	18	-	3	-	1	2	-
12	-	16	12	4	-	-	17	2	6	9	-	3	-	-	3	-	2	-	2	-	-
15	-	20	20	-	-	-	6	-	6	-	-	15	-	-	15	-	-	-	-	-	-
5	-	4	2	2	-	-	3	-	3	-	-	5	-	-	5	-	-	-	-	-	-
6	-	-	-	-	-	-	1	-	1	-	-	6	-	-	6	-	-	-	-	-	-
2	-	31	28	3	-	-	23	3	20	-	-	2	-	-	2	-	4	-	4	-	-
8	-	1	1	-	-	-	5	-	4	1	-	7	-	-	7	-	-	-	-	-	-
9	-	18	18	-	-	-	26	-	26	-	-	9	-	-	9	-	1	-	1	-	-
-	-	10	10	-	-	-	14	-	14	-	-	-	-	-	-	-	-	-	-	-	-
-	-	-	-	-	-	-	1	1	-	-	-	-	-	-	-	-	-	-	-	-	-
13	-	11	11	-	-	-	3	-	3	-	-	13	-	-	13	-	9	9	-	-	-
9	1	3	2	-	-	1	22	-	19	3	-	6	-	-	6	-	-	-	-	-	-
1	-	1	1	-	-	-	13	-	13	-	-	1	-	-	1	-	2	-	2	-	-
24	-	12	9	-	3	-	6	2	4	-	-	21	-	-	21	-	-	-	-	-	-
-	-	3	3	-	-	-	2	-	2	-	-	-	-	-	-	-	1	-	1	-	-
3	-	11	11	-	-	-	8	-	5	3	-	-	-	-	-	-	-	-	-	-	-
170	-	162	130	-	32	-	92	-	78	14	-	125	2	1	122	-	51	4	45	2	-
18	-	7	7	-	-	-	-	-	-	-	-	18	-	-	18	-	-	-	-	-	-
27	-	62	35	-	27	-	2	-	2	-	-	-	-	-	-	-	-	-	-	-	-
5	-	2	2	-	-	-	8	-	8	-	-	3	-	-	3	-	2	-	-	2	-
4	-	14	14	-	-	-	4	-	4	-	-	4	-	-	4	-	-	-	-	-	-
15	-	20	20	-	-	-	7	-	7	-	-	18	2	1	15	-	-	-	-	-	-
1	-	-	-	-	-	-	-	-	-	-	-	1	-	-	1	-	-	-	-	-	-
16	-	9	9	-	-	-	8	-	7	1	-	15	-	-	15	-	5	4	1	-	-
43	-	13	8	-	5	-	15	-	14	1	-	37	-	-	37	-	8	-	8	-	-
7	-	9	9	-	-	-	1	-	1	-	-	7	-	-	7	-	-	-	-	-	-
22	-	19	19	-	-	-	10	-	10	-	-	22	-	-	22	-	36	-	36	-	-
12	-	7	7	-	-	-	37	-	25	12	-	-	-	-	-	-	-	-	-	-	-
51	4	79	55	22	2	-	45	4	37	1	3	48	-	2	46	-	4	-	1	2	1
-	-	8	8	-	-	-	-	-	-	-	-	-	-	-	-	-	-	-	-	-	-
4	1	7	5	2	-	-	24	2	22	-	-	2	-	-	2	-	4	-	1	2	1
-	-	-	-	-	-	-	1	-	1	-	-	-	-	-	-	-	-	-	-	-	-
37	1	9	8	1	-	-	5	2	2	-	1	39	-	2	37	-	-	-	-	-	-
1	-	8	8	-	-	-	3	-	2	1	-	-	-	-	-	-	-	-	-	-	-
-	-	-	-	-	-	-	-	-	-	-	-	-	-	-	-	-	-	-	-	-	-
-	-	-	-	-	-	-	-	-	-	-	-	-	-	-	-	-	-	-	-	-	-
-	2	-	-	-	-	-	6	-	4	-	2	-	-	-	-	-	-	-	-	-	-
9	-	47	26	19	2	-	6	-	6	-	-	7	-	-	7	-	-	-	-	-	-

救助 区分別 部署別	海難発生数			船 舶										計			
				救 助 数						自力入港	全損・行方不明	計	救助数				
				計		海上保安庁		海上保安庁以外					小計	海上保安庁	海上保安庁以外		
				隻	総トン数	人	隻	総トン数	人							隻	総トン数
第十管区計	125	21,479	407	85	19,352	34	248	51	19,104	19	2,003	21	124	407	328	70	258
本部	3	11,313	42	2	11,294	-	-	2	11,294	-	-	1	19	42	37	-	37
鹿児島	26	5,039	85	21	3,896	11	200	10	3,696	4	1,142	1	1	85	60	27	33
指宿	4	19	20	3	5	1	1	2	4	-	-	1	14	20	20	1	19
喜入	4	12	7	4	12	2	10	2	2	-	-	-	-	7	7	2	5
志布志	9	28	6	3	6	-	-	3	6	4	14	2	8	6	-	-	-
種子島	4	14	5	3	9	2	4	1	5	-	-	1	5	5	4	1	3
熊本	33	3,550	150	25	3,532	7	9	18	3,523	6	15	2	3	150	127	16	111
天草	3	3	3	2	2	1	1	1	1	-	-	1	1	3	3	2	1
八代	2	2	-	2	2	2	2	-	-	-	-	-	-	-	-	-	-
宮崎	14	404	21	5	357	3	12	2	345	2	15	7	32	21	16	8	8
日向	8	225	21	5	204	2	3	3	201	-	-	3	21	21	20	1	19
串木野	6	808	17	4	10	1	3	3	7	2	798	-	-	17	8	1	7
奄美	6	27	10	4	7	1	1	3	6	1	19	1	1	10	6	2	4
古仁屋	3	35	20	2	16	1	2	1	14	-	-	1	19	20	20	9	11
第十一管区計	64	1,921	135	47	1,399	8	38	39	1,361	11	456	6	66	135	102	22	80
本部	4	65	18	1	13	1	13	-	-	-	-	3	52	18	18	-	18
那覇	16	495	35	13	41	1	12	12	29	2	442	1	12	35	19	4	15
名護	10	499	16	9	498	1	1	8	497	1	1	-	-	16	15	5	10
中城	15	812	27	12	805	2	7	10	798	2	6	1	1	27	22	1	21
石垣	13	39	21	6	31	1	1	5	30	6	7	1	1	21	10	7	3
宮古島	6	11	18	6	11	2	4	4	7	-	-	-	-	18	18	5	13

人 員

		海上保安庁救助船舶					海上保安庁以外救助船舶					自力入港船舶					全損・行方不明船舶				
自 救	死者・ 行方不明者	計	海上 保安庁 救助	海上 保安庁 以外 救助	自 救	死者・ 行方不明者	計	海上 保安庁 救助	海上 保安庁 以外 救助	自 救	死者・ 行方不明者	計	海上 保安庁 救助	海上 保安庁 以外 救助	自 救	死者・ 行方不明者	計	海上 保安庁 救助	海上 保安庁 以外 救助	自 救	死者・ 行方不明者
71	8	84	58	24	1	1	214	4	205	4	1	64	-	-	64	-	45	8	29	2	6
-	5	-	-	-	-	-	34	-	34	-	-	-	-	-	-	-	8	-	3	-	5
25	-	46	24	22	-	-	17	3	11	3	-	22	-	-	22	-	-	-	-	-	-
-	-	1	1	-	-	-	4	-	4	-	-	-	-	-	-	-	15	-	15	-	-
-	-	2	2	-	-	-	5	-	5	-	-	-	-	-	-	-	-	-	-	-	-
5	1	-	-	-	-	-	1	-	-	-	1	5	-	-	5	-	-	-	-	-	-
-	1	2	1	-	-	1	2	-	2	-	-	-	-	-	-	-	1	-	1	-	-
23	-	16	15	1	-	-	111	1	110	-	-	23	-	-	23	-	-	-	-	-	-
-	-	2	2	-	-	-	1	-	1	-	-	-	-	-	-	-	-	-	-	-	-
-	-	-	-	-	-	-	-	-	-	-	-	-	-	-	-	-	-	-	-	-	-
4	1	9	8	1	-	-	7	-	7	-	-	3	-	-	3	-	2	-	-	1	1
1	-	2	1	-	1	-	9	-	9	-	-	-	-	-	-	-	10	-	10	-	-
9	-	1	1	-	-	-	7	-	7	-	-	9	-	-	9	-	-	-	-	-	-
4	-	2	2	-	-	-	5	-	4	1	-	2	-	-	2	-	1	-	-	1	-
-	-	1	1	-	-	-	11	-	11	-	-	-	-	-	-	-	8	8	-	-	-
32	1	20	11	7	2	-	64	8	55	-	1	33	3	-	30	-	18	-	18	-	-
-	-	2	-	2	-	-	-	-	-	-	-	-	-	-	-	-	16	-	16	-	-
15	1	1	1	-	-	-	16	-	15	-	1	18	3	-	15	-	-	-	-	-	-
1	-	3	3	-	-	-	12	2	10	-	-	1	-	-	1	-	-	-	-	-	-
5	-	3	-	1	2	-	20	1	19	-	-	3	-	-	3	-	1	-	1	-	-
11	-	2	2	-	-	-	7	5	2	-	-	11	-	-	11	-	1	-	1	-	-
-	-	9	5	4	-	-	9	-	9	-	-	-	-	-	-	-	-	-	-	-	-

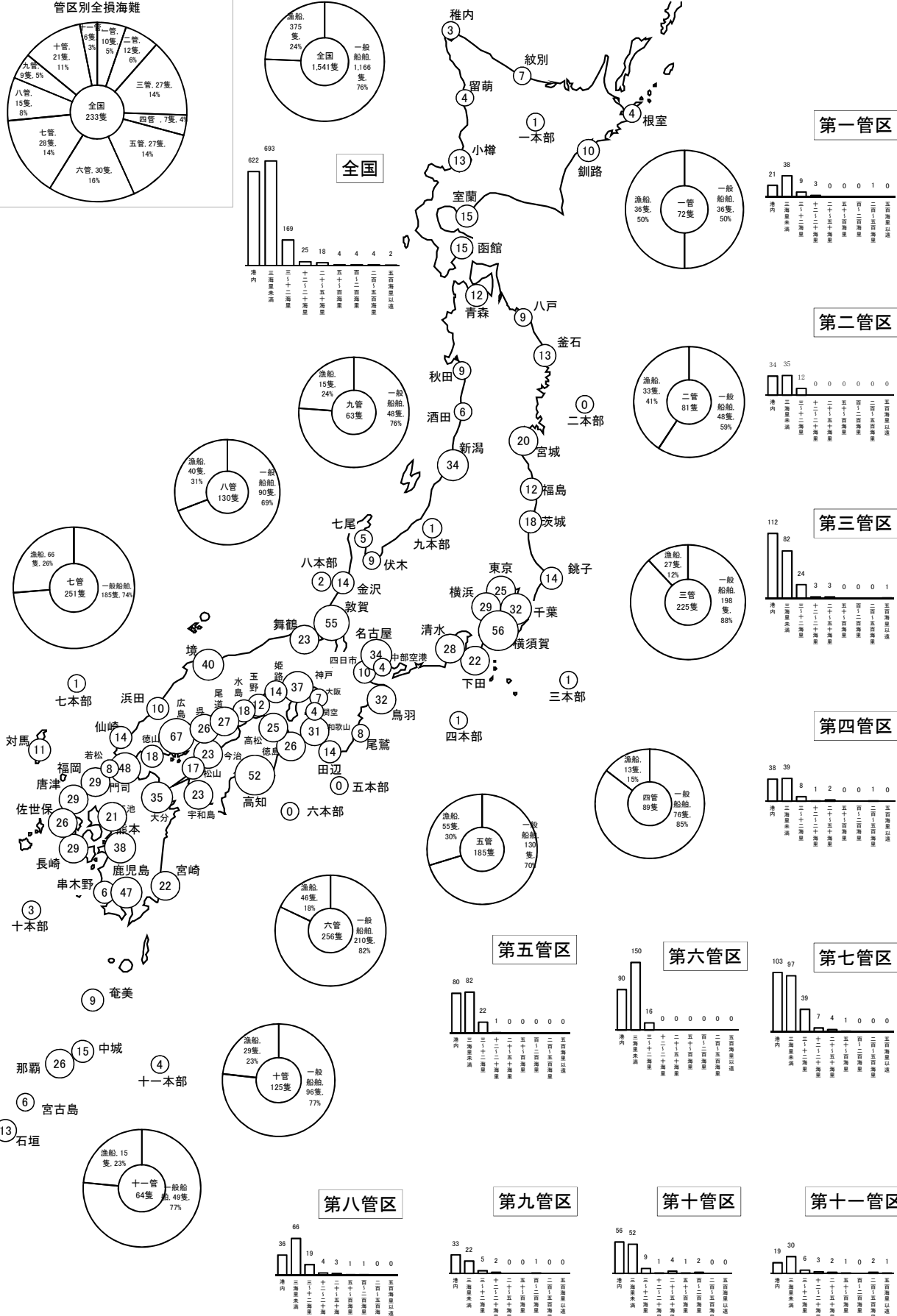
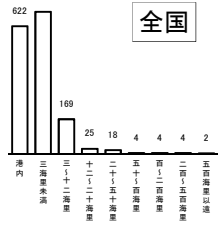
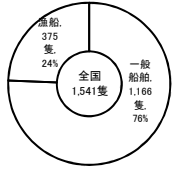
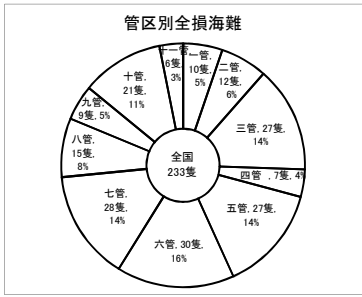
(単位:隻)

2 要救助海難発生地点距岸別調

距岸別 ト>数階層別(総ト>数)	救助区分別 船種別		海難発生数		救 助 数				自力入港				全損・行方不明					
	計		海上保安庁		海上保安庁以外		計		海上保安庁		海上保安庁以外		計		海上保安庁		海上保安庁以外	
	一般 船舶	漁船	一般 船舶	漁船	一般 船舶	漁船	一般 船舶	漁船	計	一般 船舶	漁船	一般 船舶	漁船	計	一般 船舶	漁船	一般 船舶	漁船
合	1,541	375	1,074	838	470	410	60	604	428	176	275	210	65	192	118	74		
ト>	1,166	253	800	633	365	329	36	435	304	131	148	111	37	134	85	49		
ト>	286	84	182	132	81	64	17	101	68	33	53	40	13	51	30	21		
ト>	19	9	11	7	7	4	3	4	3	1	6	2	4	2	1	1		
ト>	95	26	47	33	14	4	4	39	29	10	45	35	10	3	1	2		
ト>	17	1	8	8	2	2	-	6	6	-	7	7	-	2	1	1		
ト>	14	2	9	8	3	3	-	6	5	1	5	4	1	-	-	-		
ト>	12	2	9	8	3	3	-	6	5	1	5	4	1	-	-	-		
ト>	28	-	17	17	4	4	-	13	13	-	11	11	-	-	-	-		
ト>	622	141	393	312	143	133	10	250	179	71	112	95	17	117	74	43		
ト>	429	319	282	221	112	105	7	170	116	54	54	41	13	93	57	36		
ト>	122	96	74	58	28	26	2	46	32	14	26	23	3	22	15	7		
ト>	4	-	3	3	1	1	-	2	2	-	1	1	-	-	-	-		
ト>	38	5	20	16	4	2	1	18	15	3	17	16	1	1	1	-		
ト>	8	8	3	3	-	-	-	3	3	-	4	4	-	1	1	-		
ト>	8	-	4	4	-	-	-	4	4	-	4	4	-	-	-	-		
ト>	13	-	7	7	-	-	-	7	7	-	6	6	-	-	-	-		
ト>	693	541	527	422	239	213	26	288	209	79	117	86	31	49	33	16		
ト>	553	436	444	357	207	186	21	237	171	66	76	56	20	33	23	10		
ト>	101	72	67	51	29	24	5	38	27	11	20	12	8	14	9	5		
ト>	8	4	3	2	1	1	-	2	2	1	3	1	2	2	1	1		
ト>	22	21	8	8	1	1	-	7	7	-	14	13	1	-	-	-		
ト>	3	-	1	1	-	-	-	1	1	-	2	2	-	-	-	-		
ト>	2	1	2	1	1	1	-	1	1	-	1	1	-	-	-	-		
ト>	4	-	2	2	-	-	-	2	2	-	2	2	-	-	-	-		
ト>	169	121	117	86	67	55	12	50	31	19	36	26	10	16	9	7		
ト>	91	67	66	49	42	34	8	24	15	9	18	14	4	7	4	3		
ト>	45	31	31	21	16	13	3	15	8	7	5	5	4	9	5	4		
ト>	3	1	2	1	2	1	1	-	-	-	1	-	1	-	-	-		
ト>	19	11	10	7	3	2	2	8	5	3	9	4	5	-	-	-		
ト>	3	3	2	2	1	1	-	1	1	-	1	1	-	-	-	-		
ト>	1	1	1	1	1	1	-	1	1	-	1	1	-	-	-	-		
ト>	7	7	5	5	3	3	-	2	2	-	2	2	-	-	-	-		
ト>	25	14	18	12	10	7	3	8	5	3	3	1	2	4	1	3		
ト>	8	7	7	6	4	4	4	3	2	1	3	-	-	1	1	-		
ト>	6	1	3	1	2	2	-	1	1	-	1	-	1	2	-	2		
ト>	2	1	2	1	2	1	1	1	-	-	2	-	-	-	-	-		
ト>	6	2	4	3	1	2	-	3	1	2	2	1	1	1	1	1		
ト>	2	2	2	2	1	1	-	1	1	-	-	-	-	-	-	-		
ト>	1	1	1	1	1	1	-	1	1	-	1	1	-	-	-	-		
ト>	1	1	1	1	1	1	-	1	1	-	1	1	-	-	-	-		
ト>	5	5	13	4	8	2	6	5	2	3	5	1	4	-	-	-		
ト>	1	1	1	1	1	1	4	1	1	1	1	-	-	-	-	-		
ト>	7	6	6	1	5	1	4	1	1	1	1	-	1	-	-	-		
ト>	2	2	1	1	1	1	1	1	1	1	1	-	1	-	-	-		
ト>	4	1	2	2	2	1	1	1	1	1	2	1	1	1	1	1		
ト>	1	1	1	1	1	1	-	1	1	-	1	1	-	-	-	-		
ト>	2	2	2	2	1	1	-	1	1	-	1	1	-	-	-	-		
ト>	2	2	2	2	1	1	-	1	1	-	1	1	-	-	-	-		
ト>	2	2	2	2	1	1	-	1	1	-	1	1	-	-	-	-		
ト>	2	2	2	2	1	1	-	1	1	-	1	1	-	-	-	-		

救助区分別 船種別	救助発生数			救助数						自力入港			全損・行方不明		
	計	一般 船舶	漁船	海上保安庁			海上保安庁以外			計	一般 船舶	漁船	計	一般 船舶	漁船
				計	一般 船舶	漁船	計	一般 船舶	漁船						
50 ～ 100 海里	計	4	2	1	1	1	1	1	1	1	1	1	1	1	1
50 ～ 200 海里	未 滿	-	-	-	-	-	-	-	-	-	-	-	-	-	-
50 ～ 100 海里	20 ～ 500 ト	1	-	1	-	-	-	-	-	-	-	-	-	-	-
500 ～ 1,000 ト	100 ～ 500 ト	2	1	-	-	-	-	-	-	-	-	-	-	-	-
1,000 ～ 3,000 ト	500 ～ 1,000 ト	-	-	-	-	-	-	-	-	-	-	-	-	-	-
3,000 ト 以上	1,000 ～ 3,000 ト	1	-	-	-	-	-	-	-	-	-	-	-	-	-
計	計	4	3	2	2	2	2	2	2	2	2	2	2	2	2
50 ～ 200 海里	未 滿	4	1	3	1	1	1	1	1	1	1	1	1	1	1
50 ～ 100 海里	20 ～ 500 ト	1	-	-	-	-	-	-	-	-	-	-	-	-	-
500 ～ 1,000 ト	100 ～ 500 ト	2	-	-	-	-	-	-	-	-	-	-	-	-	-
1,000 ～ 3,000 ト	500 ～ 1,000 ト	1	-	-	-	-	-	-	-	-	-	-	-	-	-
3,000 ト 以上	1,000 ～ 3,000 ト	1	-	-	-	-	-	-	-	-	-	-	-	-	-
計	計	4	1	3	1	1	1	1	1	1	1	1	1	1	1
50 ～ 200 海里	未 滿	2	-	-	-	-	-	-	-	-	-	-	-	-	-
500 ～ 1,000 ト	20 ～ 500 ト	1	1	-	-	-	-	-	-	-	-	-	-	-	-
1,000 ～ 3,000 ト	100 ～ 500 ト	1	-	-	-	-	-	-	-	-	-	-	-	-	-
3,000 ト 以上	500 ～ 1,000 ト	-	-	-	-	-	-	-	-	-	-	-	-	-	-
計	計	2	1	1	1	1	1	1	1	1	1	1	1	1	1
50 海里 以上	未 滿	-	-	-	-	-	-	-	-	-	-	-	-	-	-
計	計	-	-	-	-	-	-	-	-	-	-	-	-	-	-
不 詳	5 ト 未 滿	-	-	-	-	-	-	-	-	-	-	-	-	-	-
	5 ～ 20 ト	-	-	-	-	-	-	-	-	-	-	-	-	-	-
	20 ～ 100 ト	-	-	-	-	-	-	-	-	-	-	-	-	-	-
	100 ～ 500 ト	-	-	-	-	-	-	-	-	-	-	-	-	-	-
	500 ～ 1,000 ト	-	-	-	-	-	-	-	-	-	-	-	-	-	-
	1,000 ～ 3,000 ト	-	-	-	-	-	-	-	-	-	-	-	-	-	-
	3,000 ト 以上	-	-	-	-	-	-	-	-	-	-	-	-	-	-
	計	-	-	-	-	-	-	-	-	-	-	-	-	-	-

要救助海難発生地域図



3 要救助海難種別調

船種別 トシ数階層別	海難種別		合計		衝突		単独衝突		乗揚		転覆		浸水		火災		爆発		運航不能(機関故障)		運航不能(操縦器・舵機等)		運航不能(その他)		その他		
	隻	総トン数	隻	総トン数	隻	総トン数	隻	総トン数	隻	総トン数	隻	総トン数	隻	総トン数	隻	総トン数	隻	総トン数	隻	総トン数	隻	総トン数	隻	総トン数	隻	総トン数	
計	1,541	407,903	208	61,857	42	6,600	206	44,450	121	1,010	128	1,493	54	32,370	2	4	279	237,032	146	14,518	335	8,541	20	28			
5 トン未満	1,082	1,784	137	289	21	47	100	205	106	143	103	151	18	42	2	4	190	299	96	201	290	381	19	22			
5 ～ 20 トン	286	2,815	37	354	13	173	55	529	14	118	22	282	22	300	-	-	47	401	38	356	37	296	1	6			
20 ～ 100 トン	19	1,081	3	115	-	-	6	345	-	-	-	-	2	89	-	-	4	278	2	163	2	91	-	-			
100 ～ 500 トン	95	32,496	18	6,106	4	1,199	36	13,483	-	-	3	1,060	4	1,205	-	-	20	6,840	7	1,293	3	1,310	-	-			
500 ～ 1,000 ト	17	13,762	2	1,483	3	2,195	2	1,764	1	749	-	-	2	1,653	-	-	4	3,423	2	1,747	1	748	-	-			
1,000 ～ 3,000 ト	14	31,488	4	9,556	1	2,986	3	6,103	-	-	-	-	1	1,536	-	-	4	8,715	-	-	1	2,592	-	-			
3,000 ト以上	28	324,477	7	43,954	-	-	4	22,021	-	-	-	-	5	27,545	-	-	10	217,076	1	10,758	1	3,123	-	-			
計	1,166	395,565	140	58,170	32	6,370	166	43,156	69	862	101	1,369	26	30,793	2	4	249	233,591	103	13,275	261	7,958	17	17			
5 トン未満	829	1,258	94	163	14	29	79	163	63	76	82	116	6	10	2	4	176	276	70	139	226	265	17	17			
5 ～ 20 トン	202	1,880	22	213	11	160	42	397	5	37	16	193	9	127	-	-	40	312	28	223	29	218	-	-			
20 ～ 100 トン	10	427	2	51	-	-	4	195	-	-	-	-	1	29	-	-	2	126	-	-	1	26	-	-			
100 ～ 500 トン	69	26,618	10	4,343	3	1,000	32	12,513	-	-	3	1,060	3	866	-	-	14	5,442	2	408	2	986	-	-			
500 ～ 1,000 ト	16	12,789	2	1,483	3	2,195	2	1,764	1	749	-	-	1	680	-	-	4	3,423	2	1,747	1	748	-	-			
1,000 ～ 3,000 ト	12	28,116	3	7,963	1	2,986	3	6,103	-	-	-	-	1	1,536	-	-	3	6,936	-	-	1	2,592	-	-			
3,000 ト以上	28	324,477	7	43,954	-	-	4	22,021	-	-	-	-	5	27,545	-	-	10	217,076	1	10,758	1	3,123	-	-			
計	375	12,338	68	3,687	10	230	40	1,294	52	148	27	124	28	1,577	-	-	30	3,441	43	1,243	74	583	3	11			
5 トン未満	253	526	43	126	7	18	21	42	43	67	21	35	12	32	-	-	14	23	26	62	64	116	2	5			
5 ～ 20 トン	84	935	15	141	2	13	13	132	9	81	6	89	13	173	-	-	7	89	10	133	8	78	1	6			
20 ～ 100 トン	9	654	1	64	-	-	2	150	-	-	-	-	1	60	-	-	2	152	2	163	1	65	-	-			
100 ～ 500 トン	26	5,878	8	1,763	1	199	4	970	-	-	-	-	1	339	-	-	6	1,398	5	885	1	324	-	-			
500 ～ 1,000 ト	1	973	-	-	-	-	-	-	-	-	-	-	1	973	-	-	-	-	-	-	-	-	-	-	-		
1,000 ～ 3,000 ト	2	3,372	1	1,593	-	-	-	-	-	-	-	-	-	-	-	-	1	1,779	-	-	-	-	-	-	-		
3,000 ト以上	-	-	-	-	-	-	-	-	-	-	-	-	-	-	-	-	-	-	-	-	-	-	-	-	-		

4 航路別要救助海難発生状況

(単位:隻)

航路	海難種別 船種別	合 計		衝突・単独衝突		その他	
		一般船舶	漁 船	一般船舶	漁 船	一般船舶	漁 船
合 計		11 (8)	- (-)	2 (2)	- (-)	9 (6)	- (-)
浦 賀 水 道 航 路		4 (-)	- (-)	2 (-)	- (-)	2 (-)	- (-)
中 ノ 瀬 航 路		- (-)	- (-)	- (-)	- (-)	- (-)	- (-)
伊 良 湖 水 道 航 路		1 (1)	- (-)	- (-)	- (-)	1 (1)	- (-)
明 石 海 峡 航 路		2 (3)	- (-)	- (1)	- (-)	2 (2)	- (-)
備 讃 瀬 戸 東 ・ 北 ・ 南 航 路		2 (1)	- (-)	- (-)	- (-)	2 (1)	- (-)
水 島 航 路		- (-)	- (-)	- (-)	- (-)	- (-)	- (-)
来 島 海 峡 航 路		2 (3)	- (-)	- (1)	- (-)	2 (2)	- (-)

注 ()内は、海上交通安全法施行令第8条に定める航路周辺の海域(ほぼ出入口1,500メートル、側方200メートル)で別掲である。

5 要救助海難船舶見積価格調

(単位:千円)

見積対象別 船舶・積荷別		船種別			
		合計	一般船舶	漁船	
総見積価格		計	229,138,290	226,090,060	3,048,230
		船舶	226,113,620	223,351,320	2,762,300
		積荷	3,024,670	2,738,740	285,930
救助見積価格	海上保安庁	計	23,400,290	22,484,960	915,330
		船舶	23,396,240	22,481,330	914,910
		積荷	4,050	3,630	420
	海上保安庁外 以	計	8,247,970	7,423,500	824,470
		船舶	7,166,730	6,560,980	605,750
		積荷	1,081,240	862,520	218,720
自力により損失を 免れた見積価格		計	164,623,650	164,249,660	373,990
		船舶	163,087,640	162,779,210	308,430
		積荷	1,536,010	1,470,450	65,560
損失見積価格		計	32,866,380	31,931,940	934,440
		船舶	32,463,010	31,529,800	933,210
		積荷	403,370	402,140	1,230

6 人身事故発生救助状況

(1) 管区別人身事故発生救助状況

(単位:人)

事故種別 救助区分別 管区別	海難によらない乗船者の事故						海浜事故等							
	計	救助人数				自力 救助	死者・ 行方不 明者	計	救助人数				自力 救助	死者・ 行方不 明者
		小計	海 保 救	安 上 助	海 保 以 救				安 上 外 助	小計	海 保 救	安 上 助		
合計	779	262	134	128	346	171	1,707	713	103	610	197	797		
第一管区	78	26	18	8	41	11	81	31	4	27	6	44		
第二管区	81	25	13	12	35	21	97	34	1	33	12	51		
第三管区	112	38	25	13	47	27	337	163	27	136	50	124		
第四管区	65	29	8	21	24	12	140	53	7	46	26	61		
第五管区	111	39	13	26	53	19	218	71	16	55	30	117		
第六管区	118	31	17	14	56	31	198	76	4	72	19	103		
第七管区	74	23	7	16	23	28	161	67	6	61	5	89		
第八管区	43	14	8	6	23	6	137	60	20	40	23	54		
第九管区	21	8	4	4	9	4	87	37	3	34	5	45		
第十管区	47	18	10	8	24	5	122	51	5	46	13	58		
第十一管区	29	11	11	0	11	7	129	70	10	60	8	51		

(2) 海難によらない乗船者の事故内容別調

(単位:人)

事故内容別 距岸別 船種別		合 計	海中転落	負 傷	病 気	中 毒	自 殺	その他
合 計	計	779 (171)	124 (74)	397 (11)	225 (64)	5 (1)	21 (18)	7 (3)
	一般船舶	496 (92)	59 (31)	241 (4)	166 (36)	4 (1)	21 (18)	5 (2)
	漁 船	283 (79)	65 (43)	156 (7)	59 (28)	1 (0)	0 (0)	2 (1)
港 内	計	306	64	174	59	4	3	2
	一般船舶	241	36	145	52	3	3	2
	漁 船	65	28	29	7	1	0	0
3 海 里 未 満	計	223	41	115	55	0	8	4
	一般船舶	110	16	46	38	0	8	2
	漁 船	113	25	69	17	0	0	2
3 ～ 12 海 里	計	112	12	53	40	0	6	1
	一般船舶	58	4	19	28	0	6	1
	漁 船	54	8	34	12	0	0	0
12 ～ 20 海 里	計	26	1	14	10	0	1	0
	一般船舶	17	0	9	7	0	1	0
	漁 船	9	1	5	3	0	0	0
20 ～ 50 海 里	計	39	3	13	21	1	1	0
	一般船舶	26	1	8	15	1	1	0
	漁 船	13	2	5	6	0	0	0
50 ～ 100 海 里	計	21	1	7	11	0	2	0
	一般船舶	18	1	5	10	0	2	0
	漁 船	3	0	2	1	0	0	0
100 ～ 200 海 里	計	16	0	8	8	0	0	0
	一般船舶	13	0	6	7	0	0	0
	漁 船	3	0	2	1	0	0	0
200 ～ 500 海 里	計	22	1	8	13	0	0	0
	一般船舶	8	0	1	7	0	0	0
	漁 船	14	1	7	6	0	0	0
500 海 里 以 遠	計	14	1	5	8	0	0	0
	一般船舶	5	1	2	2	0	0	0
	漁 船	9	0	3	6	0	0	0

(注) ()内は、死者・行方不明者数の再掲である。

(3) 海浜事故等の事故内容別調

イ 管区別調

(単位:人)

事故内容別 管区別	合計	遊泳中	釣中	サーフィン中	ボード セーリング中	スキューバ ダイビング中	岸壁等から の転落	自殺	その他
合計	1,707 (797)	269 (90)	265 (82)	91 (12)	25 (3)	42 (14)	303 (170)	447 (338)	265 (88)
第一管区	81 (44)	6 (2)	13 (4)	1 (-)	2 (1)	- (-)	17 (10)	30 (24)	12 (3)
第二管区	97 (51)	11 (5)	23 (6)	1 (-)	- (-)	- (-)	22 (13)	28 (22)	12 (5)
第三管区	337 (124)	54 (21)	41 (11)	42 (5)	8 (1)	19 (4)	31 (14)	69 (53)	73 (15)
第四管区	140 (61)	15 (7)	25 (7)	22 (1)	- (-)	2 (2)	15 (11)	38 (28)	23 (5)
第五管区	218 (117)	27 (7)	35 (13)	15 (3)	10 (-)	2 (-)	36 (25)	76 (62)	17 (7)
第六管区	198 (103)	26 (6)	22 (6)	- (-)	- (-)	2 (2)	64 (31)	62 (50)	22 (8)
第七管区	161 (89)	11 (3)	30 (13)	1 (-)	2 (1)	- (-)	39 (19)	58 (42)	20 (11)
第八管区	137 (54)	43 (12)	31 (10)	3 (-)	1 (-)	1 (-)	16 (12)	22 (13)	20 (7)
第九管区	87 (45)	16 (5)	13 (4)	1 (1)	1 (-)	- (-)	20 (13)	22 (16)	14 (6)
第十管区	122 (58)	16 (8)	19 (6)	4 (1)	1 (-)	4 (-)	33 (17)	22 (15)	23 (11)
第十一管区	129 (51)	44 (14)	13 (2)	1 (1)	- (-)	12 (6)	10 (5)	20 (13)	29 (10)

(注) ()内は、死者・行方不明者数で再掲である。

ロ 月別調

(単位:人)

事故内容別 月別	合計	遊泳中	釣中	サーフィン中	ボード セーリング中	スキューバ ダイビング中	岸壁等から の転落	自殺	その他
合計	1,707 (797)	269 (90)	265 (82)	91 (12)	25 (3)	42 (14)	303 (170)	447 (338)	265 (88)
1月	101 (61)	- (-)	18 (7)	1 (-)	- (-)	3 (1)	34 (20)	34 (26)	11 (7)
2月	72 (47)	- (-)	19 (9)	3 (1)	- (-)	4 (3)	13 (7)	22 (19)	11 (8)
3月	127 (80)	3 (1)	17 (6)	5 (-)	- (-)	2 (1)	40 (20)	47 (43)	13 (9)
4月	115 (56)	4 (3)	21 (6)	7 (-)	11 (-)	2 (-)	30 (19)	27 (23)	13 (5)
5月	145 (64)	10 (4)	30 (3)	9 (1)	- (-)	5 (2)	26 (9)	47 (38)	18 (7)
6月	119 (58)	14 (4)	16 (6)	5 (-)	1 (-)	3 (1)	26 (17)	36 (24)	18 (6)
7月	246 (86)	99 (31)	24 (9)	12 (-)	1 (-)	7 (2)	18 (9)	38 (26)	47 (9)
8月	256 (103)	95 (25)	17 (6)	18 (5)	3 (1)	3 (2)	16 (9)	50 (39)	54 (16)
9月	187 (84)	31 (18)	18 (4)	14 (2)	2 (1)	3 (-)	27 (21)	49 (30)	43 (8)
10月	131 (55)	9 (3)	31 (9)	9 (2)	2 (-)	5 (1)	22 (13)	38 (25)	15 (2)
11月	112 (52)	2 (-)	32 (11)	3 (-)	- (-)	4 (1)	27 (10)	29 (24)	15 (6)
12月	96 (51)	2 (1)	22 (6)	5 (1)	5 (1)	1 (-)	24 (16)	30 (21)	7 (5)

(注) ()内は、死者・行方不明者数で再掲である。

第三部 港務統計

1 港務状況比較表(対前年比)

区 分		本 年	前 年	対前年比
船舶交通の制限又は禁止件数		114	78	1.46
停泊場所の指定件数		70,048	70,062	1.00
港内交通に関する許可件数	計	193,384	201,360	0.96
	入出港届出省略	9,048	9,348	0.97
	港内移動	22	28	0.79
	危険物荷役運搬	164,054	171,054	0.96
	港内工事作業	12,491	12,972	0.96
	港内行事	3,238	3,170	1.02
	竹木材荷卸	9	12	0.75
い だけい 留・運行	2,150	2,416	0.89	
そ の 他	2,372	2,360	1.01	
港内交通整理のための届出受理件数		898,562	929,762	0.97

2 船舶入港状況比較表(対前年比)

区 分	本 年	前 年	対前年比
入 港 船 舶 総 数	647,264	659,584	0.98
日 本 船 舶	575,059	584,950	0.98
外 国 船 舶	72,205	74,634	0.97

3 危険物荷役状況比較表(対前年比)

区 分	本 年	前 年	対前年比
荷 役 隻 数	168,199	176,875	0.95
荷 役 量	412,186,533	398,129,727	1.04

1 港別港務状況

(単位:件)

事項別 特定港別	船舶交通の 制限又は 禁止件数	停泊場所の 指定件数	港内交通に関する許可件数									の港内 受ため交 理の通 件届整 数出理
			計	入出 省略 港届	港内 移動	荷役 危険 運搬 物	港内 作業 工事	行 事	荷 竹 卸 木材	けい 運 行 留 か だ	そ 他	
合計	114	70,048	193,384	9,048	22	164,054	12,491	3,238	9	2,150	2,372	898,562
第一管区計	10	2,706	7,797	848	-	5,988	766	169	-	-	26	40,598
小樽	2	25	393	156	-	150	51	36	-	-	-	1,713
石狩湾	-	407	816	15	-	734	62	5	-	-	-	2,450
留萌	1	107	215	35	-	144	33	3	-	-	-	741
稚内	-	-	419	130	-	225	46	16	-	-	2	1,051
函館	2	257	929	90	-	662	143	34	-	-	-	3,418
室蘭	2	160	403	36	-	250	76	29	-	-	12	5,680
苫小牧	2	1,201	3,193	24	-	2,959	189	9	-	-	12	19,342
釧路	1	549	1,315	327	-	864	105	19	-	-	-	5,962
根室	-	-	114	35	-	-	61	18	-	-	-	241
第二管区計	12	1,563	6,877	760	-	4,741	852	217	-	-	307	43,763
仙台塩釜	3	626	2,006	36	-	1,564	165	29	-	-	212	16,369
石巻	-	28	390	172	-	118	40	14	-	-	46	2,404
青森	1	1	1,088	93	-	879	46	48	-	-	22	2,175
八戸	2	428	1,018	225	-	582	162	22	-	-	27	7,728
むつ小川原	-	-	82	-	-	10	64	8	-	-	-	812
釜石	1	88	201	62	-	104	29	6	-	-	-	1,372
秋田船川	4	85	954	80	-	689	142	43	-	-	-	4,178
酒田	-	105	252	36	-	150	49	17	-	-	-	1,624
小名浜	1	115	724	36	-	553	110	25	-	-	-	5,758
相馬	-	87	162	20	-	92	45	5	-	-	-	1,343
第三管区計	15	15,814	51,566	1,967	-	46,215	2,454	384	-	-	546	208,279
京浜(東京区)	7	2,458	7,912	144	-	6,797	748	125	-	-	98	29,888
京浜(川崎区)	-	990	7,030	48	-	6,838	132	12	-	-	-	23,785
京浜(横浜区)	4	6,524	9,968	532	-	8,503	771	70	-	-	92	50,052
日立	-	11	198	-	-	168	24	6	-	-	-	2,409
鹿島	-	1,019	3,302	47	-	3,152	86	5	-	-	12	18,448
千葉	2	3,868	18,835	84	-	18,283	368	30	-	-	70	59,213
木更津	-	31	594	108	-	329	127	8	-	-	22	8,963
横須賀	1	5	1,416	849	-	190	68	58	-	-	251	3,349
清水	1	908	1,943	155	-	1,636	87	64	-	-	1	9,807
田子の浦	-	-	368	-	-	319	43	6	-	-	-	2,365
第四管区計	9	7,262	20,332	280	21	18,721	949	225	9	89	38	112,587
名古屋	5	2,417	12,020	168	-	11,167	476	85	9	89	26	70,205
衣浦	2	16	385	12	-	189	134	38	-	-	12	5,575
三河	1	80	736	64	-	442	147	83	-	-	-	11,073
四日市	1	4,749	7,191	36	21	6,923	192	19	-	-	-	25,734
第五管区計	6	15,174	35,193	1,151	-	29,373	3,124	795	-	-	750	146,534
阪神(堺泉北区)	-	4,878	8,226	48	-	7,701	341	61	-	-	75	30,536
阪神(大阪区)	3	2,038	6,039	84	-	5,076	781	55	-	-	43	25,865
阪神(尼崎西宮芦屋区)	1	33	1,633	48	-	1,159	199	215	-	-	12	4,447
阪神(神戸区)	-	3,270	7,908	190	-	6,577	646	106	-	-	389	36,850
阪南	1	132	473	80	-	161	154	78	-	-	-	1,578
泉州	-	-	271	60	-	167	24	20	-	-	-	551
姫路	-	1,130	3,628	96	-	3,274	182	18	-	-	58	14,607
東播磨	-	412	2,508	144	-	2,176	165	11	-	-	12	12,290
田辺	-	-	131	41	-	-	48	42	-	-	-	271
和歌山下津	-	3,111	3,057	156	-	2,496	256	75	-	-	74	13,161
徳島小松島	1	63	566	84	-	275	113	43	-	-	51	2,241
高知	-	107	753	120	-	311	215	71	-	-	36	4,137

事項別 特定港別	船舶交通の 制限又は 禁止件数	停泊場所の 指定件数	港内交通に関する許可件数									の港内交通整理 のための届出 件数
			計	入 省 出 略 港 届	港 内 移 動	荷 役 運 搬 危 険 物	港 内 工 事 作 業	行 事	竹 木 材 荷 卸	け い か だ い 留 運 行	そ の 他	
第六管区計	8	13,191	33,531	1,407	1	27,972	1,353	285	-	2,047	466	147,845
広島	-	270	3,050	96	-	734	220	60	-	1,928	12	9,730
岩国	-	513	2,006	48	-	1,885	64	9	-	-	-	7,702
柳井	-	2	230	12	-	166	12	4	-	-	36	501
水島	-	6,225	11,769	144	-	11,402	201	10	-	-	12	44,132
宇野	1	-	128	37	-	26	46	7	-	-	12	2,651
尾道糸崎	-	-	270	36	-	114	89	31	-	-	-	2,359
福山	-	51	741	25	-	605	95	15	-	-	1	15,359
呉	-	138	821	83	-	333	164	38	-	119	84	6,439
徳山下松	3	4,825	8,203	505	1	7,198	218	20	-	-	261	25,359
三田尻中関	-	131	204	-	-	184	14	6	-	-	-	3,795
高松	-	209	492	96	-	267	79	26	-	-	24	2,345
坂出	2	569	849	110	-	655	59	25	-	-	-	7,327
松山	1	102	1,455	83	-	1,327	37	8	-	-	-	5,968
今治	1	1	187	96	-	63	25	3	-	-	-	1,716
新居浜	-	117	2,587	12	-	2,511	19	21	-	-	24	7,053
三島川之江	-	38	539	24	-	502	11	2	-	-	-	5,409
第七管区計	17	10,752	22,722	1,258	-	19,373	1,449	515	-	14	113	144,551
<small>関門(若松区・響新港区除)</small>	5	5,025	3,370	219	-	2,710	344	55	-	2	40	28,151
<small>関門(若松区・響新港区)</small>	1	912	1,964	48	-	1,606	240	37	-	12	21	39,675
宇部	1	752	3,965	120	-	3,746	83	15	-	-	1	16,410
博多	4	1,661	3,688	220	-	3,107	198	163	-	-	-	19,664
三池	-	280	441	24	-	361	41	15	-	-	-	1,586
唐津	1	140	537	84	-	322	36	84	-	-	11	1,620
伊万里	1	188	807	51	-	686	61	9	-	-	-	3,470
長崎	3	256	629	105	-	281	182	61	-	-	-	3,662
佐世保	-	100	403	96	-	170	88	37	-	-	12	5,028
厳原	1	1	297	75	-	167	17	12	-	-	26	600
大分	-	1,437	6,007	204	-	5,635	150	16	-	-	2	24,631
萩	-	-	614	12	-	582	9	11	-	-	-	54
第八管区計	5	276	2,143	394	-	918	599	184	-	-	48	11,630
舞鶴	-	3	383	36	-	110	142	71	-	-	24	2,094
宮津	1	6	85	12	-	3	45	25	-	-	-	138
敦賀	2	40	373	102	-	100	134	13	-	-	24	1,842
福井	1	195	347	24	-	231	69	23	-	-	-	1,043
境	-	32	687	92	-	463	87	45	-	-	-	4,611
浜田	1	-	268	128	-	11	122	7	-	-	-	1,902
第九管区計	5	1,350	3,912	415	-	2,800	451	246	-	-	-	17,906
新潟	-	616	1,648	165	-	1,333	107	43	-	-	-	7,072
両津	1	116	179	36	-	112	28	3	-	-	-	677
直江津	1	91	399	49	-	314	30	6	-	-	-	1,664
伏木富山	1	124	583	72	-	262	144	105	-	-	-	4,124
七尾	1	135	276	44	-	100	61	71	-	-	-	1,231
金沢	1	268	827	49	-	679	81	18	-	-	-	3,138
第十管区計	3	1,227	5,847	349	-	5,046	307	120	-	-	25	12,846
鹿児島	2	450	3,415	192	-	3,074	82	55	-	-	12	4,569
喜入	-	11	474	12	-	338	98	26	-	-	-	1,352
三角	1	-	72	60	-	4	7	1	-	-	-	381
八代	-	436	799	36	-	713	43	6	-	-	1	3,446
細島	-	237	334	25	-	220	63	14	-	-	12	2,119
名瀬	-	93	753	24	-	697	14	18	-	-	-	979
第十一管区計	24	733	3,464	219	-	2,907	187	98	-	-	53	12,023
那覇	16	302	2,301	113	-	2,061	80	35	-	-	12	8,819
金武中城	8	431	1,163	106	-	846	107	63	-	-	41	3,204

2 港別船舶入港状況

(単位:隻)

事項別 特定港別	合計	トン数階層							
		20トン以上 100トン未満	100トン 500トン	500トン 1,000トン	1,000トン 3,000トン	3,000トン 10,000トン	10,000トン 20,000トン	20,000トン 100,000トン	100,000トン 以上
合計	647,264	44,820	301,100	86,156	57,417	97,225	36,345	21,261	2,940
第一管区計	34,839	1,579	9,473	3,449	4,797	9,956	5,074	419	92
小樽	2,140	303	886	186	139	102	503	21	-
石狩湾	1,205	4	208	406	163	397	9	3	15
留萌	433	82	51	56	64	174	6	-	-
稚内	2,912	145	920	99	39	1,698	10	1	-
函館	8,322	345	671	406	3,587	3,244	25	41	3
室蘭	3,176	133	1,368	519	261	746	31	70	48
苫小牧	10,088	38	1,343	1,329	311	3,037	3,806	198	26
釧路	6,314	466	3,864	436	221	558	684	85	-
根室	249	63	162	12	12	-	-	-	-
第二管区計	35,370	3,361	11,255	4,524	4,126	8,234	3,094	712	64
仙台塩釜	6,967	275	1,749	1,337	537	1,314	1,606	107	42
石巻	4,696	1,518	2,646	247	119	70	10	86	-
青森	7,117	160	431	500	2,888	3,109	-	28	1
八戸	7,053	424	2,854	845	281	1,824	689	129	7
むつ小川原	492	13	230	207	20	22	-	-	-
釜石	979	3	519	206	24	175	5	47	-
秋田船川	2,596	355	465	352	126	752	486	60	-
酒田	1,240	150	611	90	32	334	2	21	-
小名浜	3,296	193	1,492	512	69	552	292	186	-
相馬	934	270	258	228	30	82	4	48	14
第三管区計	136,658	4,922	68,097	17,923	7,520	22,441	7,301	7,208	1,246
京浜(東京区)	12,041	41	2,625	1,493	524	3,247	2,817	1,261	33
京浜(川崎区)	13,084	198	5,664	2,889	887	2,177	459	592	218
京浜(横浜区)	29,856	1,720	15,867	2,734	862	4,367	1,397	2,615	294
日立	1,277	-	398	164	225	58	329	85	18
鹿島	9,363	286	3,862	2,552	610	1,107	213	579	154
千葉	29,354	590	13,207	6,044	2,622	4,625	724	1,264	278
木更津	5,920	105	3,648	846	270	398	142	272	239
横須賀	25,745	1,526	17,836	299	177	5,147	696	64	-
清水	8,427	448	3,837	712	1,296	1,177	489	456	12
田子の浦	1,591	8	1,153	190	47	138	35	20	-
第四管区計	46,541	1,576	19,825	7,428	2,136	7,185	3,981	4,119	291
名古屋	23,584	744	9,728	2,512	569	4,176	3,120	2,572	163
衣浦	3,126	80	1,594	403	221	528	22	278	-
三河	7,037	651	3,541	879	255	368	709	633	1
四日市	12,794	101	4,962	3,634	1,091	2,113	130	636	127
第五管区計	112,602	10,043	53,235	12,684	12,775	13,201	6,730	3,537	397
阪神(堺泉北区)	20,414	1,763	9,888	3,921	1,511	2,014	791	370	156
阪神(大阪区)	18,452	1,890	8,657	695	699	3,044	2,620	847	-
阪神(尼崎西宮芦屋区)	3,744	117	2,605	432	53	394	143	-	-
阪神(神戸区)	21,126	1,574	7,746	1,752	1,030	4,972	2,378	1,610	64
阪南	1,767	950	486	122	55	137	14	3	-
泉州	1,633	1,327	166	-	-	140	-	-	-
姫路	13,530	488	7,887	1,828	2,889	214	28	115	81
東播磨	12,912	491	9,443	1,186	501	901	78	304	8
田辺	536	263	273	-	-	-	-	-	-
和歌山下津	10,557	560	3,828	1,684	3,126	994	63	214	88
徳島小松島	5,299	232	1,322	167	2,808	108	604	58	-
高知	2,632	388	934	897	103	283	11	16	-

事項別 特定港別	合計	トン数階層							
		20トン以上 100トン未満	100トン 500トン	500トン 1,000トン	1,000トン 3,000トン	3,000トン 10,000トン	10,000トン 20,000トン	20,000トン 100,000トン	100,000トン 以上
		第六管区計	114,327	6,889	64,995	16,630	6,475	14,049	2,327
広島	6,376	648	2,511	847	529	1,248	237	349	7
岩国	5,184	132	2,674	965	472	572	146	223	-
柳井	461	247	174	7	-	-	-	3	30
水島	30,304	768	18,150	5,200	1,930	2,807	608	692	149
宇野	2,086	684	723	63	156	155	291	14	-
尾道糸崎	1,575	375	796	136	87	135	35	11	-
福山	9,619	293	5,475	1,009	700	1,673	85	300	84
呉	5,992	361	4,487	293	386	369	15	78	3
徳山下松	21,880	418	12,082	4,832	1,056	2,923	129	437	3
三田尻中関	3,839	1,458	1,333	210	394	199	2	243	-
高松	3,347	264	1,129	114	51	1,785	-	4	-
坂出	6,346	204	3,989	1,140	288	463	225	37	-
松山	4,733	255	2,359	796	224	952	125	22	-
今治	3,036	551	2,166	60	13	243	1	2	-
新居浜	5,297	223	3,610	798	180	102	238	144	2
三島川之江	4,252	8	3,337	160	9	423	190	125	-
第七管区計	110,886	11,848	53,453	17,197	12,355	9,199	5,016	1,508	310
関門(若松区・響新港区除)	24,201	2,666	10,300	4,356	1,602	2,384	2,785	108	-
関門(若松区・響新港区)	9,594	647	5,307	1,344	946	812	184	262	92
宇部	11,497	513	6,598	2,642	313	1,103	169	146	13
博多	16,360	3,270	4,669	1,256	3,866	1,962	916	421	-
三池	1,165	272	465	105	68	206	49	-	-
唐津	3,386	252	752	2,067	28	272	1	14	-
伊万里	3,105	340	1,678	557	83	403	2	41	1
長崎	9,460	1,135	5,423	1,162	1,388	200	33	109	10
佐世保	8,050	1,580	4,152	348	1,490	410	41	27	2
厳原	2,947	193	1,221	136	1,397	-	-	-	-
大分	17,717	798	9,675	3,222	1,167	1,447	836	380	192
萩	3,404	182	3,213	2	7	-	-	-	-
第八管区計	11,056	2,129	4,200	890	908	1,699	1,066	164	-
舞鶴	2,171	323	543	301	120	525	299	60	-
宮津	196	117	47	16	1	6	9	-	-
敦賀	1,952	212	264	145	100	446	738	47	-
福井	940	314	123	53	99	337	10	4	-
境	4,151	622	2,438	287	461	296	4	43	-
浜田	1,646	541	785	88	127	89	6	10	-
第九管区計	18,460	1,159	6,681	1,245	1,139	7,154	702	320	60
新潟	8,080	260	2,421	546	326	3,786	607	101	33
両津	3,419	83	1,584	165	10	1,577	-	-	-
直江津	1,137	108	521	37	153	252	7	32	27
伏木富山	3,006	232	1,273	87	482	818	16	98	-
七尾	935	110	435	147	63	101	-	79	-
金沢	1,883	366	447	263	105	620	72	10	-
第十管区計	16,101	800	6,635	1,783	3,398	2,686	273	345	181
鹿児島	8,962	288	4,207	678	2,256	1,274	181	71	7
喜入	471	5	3	-	1	105	-	183	174
三角	496	196	240	26	25	9	-	-	-
八代	2,655	307	1,063	774	177	271	7	56	-
細島	1,582	1	877	227	105	337	9	26	-
名瀬	1,935	3	245	78	834	690	76	9	-
第十一管区計	10,424	514	3,251	2,403	1,788	1,421	781	245	21
那覇	7,767	365	2,771	1,276	1,309	1,179	683	184	-
金武中城	2,657	149	480	1,127	479	242	98	61	21

3 港別外国船舶入港状況

(単位:隻)

事項別 特定港別	合計	韓国	リベリア	ロシア	イギリス	パナマ	ノルウェー	アメリカ	ギリシャ	中国	(台湾)	デンマーク	(北朝鮮)	その他
合計	72,205	10,785	5,002	465	471	21,576	336	459	137	2,206	246	204	-	30,318
第一管区計	2,141	180	123	237	3	727	7	15	5	16	-	-	-	828
小樽	273	-	38	115	-	11	-	-	-	-	-	-	-	109
石狩湾	235	43	5	22	-	82	-	-	1	1	-	-	-	81
留萌	24	2	-	2	-	16	-	-	-	-	-	-	-	4
稚内	97	-	-	82	-	5	-	-	-	4	-	-	-	6
函館	66	2	7	2	-	21	2	7	-	1	-	-	-	24
室蘭	306	13	13	-	1	127	-	-	1	5	-	-	-	146
苫小牧	826	99	55	10	1	322	5	6	1	3	-	-	-	324
釧路	314	21	5	4	1	143	-	2	2	2	-	-	-	134
根室	-	-	-	-	-	-	-	-	-	-	-	-	-	-
第二管区計	2,574	281	114	18	6	921	5	13	8	31	-	6	-	1,171
仙台塩釜	672	105	23	11	2	231	-	1	3	5	-	4	-	287
石巻	206	-	10	2	-	97	1	-	1	14	-	-	-	81
青森	66	-	2	-	2	21	2	-	-	-	-	-	-	39
八戸	453	55	16	-	-	182	-	12	1	5	-	-	-	182
むつ小川原	6	-	1	-	-	-	-	-	-	-	-	-	-	5
釜石	90	2	3	-	-	30	-	-	-	-	-	-	-	55
秋田船川	403	63	10	2	-	105	-	-	-	4	-	-	-	219
酒田	182	20	-	1	-	45	-	-	-	-	-	-	-	116
小名浜	426	36	42	2	2	185	1	-	3	3	-	1	-	151
相馬	70	-	7	-	-	25	1	-	-	-	-	1	-	36
第三管区計	20,271	1,873	1,693	38	83	5,720	117	205	63	661	111	103	-	9,604
京浜(東京区)	4,414	322	367	-	17	790	1	-	-	220	44	-	-	2,653
京浜(川崎区)	1,941	127	166	-	15	698	21	9	16	56	-	8	-	825
京浜(横浜区)	6,355	403	567	19	25	1,569	56	145	4	238	43	69	-	3,217
日立	124	-	8	-	-	42	-	-	1	-	-	-	-	73
鹿島	1,492	133	116	1	9	685	11	-	4	24	-	2	-	507
千葉	3,373	542	289	1	13	1,150	19	-	28	62	-	23	-	1,246
木更津	862	104	63	4	2	346	-	-	8	9	-	1	-	325
横須賀	118	1	8	-	-	38	-	51	-	-	-	-	-	20
清水	1,524	223	109	11	2	371	7	-	2	52	24	-	-	723
田子の浦	68	18	-	2	-	31	2	-	-	-	-	-	-	15
第四管区計	8,912	1,209	709	18	17	2,869	56	26	12	289	49	27	-	3,631
名古屋	6,126	644	462	18	10	1,940	36	16	7	257	42	23	-	2,671
衣浦	485	57	52	-	2	186	-	-	1	4	1	-	-	182
三河	851	181	48	-	2	314	8	10	-	7	-	-	-	281
四日市	1,450	327	147	-	3	429	12	-	4	21	6	4	-	497
第五管区計	13,351	1,601	860	31	47	3,946	90	19	14	659	58	37	-	5,989
阪神(堺泉北区)	1,306	254	75	3	5	464	11	-	4	5	-	1	-	484
阪神(大阪区)	4,278	592	248	1	23	896	8	-	-	331	21	13	-	2,145
阪神(尼崎西宮芦屋区)	46	4	-	-	-	10	-	1	-	1	-	-	-	30
阪神(神戸区)	5,253	431	378	23	11	1,630	64	6	4	292	35	15	-	2,364
阪南	134	16	2	-	-	67	-	-	-	1	-	1	-	47
泉州	-	-	-	-	-	-	-	-	-	-	-	-	-	-
姫路	646	69	28	1	4	220	2	-	2	6	-	-	-	314
東播磨	838	90	41	-	1	323	1	12	-	18	-	-	-	352
田辺	-	-	-	-	-	-	-	-	-	-	-	-	-	-
和歌山下津	594	77	59	1	3	272	4	-	4	5	2	7	-	160
徳島小松島	153	36	15	-	-	44	-	-	-	-	-	-	-	58
高知	103	32	14	2	-	20	-	-	-	-	-	-	-	35

事項別 特定港別	合計	韓国	リベリア	ロシア	イギリス	パナマ	ノルウェー	アメリカ	ギリシャ	中国	(台湾)	デンマーク	(北朝鮮)	その他
第六管区計	10,647	2,441	753	62	220	3,355	46	40	22	97	1	13	-	3,597
広島	1,164	221	94	-	64	265	23	4	-	8	-	-	-	485
岩国	548	113	31	-	7	176	2	22	-	17	-	1	-	179
柳井	19	-	-	-	-	3	-	-	-	-	-	-	-	16
水島	2,897	650	172	-	66	988	13	11	12	19	-	10	-	956
宇野	33	-	-	-	-	13	-	-	-	3	-	-	-	17
尾道糸崎	182	4	8	-	-	91	-	-	-	2	-	-	-	77
福山	1,828	400	84	-	72	526	1	-	5	12	-	-	-	728
呉	190	69	4	61	4	-	-	-	-	-	-	-	-	52
徳山下松	1,555	309	123	-	4	688	4	1	3	30	1	1	-	391
三田尻中関	360	19	20	-	1	141	1	2	-	-	-	-	-	176
高松	256	95	15	-	-	49	-	-	-	-	-	-	-	97
坂出	160	48	10	-	-	47	-	-	-	1	-	-	-	54
松山	329	182	27	-	-	66	-	-	-	1	-	-	-	53
今治	234	172	24	-	-	18	-	-	-	-	-	-	-	20
新居浜	438	46	71	-	2	201	-	-	1	3	-	1	-	113
三島川之江	454	113	70	1	-	83	2	-	1	1	-	-	-	183
第七管区計	9,615	2,397	409	9	56	2,880	7	54	7	426	26	18	-	3,326
関門(若松区・響新港区除)	3,127	992	77	2	3	813	-	-	-	183	11	3	-	1,043
関門(若松区・響新港区)	1,268	285	68	-	3	402	1	-	2	14	-	5	-	488
宇部	414	108	18	-	-	150	-	-	1	8	-	2	-	127
博多	2,029	205	75	5	8	705	2	54	1	183	15	3	-	773
三池	209	64	2	-	-	102	-	-	-	2	-	-	-	39
唐津	46	-	2	-	1	17	-	-	-	1	-	-	-	25
伊万里	462	181	19	1	29	96	1	-	-	2	-	-	-	133
長崎	364	101	42	-	-	71	-	-	-	2	-	1	-	147
佐世保	38	6	-	1	-	11	-	-	-	1	-	-	-	19
巖原	88	86	-	-	-	2	-	-	-	-	-	-	-	-
大分	1,564	369	106	-	12	511	3	-	3	30	-	4	-	526
萩	6	-	-	-	-	-	-	-	-	-	-	-	-	6
第八管区計	889	274	33	5	-	202	1	1	-	1	-	-	-	372
舞鶴	235	54	17	3	-	51	1	1	-	-	-	-	-	108
宮津	13	-	1	-	-	2	-	-	-	-	-	-	-	10
敦賀	247	133	6	-	-	42	-	-	-	1	-	-	-	65
福井	107	-	-	2	-	29	-	-	-	-	-	-	-	76
境	207	76	3	-	-	52	-	-	-	-	-	-	-	76
浜田	80	11	6	-	-	26	-	-	-	-	-	-	-	37
第九管区計	2,535	312	203	47	8	547	5	-	3	6	-	-	-	1,404
新潟	719	62	89	3	6	163	1	-	2	2	-	-	-	391
両津	3	1	-	-	-	1	-	-	-	1	-	-	-	-
直江津	272	24	-	1	-	90	2	-	1	1	-	-	-	153
伏木富山	993	71	60	38	-	175	2	-	-	2	-	-	-	645
七尾	161	6	9	5	2	51	-	-	-	-	-	-	-	88
金沢	387	148	45	-	-	67	-	-	-	-	-	-	-	127
第十管区計	938	211	95	-	31	301	2	1	3	16	-	-	-	278
鹿児島	193	2	18	-	-	64	1	-	-	10	-	-	-	98
喜入	169	-	46	-	-	73	1	-	3	1	-	-	-	45
三角	23	2	-	-	-	11	-	-	-	-	-	-	-	10
八代	300	104	6	-	-	101	-	1	-	1	-	-	-	87
細島	252	103	25	-	31	51	-	-	-	4	-	-	-	38
名瀬	1	-	-	-	-	1	-	-	-	-	-	-	-	-
第十一管区計	332	6	10	-	-	108	-	85	-	4	1	-	-	118
那覇	254	1	-	-	-	81	-	85	-	2	-	-	-	85
金武中城	78	5	10	-	-	27	-	-	-	2	1	-	-	33

4 港別危険物荷役状況

(単位:隻、トン)

種類 特定港別	合 計		高 圧 ガ ス		腐 蝕 性 物 質		引 火 性 液 体 類 容 器 等 級 I		引 火 性 液 体 類 容 器 等 級 II		引 火 性 液 体 類 容 器 等 級 III		そ の 他	
	隻数	荷役量	隻数	荷役量	隻数	荷役量	隻数	荷役量	隻数	荷役量	隻数	荷役量	隻数	荷役量
合 計	(258,862) 168,199	(24,091,478) 412,186,533	(36,334) 31,643	(2,158,030) 98,459,648	(51,219) 29,581	(588,807) 15,090,485	(13,196) 9,376	(6,527,441) 180,014,141	(54,893) 45,889	(7,090,784) 64,617,979	(58,730) 37,776	(7,315,637) 50,101,733	(44,490) 13,934	(410,780) 3,902,546
第 一 管 区 計	(3,026) 6,619	(1,355,900) 16,837,351	(318) 1,449	(1,557) 1,742,694	(207) 358	(2,618) 128,209	(185) 175	(24,288) 1,959,724	(1,218) 1,198	(922,112) 6,628,641	(552) 2,920	(401,471) 6,263,354	(546) 519	(3,854) 114,730
小 樽	(5) 130	(50) 25,074	(-) 3	(-) 16	(-) 6	(-) 73	(-) -	(-) -	(-) -	(-) -	(5) 88	(50) 24,222	(-) 33	(-) 762
石 狩 湾	(73) 492	(82,541) 1,962,956	(-) 269	(-) 1,328,311	(-) 1	(-) 110	(-) -	(-) -	(52) 64	(53,162) 82,170	(21) 157	(29,379) 552,366	(-) 1	(-) 0
留 萌	(71) 142	(77,317) 346,829	(-) -	(-) -	(-) -	(-) -	(-) -	(-) -	(60) 22	(62,080) 36,944	(11) 116	(15,237) 309,884	(-) 4	(-) 1
稚 内	(241) 943	(21,270) 91,904	(105) 438	(70) 5,243	(-) -	(-) -	(-) -	(-) -	(112) 53	(21,097) 1,380	(24) 450	(102) 85,277	(-) 2	(-) 5
函 館	(601) 1,041	(233,302) 466,576	(24) 193	(145) 67,119	(44) 51	(308) 152	(-) -	(-) -	(113) 347	(77,579) 45,235	(126) 231	(155,068) 351,506	(294) 219	(203) 2,565
室 蘭	(9) 192	(5,388) 611,001	(1) 36	(400) 26,479	(-) 7	(-) 4,200	(-) -	(-) -	(4) 44	(1,628) 44,278	(4) 103	(3,360) 536,043	(-) 2	(-) 0
苦 小 牧	(1,725) 2,867	(682,906) 12,170,803	(186) 377	(940) 209,171	(159) 251	(2,288) 93,089	(182) 169	(24,275) 1,959,672	(652) 579	(514,711) 6,283,237	(303) 1,275	(137,787) 3,514,278	(243) 216	(2,905) 111,356
綱 路	(301) 812	(253,126) 1,162,208	(2) 133	(2) 106,355	(4) 42	(22) 30,584	(3) 6	(13) 52	(225) 89	(191,855) 135,397	(58) 500	(60,488) 889,778	(9) 42	(746) 42
根 室	(-) -	(-) -	(-) -	(-) -	(-) -	(-) -	(-) -	(-) -	(-) -	(-) -	(-) -	(-) -	(-) -	(-) -
第 二 管 区 計	(1,678) 5,443	(1,866,727) 15,115,714	(25) 1,146	(97,965) 4,263,787	(1) 815	(375) 996,316	(1) 85	(1,645) 3,695,466	(723) 1,286	(746,400) 2,977,748	(925) 1,600	(1,019,698) 3,087,058	(3) 511	(644) 95,340
仙 台 塩 釜	(554) 1,564	(643,366) 8,184,747	(10) 305	(97,927) 1,638,358	(-) 58	(-) 27,050	(-) 79	(-) 3,691,816	(221) 532	(206,395) 1,567,304	(323) 548	(339,044) 1,207,093	(-) 42	(-) 53,127
石 巻	(-) 255	(-) 48,042	(-) 74	(-) 21	(-) 47	(-) 34,580	(-) -	(-) -	(-) 56	(-) 52	(-) 52	(-) 5,989	(-) 26	(-) 7,400
青 森	(139) 1,526	(158,144) 1,346,861	(-) 482	(-) 677,979	(-) 197	(-) 572	(-) 2	(-) -	(90) 186	(103,839) 156,795	(49) 279	(54,305) 497,409	(-) 380	(-) 14,099
八 戸	(278) 582	(358,032) 1,238,952	(1) 92	(1) 518,520	(1) 161	(375) 131,617	(-) -	(-) -	(123) 85	(170,522) 135,404	(153) 238	(187,134) 453,131	(-) 6	(-) 280
む つ 小 川 原	(-) 7	(-) 6,786	(-) -	(-) -	(-) -	(-) -	(-) -	(-) -	(-) -	(-) -	(-) -	(-) -	(-) 7	(-) 6,786
釜 石	(44) 107	(48,200) 181,175	(-) 38	(-) 9,435	(-) -	(-) -	(-) -	(-) -	(5) 62	(5,940) 164,520	(39) 5	(42,260) 7,220	(-) 2	(-) 0
秋 田 船 川	(303) 613	(318,958) 1,380,669	(4) 33	(27) 28,074	(-) 169	(-) 277,414	(-) -	(-) -	(127) 158	(124,514) 691,132	(170) 212	(194,358) 373,421	(2) 41	(59) 10,628
酒 田	(110) 144	(74,242) 172,770	(10) -	(10) -	(-) 10	(-) 9,075	(-) -	(-) -	(54) 44	(34,550) 46,419	(46) 90	(39,682) 117,276	(-) -	(-) -
小 名 浜	(250) 553	(265,785) 1,187,512	(-) 30	(-) 23,200	(-) 173	(-) 516,008	(1) 4	(1,645) 3,643	(103) 163	(100,640) 216,122	(145) 176	(162,915) 425,519	(1) 7	(585) 3,020
相 馬	(-) 92	(-) 1,368,200	(-) 92	(-) 1,368,200	(-) -	(-) -	(-) -	(-) -	(-) -	(-) -	(-) -	(-) -	(-) -	(-) -
第 三 管 区 計	(122,918) 47,049	(8,055,418) 152,335,395	(20,595) 8,115	(550,890) 43,528,676	(22,340) 4,535	(164,526) 2,120,509	(4,812) 2,781	(2,402,128) 64,667,236	(29,312) 14,630	(2,243,502) 20,366,354	(28,596) 13,041	(2,546,519) 20,430,061	(17,263) 3,947	(147,853) 1,222,559
京 浜 (東 京 区)	(40,462) 5,761	(386,999) 2,672,812	(4,289) 467	(26,736) 13,038	(7,961) 1,159	(73,536) 50,325	(3,215) 132	(11,760) 3,222	(8,630) 1,224	(45,612) 634,331	(9,679) 1,460	(156,687) 1,913,073	(6,688) 1,319	(72,668) 58,822
京 浜 (川 崎 区)	(1,917) 7,162	(678,231) 25,646,808	(1,116) 1,602	(195,883) 8,492,688	(79) 311	(800) 90,584	(13) 641	(388) 12,174,297	(341) 3,214	(284,658) 3,132,549	(328) 1,240	(195,411) 1,609,934	(40) 154	(1,091) 146,756
京 浜 (横 浜 区)	(73,818) 9,011	(591,285) 23,270,024	(14,658) 1,555	(51,183) 8,299,567	(13,571) 1,069	(62,315) 128,801	(1,354) 443	(11,051) 10,874,476	(18,108) 1,973	(198,356) 1,697,258	(16,115) 2,643	(201,053) 2,071,339	(10,012) 1,328	(67,327) 198,583
日 立	(82) 172	(48,444) 1,445,674	(-) 35	(-) 1,299,343	(1) -	(0) -	(-) -	(-) -	(15) 106	(12,809) 130,477	(65) 22	(35,635) 15,814	(1) 9	(0) 40
鹿 島	(504) 3,197	(2,753,672) 10,601,843	(15) 815	(24,012) 1,112,966	(5) 521	(2,955) 1,127,489	(175) 446	(2,322,147) 5,870,678	(128) 645	(194,082) 1,260,833	(158) 437	(209,115) 939,156	(23) 333	(1,361) 290,721
千 葉	(2,555) 19,332	(3,159,248) 75,675,578	(155) 3,095	(249,298) 12,557,868	(104) 1,117	(22,533) 614,481	(52) 1,116	(56,780) 35,744,529	(1,003) 6,863	(1,277,031) 12,761,043	(1,189) 6,731	(1,552,132) 13,500,069	(52) 410	(1,474) 497,588
木 更 津	(1) 323	(0) 10,474,236	(-) 156	(-) 10,342,006	(-) 1	(-) 499	(-) 2	(-) -	(-) 1	(-) 31,330	(-) 128	(-) 100,400	(-) 1	(0) 0
横 須 賀	(9) 179	(24) 132	(2) 8	(11) 7	(1) -	(1) -	(1) -	(1) -	(2) 2	(8) 2	(3) 1	(3) 3	(-) 168	(-) 120
清 水	(3,485) 1,597	(332,542) 2,181,369	(360) 366	(3,768) 1,404,893	(618) 281	(2,385) 52,065	(2) 1	(2) 33	(1) 464	(1,041) 575,725	(1,018) 279	(143,552) 127,573	(446) 206	(3,932) 21,080
田 子 の 浦	(85) 315	(104,973) 366,919	(-) 16	(-) 6,300	(-) 76	(-) 56,265	(-) -	(-) -	(44) 104	(52,043) 142,806	(41) 100	(52,931) 152,700	(-) 19	(-) 8,848

種類 特定港別	合 計		高 圧 ガ ス		腐 しょく 性 物 質		引 火 性 液 体 類 容 器 等 級 I		引 火 性 液 体 類 容 器 等 級 II		引 火 性 液 体 類 容 器 等 級 III		そ の 他	
	隻 数	荷 役 量	隻 数	荷 役 量	隻 数	荷 役 量	隻 数	荷 役 量	隻 数	荷 役 量	隻 数	荷 役 量	隻 数	荷 役 量
第 四 管 区 計	(40,551)	(3,088,877)	(2,381)	(391,629)	(9,439)	(80,695)	(3,510)	(1,501,349)	(7,480)	(541,674)	(8,946)	(489,204)	(8,795)	(84,327)
名 古 屋	19,954	40,149,773	3,306	14,350,854	3,469	1,175,121	1,064	12,718,904	5,164	7,184,061	4,515	4,038,834	2,436	682,000
衣 浦	(39,141)	(910,443)	(1,861)	(94,774)	(9,277)	(80,040)	(3,332)	(25,302)	(7,295)	(312,782)	(8,668)	(313,657)	(8,708)	(83,888)
三 河	11,718	13,917,122	871	7,417,289	2,835	861,448	675	1,006,374	2,748	2,547,883	2,388	1,604,704	2,201	479,423
四 日 市	(-)	(-)	(-)	(-)	(-)	(-)	(-)	(-)	(-)	(-)	(-)	(-)	(-)	(-)
	191	418,727	113	365,099	-	-	78	53,628	-	-	-	-	-	-
	(11)	(2,613)	(5)	(1,750)	(-)	(-)	(-)	(-)	(2)	(663)	(3)	(198)	(1)	(2)
	389	145,787	126	88,730	-	-	-	-	117	54,019	119	2,649	27	390
	(1,399)	(2,175,820)	(515)	(295,105)	(162)	(654)	(178)	(1,476,047)	(183)	(228,229)	(275)	(175,349)	(86)	(437)
	7,656	25,668,137	2,196	6,479,736	634	313,672	311	11,658,902	2,299	4,582,160	2,008	2,431,481	208	202,187
第 五 管 区 計	(58,593)	(2,782,719)	(5,604)	(113,258)	(13,584)	(159,178)	(2,778)	(1,339,580)	(11,102)	(472,008)	(14,367)	(609,730)	(11,158)	(88,965)
阪 神 (堺 泉 北 区)	25,734	48,853,259	3,697	15,357,775	6,786	3,691,777	2,077	16,550,073	7,166	8,970,067	3,847	3,663,910	2,161	619,657
阪 神 (大 阪 区)	(880)	(808,462)	(74)	(54,961)	(10)	(3,454)	(78)	(154,428)	(280)	(223,779)	(438)	(371,840)	(-)	(-)
阪 神 (尼 崎 西 宮 芦 屋 区)	6,961	27,083,720	1,474	8,769,794	1,007	1,099,524	449	11,391,492	2,562	3,943,895	1,249	1,670,627	220	208,387
阪 神 (神 戸 区)	(19,988)	(125,147)	(1,124)	(10,208)	(6,623)	(44,321)	(811)	(5,377)	(3,315)	(19,252)	(3,992)	(12,433)	(4,123)	(33,556)
阪 神 (神 戸 区)	4,888	1,147,054	340	12,765	1,914	621,861	336	202,463	609	143,454	768	111,996	921	54,515
阪 神 (神 戸 区)	(11)	(5,540)	(-)	(-)	(1)	(350)	(5)	(3,150)	(-)	(-)	(5)	(2,040)	(-)	(-)
阪 神 (神 戸 区)	941	428,636	-	-	134	53,781	559	283,790	52	16,572	126	54,005	70	20,487
阪 神 (神 戸 区)	(36,949)	(435,442)	(4,277)	(46,948)	(6,854)	(86,408)	(1,853)	(10,920)	(7,360)	(157,388)	(9,570)	(78,369)	(7,035)	(55,409)
阪 南	5,152	2,130,500	346	189,622	1,157	178,238	256	75,284	1,677	1,269,973	876	334,001	840	83,382
泉 州	(14)	(12,942)	(-)	(-)	(-)	(-)	(-)	(-)	(2)	(1,358)	(12)	(11,584)	(-)	(-)
泉 州	161	196,421	-	-	-	-	-	-	159	195,167	2	1,254	-	-
泉 州	(-)	(-)	(-)	(-)	(-)	(-)	(-)	(-)	(-)	(-)	(-)	(-)	(-)	(-)
泉 州	143	610,926	-	-	-	-	-	-	-	-	143	610,926	-	-
姫 路	(426)	(118,131)	(124)	(96)	(29)	(9,305)	(1)	(200)	(123)	(47,447)	(149)	(61,083)	(-)	(-)
東 播 磨	2,982	7,527,241	869	5,733,744	1,251	1,005,434	38	7,535	517	396,583	277	172,885	30	211,060
田 辺	(7)	(2,040)	(4)	(900)	(-)	(-)	(-)	(-)	(3)	(1,140)	(-)	(-)	(-)	(-)
田 辺	1,847	1,419,372	431	481,932	1,087	658,662	-	-	261	239,306	68	39,472	-	-
和 歌 山 下 津	(-)	(-)	(-)	(-)	(-)	(-)	(-)	(-)	(-)	(-)	(-)	(-)	(-)	(-)
和 歌 山 下 津	(150)	(1,219,667)	(-)	(-)	(67)	(15,340)	(30)	(1,165,505)	(17)	(21,466)	(36)	(17,356)	(-)	(-)
德 島 小 松 島	2,204	7,973,054	160	94,370	236	74,277	198	4,406,024	1,197	2,688,185	335	668,372	78	41,826
高 知	(63)	(15,329)	(1)	(145)	(-)	(-)	(-)	(-)	(2)	(179)	(60)	(15,006)	(-)	(-)
高 知	184	143,057	62	66,668	-	-	-	-	120	76,191	2	197	-	-
高 知	(105)	(40,019)	(-)	(-)	(-)	(-)	(-)	(-)	(-)	(105)	(40,019)	(-)	(-)	
高 知	271	193,279	15	8,880	-	-	241	183,484	12	741	1	174	2	0,210
第 六 管 区 計	(5,745)	(1,330,029)	(796)	(218,568)	(1,088)	(46,801)	(533)	(264,350)	(1,303)	(433,473)	(873)	(316,072)	(1,152)	(50,765)
広 島	32,188	50,503,564	6,504	6,650,790	10,189	5,600,198	2,077	23,969,747	7,254	9,501,914	4,435	4,222,939	1,729	557,976
岩 国	(201)	(91,154)	(9)	(106)	(5)	(48)	(-)	(-)	(118)	(65,891)	(57)	(24,971)	(12)	(138)
柳 井	1,538	608,905	662	428,217	6	4,314	-	-	205	71,442	624	104,436	41	496
水 島	(259)	(80,985)	(2)	(24)	(36)	(529)	(3)	(34)	(41)	(26,163)	(56)	(49,922)	(121)	(4,313)
宇 野	1,892	8,320,199	342	221,636	120	84,482	178	5,158,434	714	1,729,183	416	1,064,345	122	62,119
尾 道 糸 崎	(-)	(-)	(-)	(-)	(-)	(-)	(-)	(-)	(-)	(-)	(-)	(-)	(-)	(-)
福 山	412	1,263,872	48	1,254,013	322	3,313	31	6,160	-	-	10	48	1	338
福 山	(1,516)	(725,618)	(83)	(60,304)	(107)	(2,932)	(319)	(213,173)	(277)	(242,812)	(336)	(196,879)	(394)	(9,518)
高 松	9,586	25,757,440	1,420	1,858,840	1,452	626,948	1,121	15,930,117	3,344	4,974,422	1,802	2,166,469	447	200,644
高 松	(706)	(5,780)	(228)	(2,327)	(24)	(245)	(-)	(-)	(193)	(629)	(128)	(1,197)	(133)	(1,382)
高 松	1,059	15,174	361	1,689	396	10,313	-	-	38	197	169	1,967	95	1,008
高 松	(19)	(90)	(18)	(14)	(-)	(-)	(-)	(-)	(1)	(75)	(-)	(1)	(-)	(-)
高 松	422	14,842	67	32	51	14,680	-	-	-	-	303	130	1	1
高 松	(54)	(2,007)	(4)	(27)	(46)	(1,765)	(-)	(-)	(-)	(-)	(1)	(200)	(3)	(15)
高 松	605	252,649	41	484	271	45,229	-	-	210	181,325	43	3,976	40	21,636
高 松	(-)	(-)	(-)	(-)	(-)	(-)	(-)	(-)	(-)	(-)	(-)	(-)	(-)	(-)
高 松	321	57,414	33	3,215	170	47,829	-	-	1	1	1	500	116	5,869
高 松	(1,860)	(256,880)	(137)	(79,932)	(819)	(35,692)	(164)	(44,311)	(347)	(74,173)	(71)	(11,667)	(322)	(11,105)
高 松	9,851	10,288,659	1,909	2,113,477	5,210	3,221,101	545	2,639,088	1,630	1,572,306	383	685,970	174	56,717
高 松	(-)	(-)	(-)	(-)	(-)	(-)	(-)	(-)	(-)	(-)	(-)	(-)	(-)	(-)
高 松	181	118,253	23	4	51	11,301	-	-	107	106,948	-	-	-	-
高 松	(471)	(24,926)	(141)	(1,772)	(17)	(161)	(-)	(-)	(162)	(3,152)	(150)	(19,835)	(1)	(7)
高 松	624	187,098	217	43,979	16	204	-	-	191	131,165	174	9,409	26	2,340
高 松	(164)	(85,929)	(79)	(73,990)	(-)	(-)	(-)	(-)	(71)	(10,505)	(14)	(1,434)	(-)	(-)
高 松	515	208,641	223	140,500	97	33,366	-	-	74	22,498	71	4,426	50	7,851
高 松	(318)	(55,136)	(27)	(40)	(13)	(5,370)	(46)	(6,693)	(76)	(10,069)	(41)	(9,610)	(115)	(23,355)
高 松	2,101	880,178	498	77,185	581	111,529	99	189,921	464	403,054	165	73,260	294	25,230
高 松	(33)	(17)	(6)	(6)	(-)	(-)	(-)	(-)	(17)	(4)	(8)	(7)	(2)	0
高 松	72	390	43	22	5	50	-	-	12	13	11	304	1	0
高 松	(144)	(1,507)	(62)	(27)	(21)	(59)	(1)	(140)	(-)	(-)	(11)	(350)	(49)	(932)
高 松	2,516	2,369,306	617	507,498	992	1,239,215	103	46,028	264	309,361	263	107,699	277	159,506
高 松	(-)	(-)	(-)	(-)	(-)	(-)	(-)	(-)	(-)	(-)	(-)	(-)	(-)	(-)
高 松	493	160,544	-	-	449	146,324	-	-	-	-	-	-	44	14,220

種類 特定港別	合 計		高 圧 ガ ス		腐 しょく 性 物 質		引 火 性 液 体 類 容 器 等 級 I		引 火 性 液 体 類 容 器 等 級 II		引 火 性 液 体 類 容 器 等 級 III		そ の 他	
	隻 数	荷 役 量	隻 数	荷 役 量	隻 数	荷 役 量	隻 数	荷 役 量	隻 数	荷 役 量	隻 数	荷 役 量	隻 数	荷 役 量
第七管区計	(8,775)	(2,451,959)	(2,072)	(747,859)	(1,344)	(55,883)	(65)	(276,613)	(985)	(610,102)	(1,636)	(732,224)	(2,673)	(29,278)
18,353	25,352,983	3,446	5,912,960	2,565	1,070,700	486	7,276,524	6,066	5,872,105	3,755	4,632,536	2,035	588,159	
関門(若松区・響新港区除)	(4,086)	(62,908)	(341)	(2,188)	(896)	(8,746)	(52)	(547)	(172)	(12,948)	(554)	(17,554)	(2,071)	(20,925)
2,523	977,774	11	33,626	479	92,038	29	2,831	851	629,843	392	162,669	761	56,767	
関門(若松区・響新港区)	(18)	(2,657)	6	(2,224)	(8)	(410)	(-)	(-)	(-)	(-)	(-)	(4)	(23)	
1,043	2,278,830	187	1,389,325	340	160,005	32	25,101	53	23,439	269	493,059	162	187,901	
宇 部	(418)	(280,775)	(7)	(2,170)	(-)	(-)	(-)	(147)	(121,908)	(264)	(156,697)	(-)	(-)	
3,889	3,367,690	406	291,625	689	317,358	39	45,166	1,598	1,337,608	848	1,170,585	309	205,348	
博 多	(2,569)	(545,585)	(1,023)	(6,027)	(313)	(752)	(2)	(40)	(316)	(288,076)	(398)	(245,884)	(517)	(4,806)
3,287	1,684,487	918	147,162	245	22,197	32	2,176	1,008	969,478	613	506,989	471	36,486	
三 池	(49)	(57,750)	(-)	(-)	(-)	(-)	(-)	(7)	(8,550)	(42)	(49,200)	(-)	(-)	
337	406,763	-	-	136	119,393	-	-	175	272,780	10	12,065	16	2,525	
唐 津	(86)	(28,063)	(-)	(-)	(-)	(-)	(-)	(30)	(8,462)	(56)	(19,601)	(-)	(-)	
320	413,622	209	344,861	-	-	-	-	83	53,112	26	15,649	2	-	
伊 万 里	(684)	(693,724)	(578)	(656,197)	(105)	(37,227)	(-)	(-)	(1)	(300)	(-)	(-)	(-)	
58	92,122	58	92,122	-	-	-	-	-	-	-	-	-	-	
長 崎	(94)	(29,331)	(8)	(2,160)	(-)	(-)	(-)	(34)	(5,412)	(52)	(21,759)	(-)	(-)	
542	200,112	251	21,060	-	-	-	-	211	166,818	72	12,233	8	1	
佐 世 保	(33)	(7,004)	(-)	(-)	(-)	(-)	(-)	(-)	(-)	(33)	(7,004)	(-)	(-)	
148	38,181	2	1	-	-	-	-	118	37,908	1	187	27	85	
厳 原	(16)	(957)	(-)	(-)	(1)	(1)	(-)	(-)	(10)	(877)	(1)	(79)	(4)	(-)
161	4,631	68	295	9	40	-	-	24	2,101	44	2,178	16	17	
大 分	(612)	(743,192)	(71)	(76,888)	(21)	(8,747)	(11)	(276,026)	(207)	(163,561)	(225)	(214,446)	(77)	(3,524)
5,473	15,888,577	1,149	3,592,842	667	359,669	354	7,201,250	1,688	2,378,948	1,352	2,256,839	263	99,029	
萩	(110)	(13)	(38)	(5)	(-)	(-)	(-)	(61)	(8)	(11)	0	(-)	(-)	
572	194	187	41	-	-	-	-	257	70	128	83	-	-	
第八管区計	(459)	(374,812)	(7)	(6)	(81)	(70,448)	(-)	(-)	(164)	(107,786)	(202)	(196,567)	(5)	(5)
915	1,111,366	132	1,804	172	127,318	-	-	277	342,787	247	631,854	87	7,604	
舞 鶴	(22)	(102)	(-)	(-)	(12)	(52)	(-)	(-)	(1)	(10)	(8)	(37)	(1)	(3)
110	1,512	-	-	18	196	-	-	24	349	15	86	53	881	
宮 津	(-)	(-)	(-)	(-)	(-)	(-)	(-)	(-)	(-)	(-)	(-)	(-)	(-)	
2	1	-	-	-	-	-	-	-	-	-	-	2	1	
教 賀	(1)	(28)	(-)	(-)	(-)	(-)	(-)	(-)	(-)	(1)	(28)	(-)	(-)	
101	34,598	-	-	47	19,187	-	-	12	8,820	22	1,702	20	4,889	
福 井	(209)	(230,442)	(-)	(-)	(69)	(70,395)	(-)	(-)	(17)	(18,151)	(123)	(141,896)	(-)	(-)
230	711,204	-	-	77	81,895	-	-	99	166,818	54	462,491	-	-	
境	(220)	(144,237)	(4)	(5)	(-)	(1)	(-)	(-)	(146)	(89,625)	(70)	(54,606)	(-)	(-)
461	364,038	127	1,802	30	26,040	-	-	142	166,800	156	167,574	6	1,822	
浜 田	(7)	(2)	(3)	(1)	(-)	(-)	(-)	(-)	(-)	(-)	(-)	(4)	(1)	
11	13	5	2	-	-	-	-	-	-	-	-	6	11	
第九管区計	(2,177)	(1,220,954)	(250)	(19,367)	(413)	(2,544)	(39)	(506)	(561)	(613,617)	(648)	(582,656)	(266)	(2,263)
3,166	9,099,926	1,102	5,978,895	174	141,092	128	175,532	775	1,364,174	821	1,437,321	166	2,912	
新 潟	(1,389)	(524,914)	(205)	(12,950)	(404)	(2,432)	(37)	(489)	(176)	(250,395)	(329)	(256,673)	(238)	(1,975)
1,416	3,626,063	488	2,200,304	141	130,427	50	40,628	338	659,486	367	594,637	32	581	
両 津	(67)	(14,219)	(6)	(13)	(-)	(-)	(-)	(40)	(12,268)	(14)	(1,933)	(7)	(5)	
432	29,619	312	3,199	-	-	-	-	28	5,019	40	21,323	52	78	
直 江 津	(141)	(148,968)	(6)	(14)	(5)	(54)	(2)	(17)	(97)	(117,856)	(27)	(30,968)	(4)	(59)
314	3,354,929	51	2,843,095	9	2,186	76	134,868	50	105,791	109	268,040	19	949	
伏 木 富 山	(153)	(170,790)	(-)	(-)	(-)	(-)	(-)	(59)	(73,373)	(94)	(97,417)	(-)	(-)	
257	927,338	8	505,200	-	-	2	36	162	242,196	85	179,906	-	-	
七 尾	(-)	(-)	(-)	(-)	(-)	(-)	(-)	(-)	(-)	(-)	(-)	(-)	(-)	
99	359,840	98	359,840	-	-	-	-	-	-	-	-	1	-	
金 沢	(427)	(362,063)	(33)	(6,390)	(4)	(58)	(-)	(-)	(189)	(159,725)	(184)	(195,665)	(17)	(224)
648	802,137	145	67,257	24	8,479	-	-	197	351,682	220	373,415	62	1,304	
第十管区計	(4,856)	(647,236)	(1,033)	(5,514)	(835)	(5,257)	(60)	(799)	(1,074)	(286,964)	(1,014)	(346,689)	(840)	(2,012)
5,076	48,136,956	1,664	343,124	334	35,265	461	46,433,368	910	778,376	1,555	536,111	152	10,712	
鹿 児 島	(2,638)	(302,041)	(568)	(3,165)	(468)	(4,415)	(29)	(12)	(445)	(134,499)	(622)	(159,309)	(506)	(641)
3,113	1,063,315	1,510	292,895	170	363	39	14	417	469,359	878	300,580	99	104	
喜 入	(-)	(-)	(-)	(-)	(-)	(-)	(-)	(-)	(-)	(-)	(-)	(-)	(-)	
319	46,408,476	-	-	-	-	319	46,408,476	-	-	-	-	-	-	
三 角	(-)	0	(-)	(-)	(-)	(-)	(-)	(-)	(-)	(-)	(-)	(-)	(-)	
4	1,880	-	-	2	1,380	-	-	1	500	-	-	1	-	
八 代	(403)	(243,199)	(5)	(121)	(15)	(454)	(-)	(-)	(183)	(114,702)	(179)	(126,989)	(21)	(933)
713	468,789	47	16,327	84	30,715	2	26	335	234,680	200	176,438	45	10,603	
細 島	(172)	(90,765)	(-)	(-)	(-)	(-)	(-)	(56)	(32,750)	(116)	(58,016)	(-)	(-)	
230	178,103	49	31,850	10	2,715	27	24,250	73	67,233	71	52,055	-	-	
名 瀬	(1,643)	(11,231)	(460)	(2,228)	(352)	(388)	(31)	(787)	(390)	(5,014)	(97)	(2,376)	(313)	(438)
697	16,393	58	2,052	68	92	74	602	84	6,604	406	7,038	7	5	

種類 特定港別	合 計		高 圧 ガ ス		腐しよく性物質		引火性液体類 容器等級 I		引火性液体類 容器等級 II		引火性液体類 容器等級 III		そ の 他	
	隻数	荷役量	隻数	荷役量	隻数	荷役量	隻数	荷役量	隻数	荷役量	隻数	荷役量	隻数	荷役量
第 十 一 管 区 計	(10,084)	(916,848)	(3,253)	(11,418)	(1,887)	(481)	(1,213)	(716,183)	(971)	(113,146)	(971)	(74,807)	(1,789)	(814)
那 覇	3,702	4,690,244	1,082	328,289	184	3,980	42	2,567,568	1,163	631,752	1,040	1,157,757	191	898
	(9,906)	(3,717)	(3,210)	(1,645)	(1,887)	(481)	(1,208)	(44)	(888)	(306)	(924)	(427)	(1,789)	(814)
	2,400	366,414	779	2,058	177	1,030	25	136	680	36,962	548	325,330	191	898
金 武 中 坡	(178)	(913,130)	(43)	(9,772)	(-)	(-)	(5)	(716,139)	(83)	(112,840)	(47)	(74,380)	(-)	(-)
	1,302	4,323,830	303	326,231	7	2,950	17	2,567,432	483	594,790	492	832,427	-	-

(注) (1) 隻数は延べ隻数である。

(2) 1船が2種類以上の危険物を荷役した場合、主たる危険物1種類について隻数及び荷役量を示し、主たる危険物以外の危険物については、危険物の種類ごとに1隻として()内にその隻数及び荷役量を示した。

第四部 通航統計

管制船舶通航状況比較表(対前年比)

(単位:隻)

区 分	本 年	前 年	対 前 年 比
合 計	111,319	111,572	1.00
浦 賀 水 道	27,035	27,011	1.00
中 ノ 瀬	9,264	9,286	1.00
伊 良 湖 水 道	19,515	19,850	0.98
明 石 海 峡	11,947	11,412	1.05
備 讃 瀬 戸 東	10,996	10,980	1.00
宇 高 東	21	21	1.00
宇 高 西	36	34	1.06
備 讃 瀬 戸 北	5,559	5,706	0.97
備 讃 瀬 戸 南	5,407	5,328	1.01
水 島	12,204	12,125	1.01
来 島 海 峡	9,335	9,819	0.95

※平成22年7月1日以降、管制船舶の基準変更

1 航路別管制船舶通航状況

(単位:隻)

航路別	巨 大 船			巨 大 船			巨 大 船			巨 大 船			物 件															
	合 計			危 険 物 積 載 船			危 険 物 積 載 船 を 除 く 巨 大 船			合 計			危 険 物 積 載 船 を 除 く 巨 大 船			計												
	日 本 船	外 国 船	計	日 本 船	外 国 船	計	日 本 船	外 国 船	計	日 本 船	外 国 船	計	日 本 船	外 国 船	計	日 本 船	外 国 船	計										
合 計	111,319	62,824	48,495	19,361	2,722	16,639	4,643	745	3,898	14,718	1,977	12,741	72,358	45,347	27,011	1,215	24	1,191	71,143	45,323	25,820	18,960	14,121	4,839	640	634	6	
浦 賀 水 道	27,035	12,585	14,450	7,650	1,342	6,308	1,871	288	1,583	5,779	1,054	4,725	14,251	7,327	6,924	520	9	511	13,731	7,318	6,413	5,119	3,901	1,218	15	15	0	0
中 ノ 瀬	9,264	4,146	5,118	2,551	269	2,282	911	143	768	1,640	126	1,514	5,415	3,040	2,375	171	5	166	5,244	3,035	2,209	1,296	835	461	2	2	0	0
伊 良 湖 水 道	19,515	6,676	12,839	3,531	221	3,310	685	88	597	2,846	133	2,713	13,249	4,244	9,005	106	1	105	13,143	4,243	8,900	2,710	2,186	524	25	25	0	0
明 石 海 峡	11,947	8,438	3,509	1,797	269	1,528	444	62	382	1,353	207	1,146	7,663	6,134	1,529	109	3	106	7,554	6,131	1,423	2,312	1,861	451	175	174	1	1
備 讃 瀬 戸 東	10,996	8,077	2,919	1,243	215	1,028	266	55	211	977	160	817	7,586	6,196	1,390	72	2	70	7,514	6,194	1,320	2,161	1,660	501	6	6	0	0
宇 高 東	21	20	1	0	0	0	0	0	0	0	0	0	3	2	1	0	0	0	3	2	1	18	18	0	0	0	0	0
宇 高 西	36	33	3	0	0	0	0	0	0	0	0	0	12	9	3	0	0	0	12	9	3	24	24	0	0	0	0	0
備 讃 瀬 戸 北	5,559	3,862	1,697	752	120	632	167	51	116	585	69	516	3,798	3,032	766	55	0	55	3,743	3,032	711	1,006	707	299	3	3	0	0
備 讃 瀬 戸 南	5,407	3,905	1,502	554	96	458	66	4	62	488	92	396	3,828	3,061	767	45	2	43	3,783	3,059	724	1,021	744	277	4	4	0	0
水 島	12,204	8,684	3,520	860	158	702	222	54	168	638	104	534	10,707	8,006	2,701	102	2	100	10,605	8,004	2,601	637	520	117	0	0	0	0
来 島 海 峡	9,335	6,398	2,937	423	32	391	11	0	11	412	32	380	5,846	4,296	1,550	35	0	35	5,811	4,296	1,515	2,656	1,665	991	410	405	5	5

2 海上交通センター別情報提供等実施状況

海上交通センター別	情報			提供			勧告				航路外待機指示					
	計	交通方法に関する情報	船舶交通の障害発生に関する情報	安全に航行することが困難な海域への接近に関する情報	進路を避けることが容易でない船舶に関する情報	特定船舶との接近に関する情報	その他の情報	計	交通方法遵守	困難な海域への接近回避	特定船舶との接近回避	その他安全上必要な場合	計	視界制限	最低速力	巨大船との行き会い
東海上交通センター	13,566	4,160	65	913	95	5,426	2,907	2,771	2,374	18	345	34	10	10	0	0
名古屋海上交通センター	938	667	61	31	23	38	118	28	14	7	7	0	0	0	0	0
伊勢湾海上交通センター	2,231	966	40	103	81	885	156	54	42	5	7	0	8	8	0	0
大阪湾海上交通センター	756	69	4	96	9	66	512	80	32	6	38	4	3	3	0	0
備前湾海上交通センター	5,391	237	0	194	24	486	4,450	35	7	8	8	12	7	7	0	0
来島海峡海上交通センター	3,545	1,013	2	410	59	770	1,291	1,834	238	71	463	1,062	13	13	0	0
関門海峡海上交通センター	1,795	837	18	460	1	375	104	2,116	1,422	35	500	159	54	41	13	0

第五部 海洋汚染統計

海洋汚染発生確認状況比較表(対前年比)

(単位:件)

区 分	本 年	前 年	対 前 年 比
合 計	468	493	0.95
北 海 道 沿 岸	50	55	0.91
本 州 東 岸	66	55	1.20
東 京 湾	45	39	1.15
伊 勢 湾	31	40	0.78
大 阪 湾	15	13	1.15
瀬 戸 内 海 (大阪湾を除く。)	84	114	0.74
本 州 南 岸	28	32	0.88
九 州 沿 岸	69	61	1.13
日 本 海 沿 岸	52	49	1.06
南 西 海 域	28	35	0.80

海域別海洋汚染発生確認状況

海域	合計	排出源		発生原因				不明							
		計	小計	船	陸上	その他	不明								
									計	小計	故意	不取 注投 意い	破損	海難	その他
合計	468	299	237	198	32	7	62	299	228	23	67	54	55	29	71
北海道沿岸	50	24	22	16	5	1	2	24	21	2	4	7	6	2	3
本州東岸	66	33	24	16	6	2	9	33	22	-	11	4	4	3	11
東京湾	45	29	26	24	1	1	3	29	25	2	6	11	5	1	4
伊勢湾	31	23	21	2	21	-	2	23	21	21	-	-	-	-	2
大阪湾	15	7	5	3	2	-	2	7	5	-	1	3	-	1	2
瀬戸内海 (大阪湾を除く。)	84	65	43	37	4	2	22	65	42	5	17	6	8	6	23
本州南岸	28	25	24	22	2	-	1	25	24	-	8	5	8	3	1
九州沿岸	69	51	47	42	5	-	4	51	44	6	11	8	14	5	7
日本海沿岸	52	35	26	23	3	-	9	35	26	3	6	6	6	5	9
南西海域	28	24	16	14	2	-	8	24	14	5	3	3	3	-	10

第六部 水路統計

水路通報等実施件数比較表(対前年比)

区 分	本 年 分	前 年 分	対 前 年 比
水路通報等実施件数	34,140 件	36,759 件	0.93
水 深	3,177	3,994	0.80
自 然 現 象	102	102	1.00
漂 流 物 等	1,288	1,397	0.92
航 路 標 識	5,095	6,124	0.83
訓 練 ・ 試 験	9,724	10,018	0.97
港 湾 施 設	3,310	4,478	0.74
海 底 施 設	808	936	0.86
海 洋 施 設	342	346	0.99
海 洋 調 査	3,831	4,422	0.87
え い 航	234	313	0.75
制限又は禁止	999	962	1.04
協 力 依 頼	454	440	1.03
漁 業	630	898	0.70
目 標 物	467	201	2.32
出 版	240	610	0.39
そ の 他	3,439	1,518	2.27

1 水路通報等実施状況

(1) 水路通報等実施件数

手段別	事項別	合計	水深	自然現象	漂流物等	航路標識	訓練・試験	港湾施設	海底施設	海洋施設	海洋調査	えい航	制限又は禁止	協力依頼	漁業	目標物	出版	その他
		件	件	件	件	件	件	件	件	件	件	件	件	件	件	件	件	件
水路通報	日本語	3,163	1,072	-	-	568	288	537	144	42	33	-	37	-	121	175	120	26
水路通報	英語	3,163	1,072	-	-	568	288	537	144	42	33	-	37	-	121	175	120	26
管区水路通報	計	13,030	842	2	48	2,036	2,779	2,228	160	74	3,604	52	160	-	387	117	-	541
一管区水路通報	日本語	1,164	46	-	-	134	226	148	17	14	424	-	21	-	46	26	-	62
二	"	1,694	126	-	-	264	254	284	19	33	631	10	14	-	28	1	-	30
三	"	2,562	45	2	7	351	469	328	22	-	1,204	8	20	-	12	5	-	89
四	"	1,002	42	-	-	319	168	144	6	1	139	3	17	-	39	8	-	116
五	"	898	82	-	-	192	157	292	-	2	111	-	7	-	33	10	-	12
六	"	1,099	113	-	1	202	122	256	36	-	211	2	12	-	53	37	-	54
七	"	960	61	-	4	144	167	191	22	2	253	-	26	-	66	5	-	19
八	"	829	9	-	-	101	233	175	3	2	187	29	9	-	32	-	-	49
九	"	683	84	-	-	67	123	180	8	-	157	-	7	-	10	4	-	43
十	"	857	45	-	-	144	237	143	10	2	179	-	4	-	26	21	-	46
十一	"	1,282	189	-	36	118	623	87	17	18	108	-	23	-	42	-	-	21
合計		34,140	3,177	102	1,288	5,095	9,724	3,310	808	342	3,831	234	999	454	630	467	240	3,439

手段別	事項別	合計													その他		
		水深	自然現象	漂流物等	航路標識	訓練・試験	港湾施設	海底施設	海洋施設	海洋調査	航	えい	制限又は止	協力依頼		漁業	目標物
日本航行警報(日本語)		5	36	154	135	2,913	-	187	40	69	-	6	-	1	-	-	469
NAVAREA XI航行警報(英語)		-	12	34	14	94	-	91	-	18	-	1	-	-	-	-	215
NAVTEX航行警報(日本語)		20	13	178	277	1,056	-	41	41	28	36	165	108	-	-	-	144
"(英語)		20	13	178	277	1,056	-	41	41	28	36	165	108	-	-	-	144
管区地域航行警報(日本語)計		73	13	348	610	625	4	-	31	9	55	214	119	-	-	-	937
"(英語)計		73	13	348	610	625	4	-	31	9	55	214	119	-	-	-	937
一管区地域航行警報(日本語)		4	-	67	41	50	-	-	-	1	-	50	10	-	-	-	78
"(英語)		4	-	67	41	50	-	-	-	1	-	50	10	-	-	-	78
二" (日本語)		3	4	35	44	36	-	-	-	2	-	37	33	-	-	-	91
"(英語)		3	4	35	44	36	-	-	-	2	-	37	33	-	-	-	91
三" (日本語)		15	-	49	72	165	2	-	-	1	-	53	-	-	-	-	89
"(英語)		15	-	49	72	165	2	-	-	1	-	53	-	-	-	-	89
四" (日本語)		6	-	13	47	21	-	-	1	1	9	10	2	-	-	-	88
"(英語)		6	-	13	47	21	-	-	1	1	9	10	2	-	-	-	88
五" (日本語)		7	1	11	53	48	-	-	-	2	34	6	8	-	-	-	82
"(英語)		7	1	11	53	48	-	-	-	2	34	6	8	-	-	-	82
六" (日本語)		6	-	11	71	-	-	-	-	-	9	25	-	-	-	-	85
"(英語)		6	-	11	71	-	-	-	-	-	9	25	-	-	-	-	85
七" (日本語)		21	1	50	114	72	2	-	18	1	3	4	22	-	-	-	88
"(英語)		21	1	50	114	72	2	-	18	1	3	4	22	-	-	-	88
八" (日本語)		2	-	29	37	114	-	-	-	-	-	4	-	-	-	-	85
"(英語)		2	-	29	37	114	-	-	-	-	-	4	-	-	-	-	85
九" (日本語)		1	2	16	21	24	-	-	-	1	-	-	7	-	-	-	82
"(英語)		1	2	16	21	24	-	-	-	1	-	-	7	-	-	-	82
十" (日本語)		6	5	15	57	40	-	-	12	-	-	-	29	-	-	-	88
"(英語)		6	5	15	57	40	-	-	12	-	-	-	29	-	-	-	88
十一" (日本語)		2	-	52	53	55	-	-	-	-	-	25	8	-	-	-	81
"(英語)		2	-	52	53	55	-	-	-	-	-	25	8	-	-	-	81

(2) 水路通報等資料出所別調査件数

手段別	事項別	合計	水深	自然現象	漂流物等	航路標識	訓練・試験	港湾施設	海底施設	海洋施設	海洋調査	えい航	制限又は止	協力依頼	漁業	目標物	出版	その他
		件	件	件	件	件	件	件	件	件	件	件	件	件	件	件	件	件
合計	合計	47,120	1,510	350	1,683	8,028	13,330	4,466	788	360	7,014	416	983	1,598	731	129	9	5,725
海洋情報部		31,511	884	334	1,240	5,386	9,628	2,250	626	278	3,964	258	621	1,459	378	65	9	4,131
第一管区海上保安本部		959	19	-	48	108	239	107	11	1	202	-	57	8	36	8	-	115
第二 "		1,363	28	4	37	233	338	217	11	2	256	6	51	33	26	1	-	120
第三 "		3,407	51	2	62	576	669	287	14	-	1,441	33	73	-	9	4	-	186
第四 "		1,200	48	-	13	366	189	144	6	2	140	12	27	2	39	8	-	204
第五 "		1,153	47	1	11	168	235	375	34	3	59	35	14	8	47	5	-	111
第六 "		1,027	83	-	13	232	109	212	30	-	102	21	36	-	35	12	-	142
第七 "		1,682	72	2	108	385	372	150	20	39	204	16	32	44	34	3	-	201
第八 "		1,110	18	-	32	120	389	161	2	3	185	29	13	-	30	-	-	128
第九 "		967	14	2	16	76	195	325	6	-	137	4	7	7	26	2	-	150
第十 "		1,183	55	5	15	207	289	151	11	14	216	2	4	29	29	21	-	135
第十一 "		1,558	191	-	88	171	678	87	17	18	108	-	48	8	42	-	-	102

(3) 航行援助情報提供業務実施件数

手段別	事項別	合計														その他		
		水深	自然現象	漂流物等	航路標識	訓練・試験	港湾施設	海底施設	海洋施設	海洋調査	航い	制限又は止	協力依頼	漁業	目標物		出版	
	航行援助情報提供実施件数(日本語)計	752,133	350	322	505	2,566	2,197	2,500	211	90	886	1,145	60,375	177	52,471	20	-	628,318
	" (英語)計	871,626	152,175	250	1,356	18,653	715	2,797	108	83	35	590	20,692	115	22,498	1	-	651,558
海上保安庁	(日本語)	152	-	35	-	-	4	-	-	-	-	-	-	-	-	-	-	113
"	(英語)	54	-	12	-	-	-	-	-	-	-	-	-	-	-	-	-	42
第一管区海上保安本部	(日本語)	353	3	-	18	29	81	-	2	1	63	-	146	-	-	-	-	10
"	(英語)	1,385	2	1	77	65	46	-	-	-	5	-	-	33	815	-	-	341
第二管区	(日本語)	1,203	6	37	43	98	138	94	111	20	98	9	411	-	1	1	-	136
"	(英語)	42,872	10,842	5	1,109	15,599	190	-	-	75	-	179	1,397	50	-	-	-	13,426
第三管区	(日本語)	2,409	55	78	133	367	463	202	20	12	269	12	38	-	12	2	-	746
"	(英語)	-	-	-	-	-	-	-	-	-	-	-	-	-	-	-	-	-
第四管区	(日本語)	345	-	-	47	87	33	-	-	-	4	8	16	-	-	-	-	150
"	(英語)	-	-	-	-	-	-	-	-	-	-	-	-	-	-	-	-	-
第五管区	(日本語)	519	21	-	16	147	86	-	2	-	10	33	158	3	-	-	-	43
"	(英語)	-	-	-	-	-	-	-	-	-	-	-	-	-	-	-	-	-
第六管区	(日本語)	341	36	26	6	108	-	-	1	-	-	1	2	-	14	-	-	147
"	(英語)	-	-	-	-	-	-	-	-	-	-	-	-	-	-	-	-	-
第七管区	(日本語)	642	37	9	51	172	1	2	2	22	-	-	110	6	-	-	-	230
"	(英語)	-	-	-	-	-	-	-	-	-	-	-	-	-	-	-	-	-
第八管区	(日本語)	197	3	-	36	88	-	-	-	-	-	-	28	13	-	-	-	29
"	(英語)	6,991	2	-	23	28	105	-	-	1	-	-	38	17	-	-	-	6,777
第九管区	(日本語)	227	1	-	13	30	19	1	-	1	-	-	-	-	-	-	-	162
"	(英語)	226	1	-	13	24	19	-	-	1	-	-	-	-	-	-	-	168
第十管区	(日本語)	354	2	-	60	88	33	1	3	1	2	1	3	125	-	-	-	35
"	(英語)	296	4	6	19	55	135	-	-	-	-	-	57	-	-	-	-	20
第十一管区	(日本語)	559	4	-	49	63	313	1	1	6	27	-	29	-	-	-	-	66
"	(英語)	4,003	1,489	59	44	71	105	1,777	-	-	-	-	58	-	-	-	-	400

手段別	事項別	合計	水深	自然現象	漂流物等	航路標識	訓練・試験	港湾施設	海底施設	海洋施設	海洋調査	航	え	制限又は禁止	協力依頼	漁業	目標物	出版	その他
函	館海上保安部 (日本語)	114	7	-	-	17	55	9	2	-	7	-	-	3	-	3	1	-	10
小	" (英語)	-	-	-	-	-	-	-	-	-	-	-	-	-	-	-	-	-	-
	" (日本語)	100	19	-	1	9	15	15	3	3	18	-	-	1	-	5	-	-	11
	" (英語)	-	-	-	-	-	-	-	-	-	-	-	-	-	-	-	-	-	-
室	" (日本語)	128	15	-	-	24	25	26	3	1	21	-	-	3	-	3	-	-	7
	" (英語)	91	-	1	-	4	-	41	-	-	-	-	1	-	-	-	-	-	48
釧	" (日本語)	108	8	-	-	4	42	14	3	-	17	-	-	3	-	10	-	-	7
	" (英語)	-	-	-	-	-	-	-	-	-	-	-	-	-	-	-	-	-	-
留	" (日本語)	26	1	-	-	6	4	4	-	-	1	-	-	1	-	2	-	-	7
	" (英語)	-	-	-	-	-	-	-	-	-	-	-	-	-	-	-	-	-	-
稚	" (日本語)	57	11	-	-	5	16	10	3	-	10	-	-	-	-	-	-	-	2
	" (英語)	-	-	-	-	-	-	-	-	-	-	-	-	-	-	-	-	-	-
紋	" (日本語)	23	3	-	-	1	5	3	-	-	8	-	-	3	-	-	-	-	-
	" (英語)	-	-	-	-	-	-	-	-	-	-	-	-	-	-	-	-	-	-
根	" (日本語)	50	8	-	-	1	14	8	3	-	4	-	-	1	-	11	-	-	-
	" (英語)	-	-	-	-	-	-	-	-	-	-	-	-	-	-	-	-	-	-
青	" (日本語)	245	-	-	-	6	33	32	1	3	13	-	-	1	-	10	1	-	145
	" (英語)	-	-	-	-	-	-	-	-	-	-	-	-	-	-	-	-	-	-
八	" (日本語)	16	1	-	-	2	3	8	-	-	-	-	1	1	-	-	-	-	-
	" (英語)	35	-	2	-	-	-	-	-	-	-	-	-	30	-	-	-	-	3
釜	" (日本語)	32	-	-	-	1	7	13	-	1	7	-	-	-	-	3	-	-	-
	" (英語)	-	-	-	-	-	-	-	-	-	-	-	-	-	-	-	-	-	-
宮	" (日本語)	90	1	-	-	8	5	49	1	-	7	-	-	1	-	5	-	-	12
	" (英語)	6,715	2,656	-	-	8	-	-	-	-	-	-	-	2,013	-	2,046	-	-	-
秋	" (日本語)	121	2	-	-	8	26	44	4	4	26	-	-	3	-	2	-	-	2
	" (英語)	-	-	-	-	-	-	-	-	-	-	-	-	-	-	-	-	-	-
酒	" (日本語)	49	1	-	-	1	9	25	-	-	13	-	-	-	-	-	-	-	-
	" (英語)	-	-	-	-	-	-	-	-	-	-	-	-	-	-	-	-	-	-
福	" (日本語)	38	2	2	-	3	12	14	-	-	4	-	-	1	-	-	-	-	-
	" (英語)	-	-	-	-	-	-	-	-	-	-	-	-	-	-	-	-	-	-

手段別	事項別	合計	水深	自然現象	漂流物等	航路標識	訓練・試験	港湾施設	海底施設	海洋施設	海洋調査	航	えい航	制限又は止	協力依頼	漁業	目標物	出版	その他
茨城	海上保安部 (日本語)	件 -	件 -	件 -	件 -	件 -	件 -	件 -	件 -	件 -	件 -	件 -	件 -	件 -	件 -	件 -	件 -	件 -	件 -
千葉	" (英語)	73	1	44	3	3	-	-	-	-	-	-	-	20	-	-	-	-	2
銚子	" (日本語)	-	-	-	-	-	-	-	-	-	-	-	-	-	-	-	-	-	-
東京	" (英語)	-	-	-	-	-	-	-	-	-	-	-	-	-	-	-	-	-	-
東京	" (日本語)	-	-	-	-	-	-	-	-	-	-	-	-	-	-	-	-	-	-
横浜	" (英語)	-	-	-	-	-	-	-	-	-	-	-	-	-	-	-	-	-	-
横浜	" (日本語)	-	-	-	-	-	-	-	-	-	-	-	-	-	-	-	-	-	-
横浜	" (英語)	-	-	-	-	-	-	-	-	-	-	-	-	-	-	-	-	-	-
清水	" (日本語)	-	-	-	-	-	-	-	-	-	-	-	-	-	-	-	-	-	-
清水	" (英語)	-	-	-	-	-	-	-	-	-	-	-	-	-	-	-	-	-	-
下田	" (日本語)	-	-	-	-	-	-	-	-	-	-	-	-	-	-	-	-	-	-
下田	" (英語)	-	-	-	-	-	-	-	-	-	-	-	-	-	-	-	-	-	-
名古屋	" (日本語)	310	6	-	1	61	61	75	-	-	27	-	-	11	1	-	2	-	65
名古屋市	" (英語)	-	-	-	-	-	-	-	-	-	-	-	-	-	-	-	-	-	-
名古屋市	" (日本語)	-	-	-	-	-	-	-	-	-	-	-	-	-	-	-	-	-	-
尾鷲	" (英語)	16	-	4	-	2	-	-	-	-	-	-	-	10	-	-	-	-	-
尾鷲	" (日本語)	9	-	-	-	-	1	1	-	-	1	-	-	-	-	4	-	-	2
鳥羽	" (英語)	-	-	-	-	-	-	-	-	-	-	-	-	-	-	-	-	-	-
鳥羽	" (日本語)	32	-	-	1	1	8	2	3	3	4	-	-	2	-	5	-	-	3
大阪	" (英語)	-	-	6	-	8	29	95	-	2	-	-	-	3,562	-	381	-	-	13
大阪	海上保安監部 (日本語)	4,103	7	6	-	8	29	95	-	2	-	-	-	-	-	-	-	-	-
神戸	" (英語)	34	-	28	-	4	-	-	-	-	-	-	-	-	-	-	-	-	2
神戸	海上保安部 (日本語)	179	4	-	-	26	16	39	-	-	6	1	1	2	-	16	1	-	68
姫路	" (英語)	10	-	-	-	-	-	-	-	-	-	-	-	10	-	-	-	-	-
姫路	" (日本語)	44	8	-	-	16	5	6	2	-	2	-	-	-	-	4	1	-	-
姫路	" (英語)	-	-	-	-	-	-	-	-	-	-	-	-	-	-	-	-	-	-

手段別	事項別	合計	水深	自然現象	漂流物等	航路標識	訓練・試験	港湾施設	海底施設	海洋施設	海洋調査	航	えい航	制限又は禁止	協力依頼	漁業	目標物	出版	その他
和歌山	海上保安部 (日本語)	31	件	件	件	件	件	件	件	件	件	件	件	件	件	件	件	件	件
田辺	" (英語)	-	件	件	件	件	件	件	件	件	件	件	件	件	件	件	件	件	件
徳島	" (日本語)	47	3	-	-	20	12	8	-	-	3	-	-	1	-	-	-	-	-
高知	" (英語)	-	-	-	-	-	-	-	-	-	-	-	-	-	-	-	-	-	-
水島	" (日本語)	66	2	-	-	8	30	17	-	-	2	-	-	2	-	4	-	-	1
玉野	" (英語)	-	-	-	-	-	-	-	-	-	-	-	-	-	-	-	-	-	-
広島	" (日本語)	81	7	-	-	8	7	38	5	-	7	-	-	-	-	7	-	-	2
尾道	" (英語)	13	-	-	-	-	-	-	-	-	-	-	-	13	-	-	-	-	-
徳島	" (日本語)	28	1	-	-	4	2	17	3	-	-	-	-	-	-	-	-	-	1
高松	" (英語)	-	-	-	-	-	-	-	-	-	-	-	-	-	-	-	-	-	-
松山	" (日本語)	24	-	-	-	1	4	5	5	2	-	-	-	-	-	-	-	-	7
今治	" (英語)	-	-	-	-	-	-	-	-	-	-	-	-	-	-	-	-	-	-
宇和島	" (日本語)	108	8	-	-	10	30	8	2	-	3	-	-	2	-	-	-	-	45
仙崎	" (英語)	-	-	-	-	-	-	-	-	-	-	-	-	-	-	-	-	-	-
		-	-	-	-	-	-	-	-	-	-	-	-	-	-	-	-	-	-
		7	-	-	-	2	-	-	-	-	-	-	5	-	-	-	-	-	-
		-	-	-	-	-	-	-	-	-	-	-	-	-	-	-	-	-	-
		14	1	-	-	9	-	4	-	-	-	-	-	-	-	-	-	-	-
		-	-	-	-	-	-	-	-	-	-	-	-	-	-	-	-	-	-
		2	-	-	-	-	-	2	-	-	-	-	-	-	-	-	-	-	-
		-	-	-	-	-	-	-	-	-	-	-	-	-	-	-	-	-	-
		24	-	-	-	6	4	2	-	-	1	-	-	-	-	-	-	-	11
		-	-	-	-	-	-	-	-	-	-	-	-	-	-	-	-	-	-
		11	-	-	-	4	2	1	-	-	-	-	-	1	-	-	-	-	3
		-	-	-	-	-	-	-	-	-	-	-	-	-	-	-	-	-	-
		6	-	-	-	2	-	-	-	-	-	-	-	1	-	-	-	-	3
		-	-	-	-	-	-	-	-	-	-	-	-	-	-	-	-	-	-
		14	-	-	-	-	1	8	-	-	-	-	-	4	-	-	-	-	1
		-	-	-	-	-	-	-	-	-	-	-	-	-	-	-	-	-	-
		27	-	-	-	4	3	7	1	-	6	-	-	-	-	2	-	-	4
		-	-	-	-	-	-	-	-	-	-	-	-	-	-	-	-	-	-

手段別	事項別	合計	水深	自然現象	漂流物等	航路標識	訓練・試験	港湾施設	海底施設	海洋施設	海洋調査	航	え	制限又	協力依	漁業	目標物	出版	その他
		件	件	件	件	件	件	件	件	件	件	件	件	件	件	件	件	件	件
門司	海上保安部 (日本語)	134	4	-	3	31	22	33	-	-	30	-	-	5	-	4	1	-	1
若松	" (英語)	-	-	-	-	-	-	-	-	-	-	-	-	-	-	-	-	-	-
福岡	" (日本語)	10,359	-	-	-	13	-	25	-	-	1	-	-	5,835	-	-	-	-	4,485
三池	" (英語)	6	-	-	-	-	-	-	-	-	-	-	-	-	-	-	-	-	6
唐津	" (日本語)	61	5	-	-	7	4	10	-	-	6	-	-	4	-	5	-	-	20
唐津	" (英語)	15	4	-	1	4	-	6	-	-	-	-	-	-	-	-	-	-	-
唐津	" (日本語)	-	-	-	-	-	-	-	-	-	-	-	-	-	-	-	-	-	-
唐津	" (英語)	17	2	-	-	5	2	1	2	-	3	-	-	1	-	-	-	-	1
長崎	" (日本語)	-	-	-	-	-	-	-	-	-	-	-	-	-	-	-	-	-	-
長崎	" (英語)	33	1	-	4	5	-	9	-	2	5	-	-	4	-	-	-	-	3
佐世保	" (日本語)	-	-	-	-	-	-	-	-	-	-	-	-	-	-	1	-	-	-
対馬	" (英語)	4	-	-	-	-	-	2	-	-	1	-	-	-	-	-	-	-	-
大分	" (日本語)	-	-	-	-	-	-	-	-	-	-	-	-	-	-	-	-	-	-
大分	" (英語)	10	-	-	-	1	4	2	-	-	-	-	-	2	-	1	-	-	-
大分	" (日本語)	-	-	-	-	-	-	-	-	-	-	-	-	-	-	-	-	-	-
大分	" (英語)	41	1	-	-	6	9	12	1	-	8	-	-	1	-	2	-	-	1
大分	" (日本語)	-	-	-	-	-	-	-	-	-	-	-	-	-	-	-	-	-	-
大分	" (英語)	2	-	-	-	1	-	-	-	-	-	-	-	1	-	-	-	-	-
大分	" (日本語)	-	-	-	-	-	-	-	-	-	-	-	-	-	-	-	-	-	-
大分	" (英語)	255	-	-	-	4	138	110	-	-	-	-	-	1	-	-	-	-	2
大分	" (日本語)	-	-	-	-	-	-	-	-	-	-	-	-	-	-	-	-	-	-
大分	" (英語)	45	-	-	2	6	1	34	-	-	-	-	-	1	-	-	-	-	1
大分	" (日本語)	-	-	-	-	-	-	-	-	-	-	-	-	-	-	-	-	-	-
大分	" (英語)	60	-	-	1	4	9	45	-	-	-	-	-	-	-	1	-	-	-
大分	" (日本語)	-	-	-	-	-	-	-	-	-	-	-	-	-	-	-	-	-	-
大分	" (英語)	105	-	-	3	14	-	71	-	-	-	-	-	3	-	-	-	-	14
大分	" (日本語)	122	-	-	-	-	-	-	-	-	-	-	-	-	-	-	-	-	122
大分	" (英語)	41	6	-	-	13	3	15	-	-	3	-	-	-	-	1	-	-	-
大分	" (日本語)	-	-	-	-	-	-	-	-	-	-	-	-	-	-	-	-	-	-
大分	" (英語)	-	-	-	-	-	-	-	-	-	-	-	-	-	-	-	-	-	-

手段別	事項別	合計	水深	自然現象	漂流物等	航路標識	訓練・試験	港湾施設	海底施設	海洋施設	海洋調査	航	え	制限又	協力依	漁業	目	出	そ	
		件	件	件	件	件	件	件	件	件	件	件	件	件	件	件	件	件	件	件
金沢	海上保安部 (日本語)	24	4	-	-	-	5	9	-	-	6	-	-	-	-	-	-	-	-	-
七尾	" (英語)	-	-	-	-	-	-	-	-	-	-	-	-	-	-	-	-	-	-	-
熊本	" (日本語)	83	1	-	-	4	31	18	-	-	8	-	-	5	-	14	-	-	-	2
宮崎	" (英語)	-	-	-	-	-	-	-	-	-	-	-	-	-	-	-	-	-	-	-
鹿見島	" (日本語)	38	1	-	-	9	4	4	-	1	6	-	-	-	-	3	-	-	-	10
串木野	" (英語)	-	-	-	-	6	4	22	2	1	9	-	-	-	-	1	-	-	-	25
奄美	" (日本語)	78	-	-	-	2	27	12	2	-	6	-	-	3	-	3	-	-	-	22
中城	" (英語)	-	-	-	-	1	5	16	1	-	4	-	-	-	-	-	-	-	-	14
石垣	" (日本語)	41	-	-	-	-	2	3	1	-	-	-	-	-	-	-	-	-	-	4
那覇	" (英語)	11	-	-	-	1	2	44	2	-	-	-	-	-	-	-	-	-	-	4
宮古島	" (日本語)	-	-	-	-	13	216	14	2	2	10	-	-	2	-	2	-	-	-	36
東京湾	海上交通センター (日本語)	261,696	-	-	-	4	-	-	-	-	-	-	-	-	-	-	-	-	-	261,692
名古屋港	" (英語)	238,392	137,149	4	34	48	115	1	-	-	2	-	-	1	-	249	-	-	-	100,789
伊勢湾	" (日本語)	63,776	-	1	-	15	9	111	-	-	-	-	-	41,136	-	128	-	-	-	22,376
大阪湾	" (英語)	20,766	-	-	-	-	-	4	-	-	-	-	-	13,296	-	55	-	-	-	7,411
備讃瀬戸	" (日本語)	28,848	-	41	2	174	-	23	-	-	-	-	298	1,247	-	7,390	-	-	-	19,673
	" (英語)	18,982	-	40	1	119	-	-	-	-	-	-	27	139	-	5,167	-	-	-	13,489
	" (日本語)	67,995	2	37	5	122	23	-	-	-	4	-	10	4	20	27,963	-	-	-	39,805
	" (英語)	7,278	-	19	1	35	-	-	-	-	-	-	-	4	10	7,206	-	-	-	3
	" (日本語)	35,441	17	50	4	67	1	18	14	-	19	-	-	853	-	8,992	-	-	-	25,397
	" (英語)	7,546	29	6	2	72	-	-	1	6	2	-	-	249	-	2,761	-	-	-	4,417

手段別	事項別	合計	水深	自然現象	漂流物等	航路標識	訓練・試験	港湾施設	海底施設	海洋施設	海洋調査	航	えい	制限又は止	協力依頼	漁業	目標物	出版	その他
		件	件	件	件	件	件	件	件	件	件	件	件	件	件	件	件	件	件
来島海峡	海上交通センター (日本語)	120,108	1	-	-	21	2	1	-	1	11	766	117	9	6,139	-	-	-	113,040
"	" (英語)	54,009	-	19	-	379	-	-	107	-	-	383	69	5	3,067	-	-	-	49,980
関門海峡	" (日本語)	148,684	-	-	2	442	-	894	-	-	52	-	6,588	-	1,316	-	-	-	139,390
"	" (英語)	461,385	-	-	30	2,149	-	648	-	-	26	-	3,288	-	1,132	-	-	-	454,112

(4) 航行援助情報資料出所別調査件数

事項別		合計	水	自然現象	漂流物等	航路標識	訓練・試験	港湾施設	海底施設	海洋施設	海洋調査	えい航	制限又は止	協力依頼	漁業	目標物	出版	その他
情報資料出所別		件	件	件	件	件	件	件	件	件	件	件	件	件	件	件	件	件
海上保安庁	合計	499,367	141,660	432	788	3,229	2,733	4,191	305	95	880	1,190	65,104	245	44,667	11	-	233,837
第一管区	海上保安本部	206	-	47	-	-	4	-	-	-	-	-	-	-	-	-	-	155
第二管区	海上保安本部	1,513	5	1	95	94	127	-	2	1	68	-	146	33	815	-	-	126
第三管区	"	2,039	8	39	79	126	149	94	111	21	98	13	585	3	1	1	-	711
第四管区	"	2,409	55	78	133	367	463	202	20	12	269	12	38	-	12	2	-	746
第五管区	"	345	-	-	47	87	33	-	-	-	4	8	16	-	-	-	-	150
第六管区	"	519	21	-	16	147	86	-	2	-	10	33	158	3	-	-	-	43
第七管区	"	341	36	26	6	108	-	-	1	-	-	1	2	-	14	-	-	147
第八管区	"	642	37	9	51	172	1	2	2	22	-	-	110	6	-	-	-	230
第九管区	"	7,188	5	-	59	116	105	-	-	1	-	-	66	30	-	-	-	6,806
第十管区	"	453	2	-	26	54	38	1	-	1	1	-	-	-	-	-	-	330
第十一管区	"	650	6	6	79	143	168	1	3	1	2	1	60	125	-	-	-	55
函館	海上保安部	4,543	1,493	54	93	132	418	1,778	1	6	27	-	78	-	-	-	-	463
小樽	"	114	7	-	-	17	55	9	2	-	7	-	3	-	3	1	-	10
室蘭	"	100	19	-	1	9	15	15	3	3	18	-	1	-	5	-	-	11
釧路	"	219	15	1	-	24	25	67	3	1	21	1	3	-	3	-	-	55
留萌	"	108	8	-	-	4	42	14	3	-	17	-	3	-	10	-	-	7
稚内	"	26	1	-	-	6	4	4	-	-	1	-	1	-	2	-	-	7
紋別	"	57	11	-	-	5	16	10	3	-	10	-	-	-	-	-	-	2
根室	"	23	3	-	-	1	5	3	-	-	8	-	3	-	-	-	-	-
	"	50	8	-	-	1	14	8	3	-	4	-	1	-	11	-	-	-

事項別	合計	水深	自然現象	漂流物等	航路標識	訓練・試験	港湾施設	海底施設	海洋施設	海洋調査	航	えい	制限又は止	協力依頼	漁業	目標物	出版	その他
青森海上保安部	245	-	-	-	6	33	32	1	3	13	-	-	1	-	10	1	-	145
八戸	51	1	2	-	2	3	8	-	-	-	1	31	-	-	-	-	-	3
石城	32	-	-	-	1	7	13	-	1	7	-	-	-	-	3	-	-	-
宮城	6,805	2,657	-	1	8	5	49	1	-	7	-	2,014	-	-	2,051	-	-	12
秋田	121	2	-	-	8	26	44	4	4	26	-	3	-	-	2	-	-	2
酒田	49	1	-	1	-	9	25	-	-	13	-	-	-	-	-	-	-	-
福島	38	2	2	-	3	12	14	-	-	4	-	1	-	-	-	-	-	-
茨城	30	1	4	3	3	-	-	-	-	-	-	17	-	-	-	-	-	2
千葉	-	-	-	-	-	-	-	-	-	-	-	-	-	-	-	-	-	-
銚子	-	-	-	-	-	-	-	-	-	-	-	-	-	-	-	-	-	-
東京	-	-	-	-	-	-	-	-	-	-	-	-	-	-	-	-	-	-
横浜	-	-	-	-	-	-	-	-	-	-	-	-	-	-	-	-	-	-
横浜須賀	-	-	-	-	-	-	-	-	-	-	-	-	-	-	-	-	-	-
清水	-	-	-	-	-	-	-	-	-	-	-	-	-	-	-	-	-	-
下田	-	-	-	-	-	-	-	-	-	-	-	-	-	-	-	-	-	-
名古屋	310	6	-	1	61	61	75	-	-	27	-	11	-	1	-	2	-	65
四日市	-	-	-	-	-	-	-	-	-	-	-	-	-	-	-	-	-	-
尾鷲	9	-	-	-	-	1	1	-	-	1	-	-	-	-	4	-	-	2
鳥羽	32	-	-	1	1	8	2	3	3	4	-	2	-	-	5	-	-	3
大阪海上保安監部	1,274	7	16	-	12	29	95	-	2	-	-	1,091	-	-	7	-	-	15
神戸海上保安部	192	4	3	-	26	16	39	-	-	6	1	12	-	-	16	1	-	68
姫路	44	8	-	-	16	5	6	2	-	2	-	-	-	-	4	1	-	-
和歌山	31	-	-	-	8	-	21	-	-	-	-	-	-	-	1	1	-	-

事項別	合計	水深	自然現象	漂流物等	航路標識	訓練・試験	港湾施設	海底施設	海洋施設	海洋調査	航い	制限又は止	協力依頼	漁業	目標物	出版	その他
田邊	47	3	-	-	20	12	8	-	-	3	-	1	-	-	-	-	-
徳島	66	2	-	-	8	30	17	-	-	2	-	2	-	4	-	-	1
高知	94	7	-	-	8	7	38	5	-	7	-	13	-	7	-	-	2
水島	28	1	-	-	4	2	17	3	-	-	-	-	-	-	-	-	1
玉野	24	-	-	-	1	4	5	5	2	-	-	-	-	-	-	-	7
広島	108	8	-	-	10	30	8	2	-	3	-	2	-	-	-	-	45
呉	7	-	-	-	2	-	-	-	-	-	5	-	-	-	-	-	-
尾道	14	1	-	-	9	-	4	-	-	-	-	-	-	-	-	-	-
徳山	2	-	-	-	-	-	2	-	-	-	-	-	-	-	-	-	-
高松	24	-	-	-	6	4	2	2	-	1	-	-	-	-	-	-	11
山松	11	-	-	-	4	2	1	-	-	-	-	1	-	-	-	-	3
今治	6	-	-	-	2	-	-	-	-	-	-	1	-	-	-	-	3
宇和島	14	-	-	-	-	1	8	-	-	-	-	4	-	-	-	-	1
仙崎	27	-	-	-	4	3	7	1	-	6	-	-	-	2	-	-	4
門司	134	4	-	-	31	22	33	-	-	30	-	5	-	4	1	-	1
若松	10,365	-	-	-	13	-	25	-	-	1	-	5,835	-	-	-	-	4,491
福岡	61	5	-	-	7	4	10	-	-	6	-	4	-	5	-	-	20
三池	15	4	-	-	4	-	6	-	-	-	-	-	-	-	-	-	-
唐津	17	2	-	-	5	2	1	2	-	3	-	1	-	-	-	-	1
長崎	33	1	-	-	5	-	9	-	2	5	-	4	-	-	-	-	3
佐保	4	-	-	-	-	-	2	-	-	1	-	-	-	-	-	-	-
対馬	10	-	-	-	1	4	2	-	-	-	-	2	-	1	-	-	-
大分	41	1	-	-	6	9	12	1	-	8	-	1	-	2	-	-	1

事項別		合計	水深	自然現象	漂流物等	航路標識	訓練・試験	港湾施設	海底施設	海洋施設	海洋調査	航	えい	制限又は止	協力依頼	漁業	目標物	出版	その他
情報資料出所別		件	件	件	件	件	件	件	件	件	件	件	件	件	件	件	件	件	件
敦賀	海上保安部	2	-	-	-	1	-	-	-	-	-	-	-	1	-	-	-	-	-
舞鶴	"	255	-	-	-	4	138	110	-	-	-	-	-	1	-	-	-	-	2
境	"	45	-	-	2	6	1	34	-	-	-	-	-	1	-	-	-	-	1
浜田	"	60	-	-	1	4	9	45	-	-	-	-	-	-	-	1	-	-	-
新潟	"	115	-	-	3	14	-	71	-	-	-	-	-	3	-	-	-	-	24
伏木	"	41	6	-	-	13	3	15	-	-	3	-	-	-	-	1	-	-	-
金沢	"	24	4	-	-	-	5	9	-	-	6	-	-	-	-	-	-	-	-
七尾	"	83	1	-	-	4	31	18	-	-	8	-	-	5	-	14	-	-	2
熊本	"	38	1	-	-	9	4	4	-	1	6	-	-	-	-	3	-	-	10
宮崎	"	70	-	-	-	6	4	22	2	1	9	-	-	-	-	1	-	-	25
鹿児島	"	78	1	-	-	2	27	12	2	-	6	-	-	3	-	3	-	-	22
串木	"	41	-	-	-	1	5	16	1	-	4	-	-	-	-	-	-	-	14
奄美	"	11	-	-	1	-	2	3	1	-	-	-	-	-	-	-	-	-	4
中城	"	327	-	-	-	13	216	44	2	2	10	-	-	2	-	2	-	-	36
石垣	"	38	4	-	-	-	19	14	-	-	1	-	-	-	-	-	-	-	-
那覇	"	347	1	-	-	2	-	327	-	1	-	-	-	11	-	-	-	-	5
宮古島	"	7	1	-	-	-	-	4	-	-	2	-	-	-	-	-	-	-	-
東京湾	海上交通センター	138,011	137,149	4	68	104	115	1	-	-	2	-	-	1	-	498	-	-	69
名古屋港	"	84,468	-	1	-	15	9	115	-	-	-	-	-	54,414	-	183	-	-	29,731
伊勢湾	"	35	-	1	1	9	-	23	-	-	-	-	-	-	-	-	-	-	1
大阪湾	"	75,286	2	69	6	157	23	-	-	-	4	10	-	8	30	35,169	-	-	39,808
備讃瀬戸	"	2,320	21	50	4	95	1	6	1	3	11	-	-	101	-	1,921	-	-	106
来島海峡	"	119,149	1	19	-	400	2	1	107	1	11	1,104	-	186	14	3,346	-	-	113,957
関門海峡	"	36,556	-	-	2	452	-	448	-	-	46	-	-	34	-	520	-	-	35,054

2 水路図誌等刊行状況

(1) 海図等刊行状況

区分	合計		航海用海図						特殊図	海の基本図			航空図												
	版	枚	港泊図	海岸図	航海図	航洋図	総図	漁業用海図		大陸棚	沿岸	その他													
合計	2,712	73,358	1,400	37,715	1,030	29,896	24	1,980	21	1,260	5	290	2	200	46	1,365	14	35	166	509	3	8	1	100	
新刊	-	-	-	-	-	-	-	-	-	-	-	-	-	-	-	-	-	-	-	-	-	-	-	-	-
改版	5	1,600	3	1,200	1	300	-	-	-	-	-	-	-	-	-	-	-	-	-	-	-	-	-	-	1
補刷	2,707	71,758	1,397	36,515	1,029	29,596	24	1,980	21	1,260	5	290	2	200	46	1,365	14	35	166	509	3	8	-	-	

区分	航海用電子海図			
	入港	アプローチ	沿岸航海	一般航海
合計	セル 511	セル 213	セル 253	セル 78
新刊	-	-	-	-
改版	321	139	133	44
補刷	190	74	120	34

(2) 書誌刊行状況

区分	特 殊 書 誌																			
	合 計		水 路 誌		水路図誌使用の 手引		天測計算表		灯台表		天測曆		天測略曆		潮汐表		水路図誌目録		その他	
	件	冊	件	冊	件	冊	件	冊	件	冊	件	冊	件	冊	件	冊	件	冊	件	冊
合 計	4	12,500	2	2,100	-	-	-	1	2,500	-	-	-	-	-	1	7,900	-	-	-	-
新 刊	1	7,900	-	-	-	-	-	-	-	-	-	-	-	-	1	7,900	-	-	-	-
改 版	3	4,600	2	2,100	-	-	-	1	2,500	-	-	-	-	-	-	-	-	-	-	-
増 刷	-	-	-	-	-	-	-	-	-	-	-	-	-	-	-	-	-	-	-	-

編集 兼 発行

〒100-8976

東京都千代田区霞が関2丁目1番3号

海上保安庁総務部政務課

<https://www.kaiho.mlit.go.jp>