

# 海上保安統計年報

自 平成 31 年 1 月 1 日  
至 令和元年 12 月 31 日

第 70 卷



海 上 保 安 庁

# 凡 例

- 1 各統計は、平成31年1月1日から令和元年12月31日までの状況を海上保安庁の業務資料に基づいて作成したものである。
- 2 海上保安（監）部署名のうち、左上寄りに記載されたものは海上保安（監）部、海上保安航空基地、その右下に記載されたものは、それぞれ当該海上保安（監）部に所属する海上保安署・分室を示す。
- 3 海上保安（監）部欄と所属の海上保安署欄に記載された実績等を示す計数は、それぞれ別掲である。
- 4 国名中（ ）を付したものは、令和元年末において、我が国が国家承認していないことを示す。
- 5 第一部 警備統計において

(1) 罪種区分の分類は、次の基準による。

- 海事関係法令 ア 船舶法関係法令 — 船舶法、小型船舶の登録等に関する法律、小型漁船の総トン数の測度に関する政令、漁船法
- イ 船舶安全法関係法令 — 船舶安全法、同法施行規則、危険物船舶運送及び貯蔵規則
- ウ 船員法
- エ 船舶職員及び小型船舶操縦者法
- オ 港則法（第24条を除く。）
- カ 海上交通安全法
- キ その他 — 海上運送法、内航海運業法、港湾運送事業法、航路標識法、港湾法、水先法、昭和20年勅令第542号ポツダム宣言ノ受諾ニ伴ヒ発スル命令ニ関スル件ニ基ク航海ノ制限等ニ関スル件（昭和20年運輸省令第40号）、漁港漁場整備法（ただし、第39条第1項のうち汚水の放流及び汚物の放棄に関する規定及び同条第5項第2号を除く。）、海岸法（ただし、第8条の2第1項第2号及び第3号並びに第37条の6第1項第2号及び第3号を除く。）
- 漁業関係法令 漁業法、水産資源保護法、臘虎臘朮獸獵獲取締法、外国人漁業の規制に関する法律、その他の漁業関係法令（都道府県漁業調整規則にあっては、有害物の遺棄又は漏せつの禁止の条項を除く。）
- 出入国関係法令 出入国管理及び難民認定法、外国人登録法
- 銃器・薬物関係法令 次に掲げる銃器関係法令及び薬物関係法令をあわせた法令をいう。
- ア 銃砲刀剣類所持等取締法、火薬類取締法
- イ 覚せい剤取締法、麻薬及び向精神薬取締法、あへん法、大麻取締法、国際的な協力の下に規制薬物に係る不正行為を助長する行為等の防止を図るための麻薬及び向精神薬取締法等の特例等に関する法律、刑法（第2編第14章に限る。）

海上環境関係法令 次に掲げる海上公害関係法令とその他の海上環境関係法令をあわせた法令をいう。

ア 海上公害関係法令 一 人の健康に係る公害犯罪の処罰に関する法律、海洋汚染等及び海上災害の防止に関する法律、港則法（第24条に限る。）、都道府県漁業調整規則（有害物の遺棄又は漏せつの禁止の条項に限る。）、廃棄物の処理及び清掃に関する法律、水質汚濁防止法、港湾法（第37条の1第1項及び第56条の2第1項に限る。）、漁港漁場整備法（第39条第5項第2号に限る。）、その他の海上公害関係法令

イ その他の海上環境関係法令 一 自然公園法、自然環境保全法、鳥獣の保護及び狩猟の適正化に関する法律、海岸法（第8条の2第1項第3号及び第37条の6第1項第3号に限る。）、絶滅のおそれのある野生動植物の種の保存に関する法律

その他の法令 刑法及び上掲各関係法令を除いた法令

(2) 件数は、原則として被疑者が数罪を犯している場合は、その罪の数とし、人員は各被疑者が主目的として犯した罪又は最も重い罪（罪の軽重比較困難なときは犯情による。）につき計上した。

(3) 船舶の用途区分は、次のとおりである。

旅客船 海上運送法に定める旅客定期及び旅客不定期航路事業の用に供する船舶（カーフェリーを除く。）をいう。

カーフェリー 旅客船であって、自動車を輸送する設備を有する船舶をいう。

貨物船 もっぱら貨物の輸送に従事する船舶（海上運送法に定める自動車航走貨物定期航路事業の用に供する船舶を含む。）をいう。

タンカー 貨物積載のためのタンク構造を有する船舶であって原油・重油・潤滑油・軽油等の油類又は、LPG・LNG等の液化ガス等の引火性の液体及びガスを運搬するものをいい、タンク船・はしけをも含む。

廃棄物排出船 海洋汚染等及び海上災害の防止に関する法律第11条の規定により、海上保安庁長官の登録を受けた船舶をいう。

小型船舶 プレジャーモーターボート、遊漁船（遊漁船業の適正化に関する法律第2条第2項に定める船舶をいう。）・瀬渡船、その他の小型船舶をいう。

漁船 漁船法第2条第1項第1号から第4号までに掲げる船舶をいう。

その他 上記以外の船舶をいう。

## 6 第二部 救難統計において

(1) 要救助海難とは、海上において次の事態が生じた場合で、事態発生当時救助を必要としたと認められるものをいう。

ア 船舶の衝突、乗揚げ、火災、爆発、浸水、転覆、行方不明

イ 船舶の機関、推進器、舵の損傷、その他船舶の損傷

ウ 船舶の安全が阻害された事態

(2) 外国船舶については、日本周辺海域において発生したものについてのみ調査した。

(3) 人身事故とは、海上又は海中における次の各号に掲げるものをいう。

ア 船舶海難によらない乗船者の海中転落、負傷、病気、傷害、中毒等の事故

イ 海浜等において発生した乗船者以外の者の遊泳中、作業中、磯釣中等の事故

#### 7 第三部 港務統計において

特定港とは、きつ水の深い船舶が出入りできる港又は外国船舶が常時出入する港であって、港則法施行令別表第二に掲げる港をいう。

#### 8 第四部 通航統計において

管制船舶とは、海上交通安全法の航路を航行しようとするときに、あらかじめ通報が義務付けられている船舶であって、同法第22条に掲げる船舶をいう。

#### 9 第五部 海洋汚染統計において

(1) 海洋汚染発生確認件数は、我が国周辺海域において、海上保安庁が確認した海洋汚染の件数である。

(2) ア 油とは、鉱物性油及び動植物油脂に係るすべての油（有害液体物質等を除く。）をいう。

イ 有害液体物質等とは、海洋汚染等及び海上災害の防止に関する法律第3条第5号に定める有害液体物質等及び同法第38条第1項第4号に定める通報義務に係る容器入り有害物質をいう。

ウ 廃棄物とは、廃棄物の処理及び清掃に関する法律第2条第1項にいう廃棄物（廃油を除く。）及び海洋汚染等及び海上災害の防止に関する法律第3条第6号にいう廃棄物をいう。

エ その他とは、工場排水等をいう。

#### 10 第六部 水路統計において

(1) 水路通報等実施件数とは、水路通報及び航行警報を船舶等に対し提供した件数をいう。

(2) 航行援助情報とは、船舶交通の安全及び船舶の運航能率の増進のために必要な情報をいう。

(3) 水路図誌等刊行状況は、水路図誌及び航空図誌を種類別に分けた新刊・改版等の件数及び印刷枚数を示したものである。

#### ※インターネットでの提供について

海上保安統計年報は、海上保安庁のインターネットホームページでの提供が行われている。

URL は、<https://www.kaiho.mlit.go.jp/doc/hakkou/toukei/toukei.html> である。

## 目 次

<b>第一部 警備統計</b> .....	<b>1</b>
1 船舶立入検査状況 .....	2
(1) 日本船舶立入検査状況 .....	2
(2) 外国船舶立入検査状況 .....	2
2 犯罪処理状況 .....	3
(1) 管区別罪種別処理状況 .....	3
(2) 部署別罪種別送致状況 .....	5
(3) 海事関係法令違反状況 .....	7
イ 部署別送致状況 .....	7
ロ 事項別処理状況 .....	9
ハ 航路別海上交通安全法違反状況 .....	10
(4) 漁業関係法令違反状況 .....	11
イ 部署別送致状況 .....	11
ロ 事項別処理状況 .....	15
ハ 外国人処理状況 .....	16
(イ) 事項別処理状況 .....	16
(ロ) 漁業形態別処理状況 .....	16
(ハ) 担保金制度運用状況 .....	16
(5) 出入国関係法令違反状況 .....	17
イ 事項別送致状況 .....	17
ロ 手段別送致人員等調 .....	17
(6) 銃器薬物関係法令違反状況 .....	18
(7) 海上環境関係法令違反状況 .....	19
イ 管区別送致状況 .....	19
ロ 事項別処理状況 .....	20
ハ 担保金制度運用状況 .....	21
(8) 刑法犯管区別送致状況 .....	22
3 日本船舶被だ捕状況 .....	23
<b>第二部 救難統計</b> .....	<b>24</b>
1 部署別要救助海難発生救助状況 .....	25
2 要救助海難発生地点距岸別調 .....	33
3 要救助海難種別調 .....	36

4	航路別要救助海難発生状況	37
5	要救助海難船舶見積価格調	38
6	人身事故発生救助状況	39
	(1) 管区別人身事故発生救助状況	39
	(2) 海難によらない乗船者の事故内容別調	40
	(3) 海浜事故等の事故内容別調	41
	イ 管区別調	41
	ロ 月別調	41
<b>第三部 港務統計</b>		<b>42</b>
1	港別港務状況	43
2	港別船舶入港状況	45
3	港別外国船舶入港状況	47
4	港別危険物荷役状況	49
<b>第四部 通航統計</b>		<b>53</b>
1	航路別管制船舶通航状況	54
2	海上交通センター別情報提供等実施状況	55
<b>第五部 海洋汚染統計</b>		<b>56</b>
	海域別海洋汚染発生確認状況	57
<b>第六部 水路統計</b>		<b>58</b>
1	水路通報等実施状況	59
	(1) 水路通報等実施件数	59
	(2) 水路通報等資料出所別調査件数	61
	(3) 航行援助情報提供業務実施件数	62
	(4) 航行援助情報資料出所別調査件数	69
2	水路図誌等刊行状況	73
	(1) 海図等刊行状況	73
	(2) 書誌刊行状況	74



## 第一部 警備統計

### 1 罪種別処理状況比較表(対前年比)

区 分	処理別	本 年		前 年		対前年比	
		件	人	件	人	件数	人数
合 計	送 致	7,587	5,016	7,594	4,775	1.00	1.05
	引 継	15	1	22	14	0.68	0.07
	警 告	1,731	1,268	1,989	1,437	0.87	0.88
海 事 関 係 法 令 違 反	送 致	3,152	1,540	3,439	1,639	0.92	0.94
	引 継	-	-	4	-	-	-
	警 告	1,336	912	1,500	993	0.89	0.92
漁 業 関 係 法 令 違 反	送 致	2,404	1,664	2,350	1,525	1.02	1.09
	引 継	-	-	-	-	-	-
	警 告	49	35	53	45	0.92	0.78
出 入 国 関 係 法 令 違 反	送 致	18	12	12	9	1.50	1.33
	引 継	-	-	-	-	-	-
	警 告	-	-	-	-	-	-
銃 器 薬 物 関 係 法 令 違 反	送 致	75	8	83	12	0.90	0.67
	引 継	-	-	-	-	-	-
	警 告	-	-	-	-	-	-
海 上 環 境 関 係 法 令 違 反	送 致	749	724	659	696	1.14	1.04
	引 継	-	-	1	8	-	-
	警 告	284	261	361	328	0.79	0.80
刑 法 犯	送 致	824	820	721	716	1.14	1.15
	引 継	15	1	16	5	0.94	0.20
	警 告	-	-	-	-	-	-
そ の 他 の 法 令 違 反	送 致	365	248	330	178	1.11	1.39
	引 継	-	-	1	1	-	-
	警 告	62	60	75	71	0.83	0.85

### 2 日本船舶被だ捕状況比較表(対前年比)

区 分	本 年				前 年				増 減			
	被だ捕		帰 還		被だ捕		帰 還		被だ捕		帰 還	
合 計	隻	人	隻	人	隻	人	隻	人	隻	人	隻	人
	6	34	6	34	1	10	1	10	5	24	5	24
口 シ ア 韓 国	6	34	6	34	1	10	1	10	5	24	5	24
	-	-	-	-	-	-	-	-	±0	±0	±0	±0



# 1 船舶立入検査状況

(1) 日本船舶立入検査状況

(単位:件数)

用途別 水域別	日 本 船 舶								
	計	旅客船	カー フェリー	貨物船	タンカー	廃棄物 排出船	小型 船舶	漁船	その他
合 計	29,569	503	51	2,361	835	3	18,301	6,239	1,276
内 水	27,454	490	48	2,352	834	3	16,644	5,912	1,171
領 海	1,892	6	3	6	1	-	1,525	276	75
そ の 他	223	7	-	3	-	-	132	51	30

(2) 外国船舶立入検査状況

(単位:件数)

国籍別 水域別	外 国 船 舶													
	計	韓 国	中 国	(台湾 )	(北朝鮮 )	ロシ ア	ホン ジュ ラス	キ プ ロ ス	セ ン ト ビ ン セ ン ト	リ ベ リ ア	パ ナ マ	ギ リ シ ャ	ノ ル ウ エ ー	そ の 他
合 計	4,836	348	212	61	1	218	-	38	5	204	1,476	13	15	2,245
内 水	4,810	346	208	61	-	216	-	38	5	202	1,468	13	15	2,238
領 海	22	2	3	-	1	-	-	-	-	2	8	-	-	6
接 続 水 域	-	-	-	-	-	-	-	-	-	-	-	-	-	-
排 他 的 経 済 水 域	4	-	1	-	-	2	-	-	-	-	-	-	-	1

## 2 犯罪処理状況

### (1) 管区別罪種別処理状況

管区別	罪種別 処理別	合計	海 事 法	係 関 違 反	係 関 違 反	漁 業 法	係 関 違 反	出 入 国 境 法	係 関 違 反	銃 器 法	係 関 違 反	海 上 環 境 保 護 法	係 関 違 反	刑 法	係 関 違 反	そ の 他 の 違 反
		件 人	件 人	件 人	件 人	件 人	件 人	件 人	件 人	件 人	件 人	件 人	件 人	件 人	件 人	件 人
合計	計	9,333	4,488	2,452	2,453	1,699	18	12	75	8	1,033	985	839	427	308	
	送致 引継 警告	7,587	3,152	1,540	2,404	1,664	-	-	-	-	-	724	824	365	248	
第一管区	計	1,731	1,336	912	49	35	-	-	-	-	284	261	15	-	62	60
	送致 引継 警告	611	100	54	394	222	-	-	44	-	29	24	28	31	16	13
第二管区	計	573	67	31	392	221	-	-	44	-	28	23	28	31	14	11
	送致 引継 警告	-	-	-	-	-	-	-	-	-	-	-	-	-	-	-
第三管区	計	38	33	23	2	1	-	-	-	-	1	1	-	-	2	2
	送致 引継 警告	810	419	205	244	138	-	-	4	1	68	77	38	30	37	18
第四管区	計	711	323	124	244	138	-	-	4	1	68	77	37	30	35	16
	送致 引継 警告	1	-	-	-	-	-	-	-	-	-	-	1	-	-	-
第五管区	計	98	96	81	-	-	-	-	-	-	-	-	-	-	2	2
	送致 引継 警告	1,085	416	285	422	219	3	3	7	1	132	132	87	88	18	10
第六管区	計	797	226	146	403	208	3	3	7	1	56	71	87	88	15	7
	送致 引継 警告	-	-	-	-	-	-	-	-	-	-	-	-	-	-	-
第七管区	計	288	190	139	19	11	-	-	-	-	76	61	-	-	3	3
	送致 引継 警告	752	433	244	179	129	1	1	-	-	72	79	63	63	4	3
第八管区	計	419	149	78	156	108	1	1	-	-	49	58	63	63	1	1
	送致 引継 警告	-	-	-	-	-	-	-	-	-	-	-	-	-	-	-
第九管区	計	333	284	166	23	21	-	-	-	-	23	21	-	-	3	2
	送致 引継 警告	802	274	193	290	224	-	-	-	-	56	80	116	114	66	60
第十管区	計	699	174	132	289	224	-	-	-	-	55	79	116	114	65	59
	送致 引継 警告	-	-	-	-	-	-	-	-	-	-	-	-	-	-	-
第十一管区	計	103	100	61	1	-	-	-	-	-	1	1	-	-	1	1
	送致 引継 警告	-	-	-	-	-	-	-	-	-	-	-	-	-	-	-

管区別	罪種別 処理別	合計	海 事 令 違 反	係 反	漁 業 令 違 反	係 反	出 入 国 関 係 令 違 反	銃 器 薬 物 関 係 令 違 反	海 上 環 境 関 係 令 違 反	刑 法 犯	そ の 他 の 違 反	
第六管区	計	1,548	782	454	229	209	4	4	277	191	64	56
	送致	1,253	563	321	225	207	4	4	218	179	63	56
	引継	12	-	-	-	-	-	-	-	12	-	-
	警告	283	219	133	4	2	-	-	59	-	1	-
第七管区	計	1,656	959	455	185	169	10	4	241	145	114	101
	送致	1,301	734	287	185	169	10	4	151	143	76	63
	引継	2	-	-	-	-	-	-	-	2	-	-
	警告	353	225	168	-	-	-	-	90	-	38	38
第八管区	計	840	399	171	281	196	-	-	56	43	59	33
	送致	782	348	137	281	196	-	-	55	43	53	27
	引継	-	-	-	-	-	-	-	-	-	-	-
	警告	58	51	34	-	-	-	-	1	-	6	6
第九管区	計	436	235	144	144	133	-	-	14	21	9	2
	送致	370	171	91	144	133	-	-	14	21	7	-
	引継	-	-	-	-	-	-	-	-	-	-	-
	警告	66	64	53	-	-	-	-	-	-	2	2
第十管区	計	436	236	126	41	24	-	-	53	76	29	6
	送致	384	198	101	41	24	-	-	41	76	27	4
	引継	-	-	-	-	-	-	-	-	-	-	-
	警告	52	38	25	-	-	-	-	12	-	2	2
第十一管区	計	357	235	121	44	36	-	-	35	31	11	6
	送致	298	199	92	44	36	-	-	14	31	9	4
	引継	-	-	-	-	-	-	-	-	-	-	-
	警告	59	36	29	-	-	-	-	21	-	2	2

## (2) 部署別罪種別送致状況

部署別	罪種別	合計		海 事 関 係		漁 業 関 係		出 入 国 境		銃 器 薬 物		海 上 環 境		刑 法 犯		そ の 他	
		件	人	件	人	件	人	件	人	件	人	件	人	件	人	件	人
合計		7,587	5,016	3,152	1,540	2,404	1,664	18	12	75	8	749	724	824	820	365	248
第一管区計		573	317	67	31	392	221	-	-	44	-	28	23	28	31	14	11
小樽		101	52	5	4	85	45	-	-	7	-	-	-	2	2	2	1
留萌		29	19	-	-	26	14	-	-	-	-	2	4	1	1	-	-
稚内		16	7	13	4	-	-	-	-	-	-	3	3	-	-	-	-
函館		110	54	10	6	84	37	-	-	5	-	3	1	3	5	5	5
江差		11	4	2	1	8	3	-	-	1	-	-	-	-	-	-	-
室蘭		42	19	-	-	31	14	-	-	5	-	4	3	2	2	-	-
苫小牧		96	53	-	-	74	51	-	-	18	-	-	-	2	2	2	-
浦河		51	32	5	-	29	24	-	-	8	-	1	1	7	7	1	-
釧路		16	9	-	-	14	7	-	-	-	-	1	1	1	1	-	-
根室		17	17	6	4	2	4	-	-	-	-	3	3	6	6	-	-
紋別		12	7	-	-	10	5	-	-	-	-	1	1	-	-	1	1
網走		20	11	17	8	-	-	-	-	-	-	3	3	-	-	-	-
第二管区計		711	386	323	124	244	138	-	-	4	1	68	77	37	30	35	16
宮城		46	32	32	17	4	4	-	-	1	1	4	6	3	3	2	1
仙台		73	29	56	13	7	8	-	-	-	-	3	4	4	3	3	1
石巻		54	31	47	21	2	4	-	-	-	-	2	3	3	3	-	-
青森		94	54	14	5	56	26	-	-	1	-	13	16	4	3	6	4
八戸		49	30	23	13	7	4	-	-	-	-	10	7	7	5	2	1
釜石		94	44	60	16	4	1	-	-	-	-	17	22	-	-	13	5
秋田		37	31	19	15	4	2	-	-	-	-	12	13	2	1	-	-
酒田		109	56	47	14	52	37	-	-	1	-	4	3	1	1	4	1
福島		85	43	11	5	61	29	-	-	1	-	2	3	6	4	4	2
第三管区計		797	524	226	146	403	208	3	3	7	1	56	71	87	88	15	7
横浜		38	38	14	10	2	2	-	-	1	1	11	13	9	11	1	1
川崎		10	9	7	7	-	-	1	1	-	-	2	1	-	-	-	-
小笠原		4	3	1	-	-	-	-	-	-	-	1	1	2	2	-	-
東京		60	56	36	24	-	-	-	-	1	-	13	23	10	9	-	-
茨城		29	17	10	6	17	9	-	-	-	-	-	-	2	2	-	-
鹿島		13	13	2	1	-	-	2	2	-	-	1	2	8	8	-	-
千葉		-	-	-	-	-	-	-	-	-	-	-	-	-	-	-	-
更木		57	48	36	30	9	6	-	-	-	-	6	7	2	2	4	3
船橋		11	12	6	6	-	-	-	-	-	-	1	2	4	4	-	-
館山		-	-	-	-	-	-	-	-	-	-	-	-	-	-	-	-
銚子		71	35	8	4	56	27	-	-	-	-	-	-	5	4	2	-
勝浦		87	47	3	1	81	43	-	-	-	-	-	-	3	3	-	-
横須賀		89	44	4	1	83	41	-	-	-	-	-	-	2	2	-	-
湘南		174	107	53	34	90	46	-	-	3	-	16	15	11	11	1	1
下田		35	19	5	2	19	8	-	-	2	-	-	-	9	9	-	-
清水		45	26	8	5	31	14	-	-	-	-	1	1	3	4	2	2
御前崎		47	28	25	12	7	6	-	-	-	-	2	2	8	8	5	-
田子の浦		27	22	8	3	8	6	-	-	-	-	2	4	9	9	-	-
第四管区計		419	309	149	78	156	108	1	1	-	-	49	58	63	63	1	1
名古屋		129	104	47	27	57	40	1	1	-	-	7	19	17	17	-	-
衣浦		36	23	21	12	7	4	-	-	-	-	1	-	7	7	-	-
三河		40	26	14	4	19	13	-	-	-	-	5	7	2	2	-	-
中部空港		22	17	4	4	15	10	-	-	-	-	-	-	3	3	-	-
四日市		86	54	20	10	38	22	-	-	-	-	25	19	2	2	1	1
鳥羽		57	40	19	6	15	9	-	-	-	-	7	9	16	16	-	-
浜島		33	28	16	6	3	8	-	-	-	-	1	1	13	13	-	-
尾鷲		16	17	8	9	2	2	-	-	-	-	3	3	3	3	-	-
第五管区計		699	608	174	132	289	224	-	-	-	-	55	79	116	114	65	59
大阪		42	52	14	13	4	5	-	-	-	-	8	18	12	11	4	5
岸和田		22	24	1	2	17	17	-	-	-	-	1	2	3	3	-	-
堺		23	23	10	8	1	2	-	-	-	-	3	5	4	4	5	4
神戸		175	140	14	9	85	51	-	-	-	-	12	19	32	30	32	31
西宮		13	13	4	3	-	-	-	-	-	-	2	4	3	2	4	4
姫路		69	66	23	20	35	32	-	-	-	-	3	6	5	5	3	3
加古川		65	73	25	32	21	21	-	-	-	-	8	9	8	8	3	3
田辺		85	51	13	8	59	31	-	-	-	-	2	2	6	6	5	4
串本		13	6	4	3	3	1	-	-	-	-	4	1	1	1	1	-
和歌山		22	20	8	5	-	-	-	-	-	-	1	2	13	13	-	-
海南		24	16	9	3	8	6	-	-	-	-	1	1	6	6	-	-
徳島		56	46	15	8	27	24	-	-	-	-	3	3	6	6	5	5
美波		14	18	-	-	14	18	-	-	-	-	-	-	-	-	-	-
高知		26	19	20	12	-	-	-	-	-	-	1	1	4	6	1	-
宿毛		12	10	4	1	3	3	-	-	-	-	2	3	3	3	-	-
土佐清水		21	13	10	5	1	1	-	-	-	-	4	3	4	4	2	-
関西空港		17	18	-	-	11	12	-	-	-	-	-	-	6	6	-	-

罪種別 部署別	合計		海法令		事令		関係		漁業令		関係		出入令		国係		銃器		薬物		海係		上環		境係		刑法		その他		の反		
	件	人	件	人	件	人	件	人	件	人	件	人	件	人	件	人	件	人	件	人	件	人	件	人	件	人	件	人	件	人	件	人	
第六管区計	1,253	957	563	321	225	207	4	4	1	1	218	186	179	182	63	56																	
広島	196	138	93	49	54	53	2	2	-	-	27	17	17	17	3	-																	
岩国	85	68	39	24	16	21	2	2	-	-	11	6	6	6	11	9																	
柳井	40	31	19	14	6	4	-	-	-	-	6	4	9	9	-	-																	
水島	141	104	78	42	17	17	-	-	-	-	16	12	12	13	18	20																	
玉野	76	53	30	11	13	11	-	-	-	-	9	8	13	13	11	10																	
尾道	94	90	28	21	7	7	-	-	-	-	38	41	21	21	-	-																	
福山	45	36	21	15	11	9	-	-	-	-	5	5	7	7	1	-																	
呉	83	71	29	17	14	14	-	-	-	-	26	25	14	15	-	-																	
木江	-	-	-	-	-	-	-	-	-	-	-	-	-	-	-	-																	
徳山	92	71	36	18	17	15	-	-	-	-	16	18	13	13	9	6																	
松下	-	-	-	-	-	-	-	-	-	-	-	-	-	-	-	-																	
三田	-	-	-	-	-	-	-	-	-	-	-	-	-	-	-	-																	
高松	76	62	38	23	11	12	-	-	-	-	4	3	23	24	-	-																	
小豆	21	18	6	5	2	1	-	-	-	-	7	6	4	4	2	2																	
坂出	87	59	51	22	16	16	-	-	-	-	11	12	9	9	-	-																	
山治	65	45	37	20	11	7	-	-	-	-	3	4	13	13	1	1																	
今治	85	62	17	12	17	11	-	-	-	-	31	18	13	13	7	8																	
新居	32	19	20	9	7	5	-	-	-	-	2	2	3	3	-	-																	
三島	-	-	-	-	-	-	-	-	-	-	-	-	-	-	-	-																	
宇和	35	30	21	19	6	4	-	-	-	-	6	5	2	2	-	-																	
第七管区計	1,301	799	734	287	185	169	10	4	2	4	151	126	143	146	76	63																	
門司	186	95	120	30	18	18	-	-	-	-	19	21	10	10	19	16																	
下関	80	50	36	19	33	23	-	-	-	-	8	6	2	2	1	-																	
宇部	34	24	16	6	1	1	-	-	-	-	7	7	8	8	2	2																	
苅小	8	5	5	2	-	-	-	-	-	-	1	1	2	2	-	-																	
小倉	-	-	-	-	-	-	-	-	-	-	-	-	-	-	-	-																	
若松	70	33	40	6	19	19	-	-	-	-	5	3	4	4	2	1																	
福岡	86	72	23	10	27	26	5	4	2	4	2	1	25	26	2	1																	
三池	152	83	131	63	3	2	-	-	-	-	11	11	5	5	2	2																	
三唐	83	61	23	8	28	28	-	-	-	-	9	5	7	7	16	13																	
津里	32	24	19	11	-	-	-	-	-	-	3	3	10	10	-	-																	
老岐	20	15	9	3	1	2	-	-	-	-	3	3	7	7	-	-																	
長崎	91	32	71	13	1	2	-	-	-	-	10	7	9	10	-	-																	
五島	55	31	36	19	-	-	-	-	-	-	13	6	2	2	4	4																	
佐世	112	62	70	24	2	1	-	-	-	-	19	17	14	14	7	6																	
保平	21	21	16	15	-	-	-	-	-	-	-	-	5	6	-	-																	
戸馬	64	38	36	12	4	4	-	-	-	-	16	14	2	2	6	6																	
対馬	9	8	2	1	-	-	-	-	-	-	2	2	5	5	-	-																	
比田	77	57	48	27	1	2	-	-	-	-	8	8	11	11	9	9																	
大分	30	21	10	5	3	5	-	-	-	-	8	5	3	3	6	3																	
佐伯	29	18	13	4	11	8	-	-	-	-	1	2	4	4	-	-																	
津久	37	31	6	7	26	24	5	-	-	-	-	-	-	-	-	-																	
見崎	25	18	4	2	7	4	-	-	-	-	6	4	8	8	-	-																	
萩	-	-	-	-	-	-	-	-	-	-	-	-	-	-	-	-																	
第八管区計	782	452	348	137	281	196	-	-	2	-	55	50	43	42	53	27																	
舞鶴	38	28	7	4	12	11	-	-	-	-	4	2	9	9	6	2																	
宮津	50	30	19	9	15	11	-	-	1	-	6	4	2	2	7	4																	
香住	76	51	38	29	29	15	-	-	-	-	8	6	1	1	-	-																	
敦賀	120	84	31	22	71	47	-	-	-	-	6	6	8	9	4	-																	
福井	37	30	6	3	15	15	-	-	-	-	-	-	-	-	16	12																	
小浜	65	36	9	3	38	25	-	-	-	-	4	1	5	5	9	2																	
境	204	100	108	26	60	37	-	-	-	-	19	21	10	10	7	6																	
鳥取	36	22	15	5	21	17	-	-	-	-	-	-	-	-	-	-																	
隠岐	87	28	81	25	2	1	-	-	-	-	3	1	1	1	-	-																	
浜田	69	43	34	11	18	17	-	-	1	-	5	9	7	5	4	1																	
第九管区計	370	258	171	91	144	133	-	-	13	-	14	14	21	20	7	-																	
新潟	79	65	27	14	39	45	-	-	1	-	1	1	7	5	4	-																	

(3) 海事関係法令違反状況

イ 部署別送致状況

部署別	罪種別		船舶法令違反 (含漁船法)		船舶安全 法令違反		船舶 法令違反		船舶職員及び 小型船舶操縦者 法令違反		港則法違反 (除第24条)		海上交 通法違反		その他 の違反	
	件	人	件	人	件	人	件	人	件	人	件	人	件	人	件	人
合計	3,152	1,540	437	125	1,184	892	1,037	249	321	170	131	58	17	12	25	34
第一管区計	67	31	18	4	27	23	18	3	4	1	-	-	-	-	-	-
小樽	5	4	-	-	4	4	-	-	1	-	-	-	-	-	-	-
留萌	-	-	-	-	-	-	-	-	-	-	-	-	-	-	-	-
稚内	13	4	9	2	4	2	-	-	-	-	-	-	-	-	-	-
函館	10	6	3	-	5	6	-	-	2	-	-	-	-	-	-	-
江差	2	1	2	1	-	-	-	-	-	-	-	-	-	-	-	-
室蘭	-	-	-	-	-	-	-	-	-	-	-	-	-	-	-	-
苫小牧	5	-	1	-	1	-	3	-	-	-	-	-	-	-	-	-
浦河	-	-	-	-	-	-	-	-	-	-	-	-	-	-	-	-
釧路	6	4	1	-	5	4	-	-	-	-	-	-	-	-	-	-
尾根	-	-	-	-	-	-	-	-	-	-	-	-	-	-	-	-
室蘭	17	8	-	-	4	4	12	3	1	1	-	-	-	-	-	-
白咲	-	-	-	-	-	-	-	-	-	-	-	-	-	-	-	-
花咲	4	3	1	1	1	2	2	-	-	-	-	-	-	-	-	-
別走	4	1	1	-	2	-	1	-	-	-	-	-	-	-	-	-
網走	1	1	-	-	1	1	-	-	-	-	-	-	-	-	-	-
第二管区計	323	124	40	16	97	54	168	45	18	9	-	-	-	-	-	-
宮城	32	17	3	-	17	9	8	5	4	3	-	-	-	-	-	-
仙台	56	13	5	-	5	2	38	6	8	5	-	-	-	-	-	-
沼巻	47	21	18	9	20	11	7	1	2	-	-	-	-	-	-	-
石森	14	5	4	3	8	2	-	-	2	-	-	-	-	-	-	-
青森	23	13	1	1	8	7	14	5	-	-	-	-	-	-	-	-
釜石	60	16	5	2	11	5	44	9	-	-	-	-	-	-	-	-
宮古	19	15	3	1	6	7	8	6	2	1	-	-	-	-	-	-
秋田	47	14	1	-	15	7	31	7	-	-	-	-	-	-	-	-
酒田	11	5	-	-	5	4	6	1	-	-	-	-	-	-	-	-
福島	14	5	-	-	2	-	12	5	-	-	-	-	-	-	-	-
第三管区計	226	146	17	5	99	67	30	16	43	26	21	21	13	8	3	3
横浜	14	10	-	-	3	1	3	1	1	1	5	4	-	-	2	3
川崎	7	7	-	-	-	-	-	-	-	-	7	7	-	-	-	-
小笠原	1	-	-	-	-	-	-	-	1	-	-	-	-	-	-	-
東京	36	24	2	-	23	16	2	-	1	1	7	7	-	-	1	-
茨城	10	6	4	1	6	5	-	-	-	-	-	-	-	-	-	-
鹿島	2	1	1	-	-	-	1	1	-	-	-	-	-	-	-	-
日立	-	-	-	-	-	-	-	-	-	-	-	-	-	-	-	-
千葉	36	30	3	2	23	18	7	6	1	1	1	2	1	1	-	-
木更津	6	6	-	-	3	2	1	1	2	3	-	-	-	-	-	-
船橋	-	-	-	-	-	-	-	-	-	-	-	-	-	-	-	-
山手	8	4	-	-	8	4	-	-	-	-	-	-	-	-	-	-
銚子	3	1	-	-	3	1	-	-	-	-	-	-	-	-	-	-
勝浦	4	1	1	-	3	1	-	-	-	-	-	-	-	-	-	-
横須賀	53	34	1	1	17	14	14	6	8	5	1	1	12	7	-	-
湘南	5	2	-	-	3	1	-	-	2	1	-	-	-	-	-	-
下田	8	5	2	1	2	1	-	-	4	3	-	-	-	-	-	-
清水	25	12	-	-	-	-	2	1	23	11	-	-	-	-	-	-
御前崎	8	3	3	-	5	3	-	-	-	-	-	-	-	-	-	-
田子の浦	-	-	-	-	-	-	-	-	-	-	-	-	-	-	-	-
第四管区計	149	78	37	9	59	40	32	12	19	15	2	2	-	-	-	-
名古屋	47	27	8	2	18	13	11	2	10	10	-	-	-	-	-	-
衣浦	21	12	8	2	2	4	11	6	-	-	-	-	-	-	-	-
三河	14	4	6	1	4	2	-	-	4	1	-	-	-	-	-	-
中部空港	4	4	-	-	4	4	-	-	-	-	-	-	-	-	-	-
四日市	20	10	7	3	1	1	8	3	2	1	2	2	-	-	-	-
鳥羽	19	6	5	-	10	4	2	1	2	1	-	-	-	-	-	-
浜島	16	6	2	1	14	5	-	-	-	-	-	-	-	-	-	-
尾鷲	8	9	1	-	6	7	-	-	1	2	-	-	-	-	-	-
第五管区計	174	132	18	3	91	92	10	4	36	11	11	12	4	4	4	6
大阪	14	13	-	-	11	11	-	-	2	1	-	-	1	1	-	-
岸和田	1	2	-	-	-	-	-	-	-	-	-	-	-	-	1	2
堺	10	8	-	-	-	-	3	1	-	-	7	7	-	-	-	-
神戸	14	9	4	1	5	3	1	1	-	-	1	1	3	3	-	-
西宮	4	3	-	-	2	-	-	-	-	-	1	2	-	-	1	1
姫路	23	20	-	-	22	20	-	-	1	-	-	-	-	-	-	-
加古川	25	32	1	1	21	29	-	-	2	-	-	-	-	-	1	2
田辺	13	8	-	-	4	3	1	2	8	3	-	-	-	-	-	-
串本	4	3	-	-	2	2	-	-	2	1	-	-	-	-	-	-
和歌山	8	5	-	-	5	3	-	-	2	1	-	-	-	-	1	1
海南	9	3	4	-	2	3	-	-	3	-	-	-	-	-	-	-
徳島	15	8	4	-	6	5	-	-	4	2	1	1	-	-	-	-
美波	-	-	-	-	-	-	-	-	-	-	-	-	-	-	-	-
高知	20	12	2	-	8	10	5	-	4	1	1	1	-	-	-	-
宿毛	4	1	1	-	1	1	-	-	2	-	-	-	-	-	-	-
土佐	10	5	2	1	2	2	-	-	6	2	-	-	-	-	-	-
清水	-	-	-	-	-	-	-	-	-	-	-	-	-	-	-	-
関西空港	-	-	-	-	-	-	-	-	-	-	-	-	-	-	-	-

罪種別 部署別	合計		船舶法違反 (含漁船法)		船舶安全法違反		船舶係反 船員法違反		船舶職員及び小 型船舶操縦者法違反		港則法違反 (除第24条)		海上交通安全法違反		その他違反	
	件	人	件	人	件	人	件	人	件	人	件	人	件	人	件	人
第六管区計	563	321	139	29	261	201	94	38	52	28	9	10	-	-	8	15
広島	93	49	39	16	29	22	18	3	4	2	2	4	-	-	1	2
柳井	39	24	5	-	32	23	-	-	2	1	-	-	-	-	-	-
水島	19	14	4	-	11	9	2	2	2	3	-	-	-	-	-	-
野道	78	42	9	3	27	14	31	17	6	4	2	2	-	-	3	2
尾道	30	11	15	1	15	10	-	-	-	-	-	-	-	-	-	-
福山	28	21	7	2	12	8	-	-	6	4	1	1	-	-	2	6
呉	21	15	3	1	9	11	9	3	-	-	-	-	-	-	-	-
木江	29	17	8	1	15	11	4	3	2	2	-	-	-	-	-	-
徳山	-	-	-	-	-	-	-	-	-	-	-	-	-	-	-	-
下松	36	18	5	-	15	12	7	3	8	1	-	-	-	-	1	2
三田尻	-	-	-	-	-	-	-	-	-	-	-	-	-	-	-	-
高松	38	23	9	1	21	17	3	1	5	4	-	-	-	-	-	-
小豆島	6	5	1	-	2	3	1	1	2	1	-	-	-	-	-	-
坂出	51	22	19	3	19	15	7	2	5	2	1	-	-	-	-	-
山治	37	20	4	-	23	17	6	2	4	1	-	-	-	-	-	-
今治	17	12	3	-	11	8	-	-	2	1	-	-	-	-	1	3
新居浜	20	9	4	-	5	4	6	1	2	1	3	3	-	-	-	-
三島川之江	-	-	-	-	-	-	-	-	-	-	-	-	-	-	-	-
宇和島	21	19	4	1	15	17	-	-	2	1	-	-	-	-	-	-
第七管区計	734	287	67	25	172	137	373	87	46	26	73	10	-	-	3	2
門司	120	30	3	-	7	4	80	19	1	1	29	6	-	-	-	-
下関	36	19	3	1	9	9	20	7	4	2	-	-	-	-	-	-
宇部	16	6	-	-	-	-	16	6	-	-	-	-	-	-	-	-
荏小倉	5	2	-	-	5	2	-	-	-	-	-	-	-	-	-	-
若松	40	6	-	-	-	-	14	4	-	-	26	2	-	-	-	-
福岡	23	10	5	5	8	3	6	-	4	2	-	-	-	-	-	-
三池	131	63	19	11	44	38	45	7	4	4	18	2	-	-	1	1
唐津	23	8	2	-	11	5	8	2	2	1	-	-	-	-	-	-
伊万里	19	11	4	2	14	8	-	-	-	-	-	-	-	-	1	1
老岐	9	3	3	-	4	1	-	-	2	2	-	-	-	-	-	-
長崎	71	13	7	1	5	1	55	9	4	2	-	-	-	-	-	-
五島	36	19	2	-	7	9	25	9	2	1	-	-	-	-	-	-
佐世保	70	24	2	-	14	13	49	10	4	1	-	-	-	-	1	-
平戸	16	15	1	1	7	12	6	1	2	1	-	-	-	-	-	-
対馬	36	12	9	1	6	4	17	5	4	2	-	-	-	-	-	-
比田勝	2	1	-	-	2	1	-	-	-	-	-	-	-	-	-	-
大分	48	27	2	1	14	13	25	8	7	5	-	-	-	-	-	-
佐伯	10	5	4	2	4	2	-	-	2	1	-	-	-	-	-	-
津久見	13	4	1	-	3	4	7	-	2	-	-	-	-	-	-	-
仙崎	6	7	-	-	4	6	-	-	2	1	-	-	-	-	-	-
萩	4	2	-	-	4	2	-	-	-	-	-	-	-	-	-	-
第八管区計	348	137	17	2	98	91	190	23	28	18	14	2	-	-	1	1
舞鶴	7	4	1	-	6	4	-	-	-	-	-	-	-	-	-	-
宮津	19	9	-	-	8	2	4	2	6	4	-	-	-	-	1	1
香住	38	29	-	-	21	26	17	3	-	-	-	-	-	-	-	-
敦賀	31	22	5	-	21	21	2	-	3	1	-	-	-	-	-	-
福井	6	3	-	-	6	3	-	-	-	-	-	-	-	-	-	-
小浜	9	3	6	1	3	2	-	-	-	-	-	-	-	-	-	-
境	108	26	1	-	16	19	77	4	2	1	12	2	-	-	-	-
鳥取	15	5	2	-	7	4	-	-	6	1	-	-	-	-	-	-
隠岐	81	25	1	-	4	6	69	10	7	9	-	-	-	-	-	-
浜田	34	11	1	1	6	4	21	4	4	2	2	-	-	-	-	-
第九管区計	171	91	36	13	95	58	2	-	38	20	-	-	-	-	-	-
新潟	27	14	5	-	16	13	-	-	6	1	-	-	-	-	-	-
渡越	36	17	6	4	12	4	-	-	18	9	-	-	-	-	-	-
上越	23	12	1	-	20	10	-	-	2	2	-	-	-	-	-	-
伏木	10	6	2	1	7	5	1	-	-	-	-	-	-	-	-	-
富山	6	5	-	-	6	5	-	-	-	-	-	-	-	-	-	-
七尾	37	20	16	7	16	10	1	-	4	3	-	-	-	-	-	-
能登	11	8	2	1	5	4	-	-	4	3	-	-	-	-	-	-
金沢	21	9	4	-	13	7	-	-	4	2	-	-	-	-	-	-
第十管区計	198	101	34	12	94	68	49	8	15	6	1	1	-	-	5	6
鹿兒島	15	3	-	-	-	-	14	1	-	-	-	-	-	-	1	2
指宿	14	4	1	-	7	4	2	-	4	-	-	-	-	-	-	-
喜入	1	1	-	-	-	-	-	-	-	-	1	1	-	-	-	-
志布志	-	-	-	-	-	-	-	-	-	-	-	-	-	-	-	-
種子島	4	4	1	1	1	2	1	-	-	-	-	-	-	-	1	1
熊本	49	28	12	6	26	18	10	2	-	4	-	-	-	-	1	2
天草	18	14	7	2	9	8	-	-	2	4	-	-	-	-	-	-
八代	28	13	2	-	16	11	9	2	1	-	-	-	-	-	-	-
宮崎	15	8	1	-	13	8	-	-	-	-	-	-	-	-	1	-
日向	2	1	-	-	2	1	-	-	-	-	-	-	-	-	-	-
串野	30	15	10	3	15	10	-	-	4	1	-	-	-	-	1	1
美奄	6	3	-	-	2	3	2	-	2	-	-	-	-	-	-	-
古仁屋	16	7	-	-	3	3	11	3	2	1	-	-	-	-	-	-
第十一管区計	199	92	14	7	91	61	71	13	22	10	-	-	-	-	1	1
那覇	12	6	-	-	8	4	-	-	4	2	-	-	-	-	-	-
名護	11	5	1	-	10	5	-	-	-	-	-	-	-	-	-	-
中城	108	38	7	2	29	23	65	8	7	5	-	-	-	-	-	-
石垣	58	35	6	5	37	24	3	2	11	3	-	-	-	-	1	1
宮古島	10	8	-	-	7	5	3	3	-	-	-	-	-	-	-	-

ロ 事項別処理状況

法令別 事項別	処理別 用途別	合計		送 致										警告										
		件	人	計	旅客船	カーフェリー	貨物船	タンカー	小型船舶	漁 船	その他	船舶以外	件	人										
関係法令	合計	4,488	2,452	3,152	1,540	51	28	3	6	465	183	59	30	1,410	754	1,059	461	101	73	4	5	1,336	912	
	小計	699	307	437	125	3	1	-	-	3	6	-	-	146	30	280	88	5	-	-	-	262	182	
	国籍証書、登録事項通知書の不受有	26	2	26	2	-	-	-	-	-	-	-	-	21	2	-	-	-	5	-	-	-	-	-
	漁船登録票の不受有	16	12	16	12	-	-	-	-	-	-	-	-	-	-	16	12	-	-	-	-	-	-	-
関係法令	その他の条項違反	657	293	395	111	3	1	-	-	3	6	-	-	125	28	264	76	-	-	-	-	262	182	
	小計	1,763	1,222	1,184	892	10	9	1	1	24	45	1	2	903	572	218	227	27	36	-	-	579	330	
	検査証書等の不受有又は無検査	278	321	276	319	-	1	1	1	-	-	-	-	152	165	111	134	12	18	-	-	2	2	
	航行区域又は従業制限違反	30	32	30	32	-	-	-	-	5	10	-	-	22	18	3	4	-	-	-	-	-	-	-
関係法令	最大搭載人員超過搭載	37	37	37	37	4	4	-	-	-	-	-	-	25	27	7	4	1	2	-	-	-	-	
	満載喫水線超過搭載	29	55	29	55	-	-	-	-	18	33	1	2	-	-	7	14	3	6	-	-	-	-	
	検査証書等の記載条件等違反	13	14	13	14	-	-	-	-	-	-	-	-	11	12	1	1	1	1	-	-	-	-	
	その他の条項違反	1,376	763	799	435	6	4	-	-	1	2	-	-	693	350	89	70	10	9	-	-	577	328	
船員法	小計	1,190	365	1,037	249	27	4	-	-	348	94	33	11	159	47	431	73	39	20	-	-	153	116	
	甲板上の指揮義務違反	10	9	10	9	-	-	-	-	6	6	2	1	-	-	-	-	2	2	-	-	-	-	
	その他の条項違反	1,180	356	1,027	240	27	4	-	-	342	88	31	10	159	47	431	73	37	18	-	-	153	116	
	小計	628	424	321	170	2	-	-	-	17	15	-	-	171	78	119	70	12	7	-	-	307	254	
港則法	法定職員の定数違反	171	118	171	118	1	-	-	-	13	12	-	-	83	55	67	45	7	6	-	-	-	-	
	法定職員の資格外業務従事	146	50	146	50	1	-	-	-	4	3	-	-	88	23	48	23	5	1	-	-	-	-	
	その他の条項違反	311	256	4	2	-	-	-	-	-	-	-	-	-	-	4	2	-	-	-	-	307	254	
	小計	154	81	131	58	1	1	-	-	67	17	25	17	12	15	10	2	16	6	-	-	23	23	
海上交通安全法	停泊の制限命令違反	2	3	2	3	-	-	-	-	-	-	1	1	1	2	-	-	-	-	-	-	-	-	
	危険物積載指定場所違反	-	-	-	-	-	-	-	-	-	-	-	-	-	-	-	-	-	-	-	-	-	-	
	船舶交通の制限等違反	36	36	29	29	1	1	-	-	6	6	9	9	9	9	-	-	-	4	4	-	7	7	
	その他の条項違反	116	42	100	26	-	-	-	-	61	11	15	7	2	4	10	2	12	2	-	-	16	16	
その他	交通安全法違反	29	19	17	12	-	-	-	-	4	4	-	-	12	7	1	1	-	-	-	-	12	7	
	その他の法令違反	25	34	25	34	8	13	2	5	2	2	-	-	7	5	-	-	2	4	4	5	-	-	



ハ 航路別海上交通安全法違反状況

事項別	航路別		合計		浦賀・中ノ瀬		伊良湖		明石		備讃宇高水島		来島							
	処理別		送致	警告	送致	警告	送致	警告	送致	警告	送致	警告	送致	警告						
	件	人	件	人	件	人	件	人	件	人	件	人	件	人						
合計	17	12	12	7	13	8	11	6	-	-	1	1	4	4	-	-	-	-	-	-
航義 路務 航違 行反	4	4	-	-	-	-	-	-	-	-	-	-	-	-	-	-	-	-	-	-
速義 力務 制違 限反	6	5	5	5	6	5	5	5	-	-	-	-	-	-	-	-	-	-	-	-
航出 横違	-	-	-	-	-	-	-	-	-	-	-	-	-	-	-	-	-	-	-	-
び禁 よ止 う違 泊反	-	-	-	-	-	-	-	-	-	-	-	-	-	-	-	-	-	-	-	-
右義 側務 航違 行反	5	2	3	1	5	2	3	1	-	-	-	-	-	-	-	-	-	-	-	-
一義 方務 通違 航反	2	1	3	-	2	1	3	-	-	-	-	-	-	-	-	-	-	-	-	-
行違 先表 示反	-	-	-	-	-	-	-	-	-	-	-	-	-	-	-	-	-	-	-	-
そ条 の項 他違 の反	-	-	1	1	-	-	-	-	-	-	1	1	-	-	-	-	-	-	-	-

(注)備讃宇高水島…備讃瀬戸東・南・北、宇高東・西、水島

(4) 漁業関係法令違反状況

イ 部署別送致状況

部署別	漁業 形態別	合計	さけ ます	かつお まぐろ	いか	底びき網				刺網	船びき 網	まさ網	定置網	区画	すくい 網	ごち網	敷網	潜水器	その他	外国人	
						遠洋	沖合	小型 機船	その他												
合計		2,404	1,664		6	4				1	27	21									
第一管区計		392	221		1																
小樽		85	45																		
留萌		26	14																		
稚内																					
函館		84	37																		
江刺		8	3																		
差棚		31	14																		
江瀬		74	51																		
室蘭		29	24		1																
苫小牧		14	7																		
河川		2	4																		
浦路		10	5																		
尾道																					
根室																					
白咲																					
羅花		4	2																		
別走		24	14																		
網走		1	1																		
第二管区計		244	138							1	1										
宮城		4	4																		
気仙沼		7	8																		
石巻		2	4																		
青森		56	26																		
八戸		7	4																		
釜石		4	1																		
古		4	2																		
秋田		52	37							1	1										
酒田		61	29																		
島根		47	23																		

漁業 形態別 部署別	合計	さげ ます	かつお まぐろ	いか	底びき網				刺網	船びき 網	まき網	定置網	区画	すくい 網	ごち網	敷網	潜水器	その他	外国人		
					遠洋	沖合	小型 機船	その他													
第三管区計	403	208	-	-	-	-	-	-	-	-	-	-	-	-	-	-	-	401	206	2	2
横 濱	2	2	-	-	-	-	-	-	-	-	-	-	-	-	-	-	-	-	-	2	2
川 崎	-	-	-	-	-	-	-	-	-	-	-	-	-	-	-	-	-	-	-	-	-
小笠原	-	-	-	-	-	-	-	-	-	-	-	-	-	-	-	-	-	-	-	-	-
東京	17	9	-	-	-	-	-	-	-	-	-	-	-	-	-	-	-	17	9	-	-
茨 城	-	-	-	-	-	-	-	-	-	-	-	-	-	-	-	-	-	-	-	-	-
鹿 嶋	-	-	-	-	-	-	-	-	-	-	-	-	-	-	-	-	-	-	-	-	-
日 立	9	6	-	-	-	-	-	-	-	-	-	-	-	-	-	-	-	9	6	-	-
千葉	-	-	-	-	-	-	-	-	-	-	-	-	-	-	-	-	-	-	-	-	-
更 木	-	-	-	-	-	-	-	-	-	-	-	-	-	-	-	-	-	-	-	-	-
津 船	56	27	-	-	-	-	-	-	-	-	-	-	-	-	-	-	-	56	27	-	-
橋 山	81	43	-	-	-	-	-	-	-	-	-	-	-	-	-	-	-	81	43	-	-
浦 子	83	41	-	-	-	-	-	-	-	-	-	-	-	-	-	-	-	83	41	-	-
勝 浦	90	46	-	-	-	-	-	-	-	-	-	-	-	-	-	-	-	90	46	-	-
横 須 賀	19	8	-	-	-	-	-	-	-	-	-	-	-	-	-	-	-	19	8	-	-
湘 南	31	14	-	-	-	-	-	-	-	-	-	-	-	-	-	-	-	31	14	-	-
下 田	7	6	-	-	-	-	-	-	-	-	-	-	-	-	-	-	-	7	6	-	-
清 水	8	6	-	-	-	-	-	-	-	-	-	-	-	-	-	-	-	8	6	-	-
御前崎	-	-	-	-	-	-	-	-	-	-	-	-	-	-	-	-	-	-	-	-	-
田子の浦	-	-	-	-	-	-	-	-	-	-	-	-	-	-	-	-	-	-	-	-	-
第四管区計	156	108	-	-	-	-	-	-	1	1	-	-	-	-	-	-	-	140	95	-	-
名古屋	57	40	-	-	-	-	-	-	9	8	-	-	-	-	-	-	-	55	36	-	-
衣 浦	7	4	-	-	-	-	-	-	2	3	-	-	-	-	-	-	-	3	2	-	-
河 三	19	13	-	-	-	-	-	-	-	-	-	-	-	-	-	-	-	19	13	-	-
中部空港	15	10	-	-	-	-	-	-	1	2	-	-	-	-	-	-	-	14	8	-	-
四日市	38	22	-	-	-	-	-	-	1	-	-	-	-	-	-	-	-	37	22	-	-
鳥 羽	15	9	-	-	-	-	-	-	5	3	-	-	-	-	-	-	-	10	6	-	-
浜 島	3	8	-	-	-	-	-	-	-	-	-	-	-	-	-	-	-	3	8	-	-
尾 鷲	2	2	-	-	-	-	-	-	-	-	-	-	-	-	-	-	-	2	2	-	-
第五管区計	289	224	-	-	-	-	-	-	5	5	-	-	-	5	3	-	-	227	158	-	-
大阪	4	5	-	-	-	-	-	-	3	9	-	-	-	-	-	-	-	4	1	-	-
岸和田	17	17	-	-	-	-	-	-	-	1	-	-	-	-	-	-	-	16	16	-	-
堺	1	2	-	-	-	-	-	-	-	-	-	-	-	-	-	-	-	1	2	-	-
神戸	85	51	-	-	-	-	-	-	10	13	-	-	-	-	-	-	-	73	35	-	-
宮 西	35	32	-	-	-	-	-	-	19	17	-	-	-	-	-	-	-	14	13	-	-
姫 路	21	21	-	-	-	-	-	-	5	6	-	-	-	-	-	-	-	2	1	-	-
加古川	59	31	-	-	-	-	-	-	1	1	-	-	-	-	-	-	-	13	13	-	-
田 辺	3	1	-	-	-	-	-	-	-	-	-	-	-	-	-	-	-	59	31	-	-
本 和	-	-	-	-	-	-	-	-	-	-	-	-	-	-	-	-	-	3	1	-	-
歌山	8	6	-	-	-	-	-	-	-	-	-	-	-	-	-	-	-	3	3	-	-
南 海	27	24	-	-	-	-	-	-	2	2	-	-	-	4	2	-	-	24	20	-	-
島 美	14	18	-	-	-	-	-	-	1	4	-	-	-	-	-	-	-	11	12	-	-
波 高	3	3	-	-	-	-	-	-	-	-	-	-	-	-	-	-	-	2	2	-	-
知 宿	1	1	-	-	-	-	-	-	-	-	-	-	-	1	1	-	-	1	3	-	-
土佐	1	1	-	-	-	-	-	-	2	3	-	-	-	-	-	-	-	1	3	-	-
清水	11	12	-	-	-	-	-	-	-	-	-	-	-	-	-	-	-	9	9	-	-
関西	-	-	-	-	-	-	-	-	-	-	-	-	-	-	-	-	-	-	-	-	-
空 港	-	-	-	-	-	-	-	-	-	-	-	-	-	-	-	-	-	-	-	-	-

漁業 形態別 部署別	合計	さけ ・ ます	かつお ・ まぐろ	いか	底びき網				刺網	船びき 網	まき網	定置網	区画	すくい 網	ごち網	敷網	潜水器	その他	外国人			
					遠洋	沖合	小型 機船	その他														
第六管区計	225	207	-	-	-	-	-	-	13	11	-	-	-	-	4	2	-	5	3	151	144	-
広	54	53	-	-	-	-	-	2	2	1	-	-	-	-	-	-	-	-	40	42	-	-
国井	16	21	-	-	-	-	-	-	-	-	-	-	-	-	-	-	-	-	13	19	-	-
柳	6	4	-	-	-	-	-	-	-	-	-	-	-	-	-	-	-	-	6	4	-	-
島野	17	17	-	-	-	-	-	-	-	-	-	-	-	-	-	-	-	-	12	12	-	-
水玉	13	11	-	-	-	-	-	-	-	-	-	-	-	-	-	-	-	-	11	10	-	-
尾道	7	7	-	-	-	-	-	3	3	-	-	-	-	-	-	-	-	-	4	4	-	-
福	11	9	-	-	-	-	-	2	1	-	-	-	-	-	-	-	-	-	5	4	-	-
呉	14	14	-	-	-	-	-	-	3	4	-	-	-	-	-	-	-	-	4	5	-	-
木	17	15	-	-	-	-	-	-	-	-	-	-	-	-	-	-	-	-	17	15	-	-
山下	-	-	-	-	-	-	-	-	-	-	-	-	-	-	-	-	-	-	-	-	-	-
松	-	-	-	-	-	-	-	-	-	-	-	-	-	-	-	-	-	-	-	-	-	-
三田尻	11	12	-	-	-	-	-	2	1	4	-	-	-	-	-	-	-	-	5	4	-	-
高	2	1	-	-	-	-	-	2	1	-	-	-	-	-	-	-	-	-	-	-	-	-
小豆島	16	16	-	-	-	-	-	4	4	-	-	-	-	-	-	-	-	-	10	10	-	-
坂出	11	7	-	-	-	-	-	-	-	-	-	-	-	-	4	2	-	5	3	1	1	-
山治	17	11	-	-	-	-	-	-	-	-	-	-	-	-	-	-	-	-	16	9	-	-
今	7	5	-	-	-	-	-	-	-	-	-	-	-	-	-	-	-	-	1	1	-	-
新居浜	5	-	-	-	-	-	-	-	-	-	-	-	-	-	-	-	-	-	1	1	-	-
江	-	-	-	-	-	-	-	-	-	-	-	-	-	-	-	-	-	-	-	-	-	-
三島川	6	4	-	-	-	-	-	-	-	-	-	-	-	-	-	-	-	-	6	4	-	-
宇和島	185	169	-	3	1	-	-	1	1	-	-	-	-	-	2	1	-	2	5	177	161	-
第七管区計	18	18	-	-	-	-	-	-	-	-	-	-	-	-	-	-	-	-	18	18	-	-
関	33	23	-	-	-	-	-	-	-	-	-	-	-	-	-	-	-	-	33	23	-	-
下	1	1	-	-	-	-	-	-	-	-	-	-	-	-	-	-	-	-	1	1	-	-
宇	-	-	-	-	-	-	-	-	-	-	-	-	-	-	-	-	-	-	-	-	-	-
荻	-	-	-	-	-	-	-	-	-	-	-	-	-	-	-	-	-	-	-	-	-	-
田倉	19	19	-	-	-	-	-	-	-	-	-	-	-	-	-	-	-	-	19	19	-	-
小	27	26	-	-	-	-	-	-	-	-	-	-	-	-	-	-	-	-	27	26	-	-
松	3	2	-	-	-	-	-	1	1	-	-	-	-	-	-	-	-	-	-	-	-	-
岡	28	28	-	-	-	-	-	-	-	-	-	-	-	-	2	1	-	1	3	27	25	-
池	-	-	-	-	-	-	-	-	-	-	-	-	-	-	-	-	-	-	-	-	-	-
津	-	-	-	-	-	-	-	-	-	-	-	-	-	-	-	-	-	-	-	-	-	-
伊	1	2	-	-	-	-	-	-	-	-	-	-	-	-	-	-	-	-	1	2	-	-
万里	1	2	-	-	-	-	-	-	-	-	-	-	-	-	-	-	-	-	1	2	-	-
岐	1	2	-	-	-	-	-	-	-	-	-	-	-	-	-	-	-	-	1	2	-	-
島	2	1	-	-	-	-	-	-	-	-	-	-	-	-	-	-	-	-	2	1	-	-
戸	4	4	-	-	-	-	-	-	-	-	-	-	-	-	-	-	-	-	1	3	-	-
五	-	-	-	-	-	-	-	-	-	-	-	-	-	-	-	-	-	-	-	-	-	-
保	1	2	-	-	-	-	-	-	-	-	-	-	-	-	-	-	-	-	2	1	-	-
平	4	4	-	-	-	-	-	-	-	-	-	-	-	-	-	-	-	-	1	3	-	-
馬	-	-	-	3	1	-	-	-	-	-	-	-	-	-	-	-	-	-	-	-	-	-
比	1	2	-	-	-	-	-	-	-	-	-	-	-	-	-	-	-	-	-	-	-	-
田	3	5	-	-	-	-	-	-	-	-	-	-	-	-	-	-	-	-	3	5	-	-
勝	11	8	-	-	-	-	-	-	-	-	-	-	-	-	-	-	-	-	11	8	-	-
佐	26	24	-	-	-	-	-	-	-	-	-	-	-	-	-	-	-	-	26	24	-	-
久	7	4	-	-	-	-	-	-	-	-	-	-	-	-	-	-	-	-	7	4	-	-
見	-	-	-	-	-	-	-	-	-	-	-	-	-	-	-	-	-	-	-	-	-	-
崎	-	-	-	-	-	-	-	-	-	-	-	-	-	-	-	-	-	-	-	-	-	-

漁業 形態別 部署別	合 計	さげ ・ ます	かつお ・ まぐろ	いか	底びき網				刺網	船びき 網	まき網	定置網	区画	すくい 網	ごち網	敷網	潜水器	その他	外国人	
					遠洋	沖合	小型 機船	その他												
第八管区計	281	196	-	2	3	-	-	7	6	-	-	-	-	-	-	-	-	272	187	-
舞鶴	12	11	-	-	-	-	-	-	-	-	-	-	-	-	-	-	-	12	11	-
津住	15	11	-	-	-	-	-	-	-	-	-	-	-	-	-	-	-	15	11	-
宮香	29	15	-	-	-	-	-	-	-	-	-	-	-	-	-	-	-	29	15	-
敦賀	71	47	-	-	-	-	-	-	-	-	-	-	-	-	-	-	-	71	47	-
井浜	15	15	-	-	-	-	-	-	-	-	-	-	-	-	-	-	-	15	15	-
小濱	38	25	-	-	-	-	-	-	-	-	-	-	-	-	-	-	-	38	25	-
境	60	37	-	2	3	-	-	7	6	-	-	-	-	-	-	-	-	51	28	-
鳥取	21	17	-	-	-	-	-	-	-	-	-	-	-	-	-	-	-	21	17	-
政隠	2	1	-	-	-	-	-	-	-	-	-	-	-	-	-	-	-	2	1	-
田	18	17	-	-	-	-	-	-	-	-	-	-	-	-	-	-	-	18	17	-
第九管区計	144	133	-	-	-	-	-	1	1	5	2	-	-	-	-	-	-	138	130	-
新	39	45	-	-	-	-	-	-	-	-	-	-	-	-	-	-	-	39	45	-
渡	5	3	-	-	-	-	-	1	1	4	2	-	-	-	-	-	-	-	-	-
越	23	29	-	-	-	-	-	-	-	-	-	-	-	-	-	-	-	23	29	-
山	37	20	-	-	-	-	-	-	-	-	-	-	-	-	-	-	-	37	20	-
登	14	12	-	-	-	-	-	-	-	-	-	-	-	-	-	-	-	14	12	-
能	5	3	-	-	-	-	-	-	-	-	-	-	-	-	-	-	-	5	3	-
金	21	21	-	-	-	-	-	-	-	1	-	-	-	-	-	-	-	4	3	-
沢	21	21	-	-	-	-	-	-	-	-	-	-	-	-	-	-	-	21	21	-
第十管区計	41	24	-	-	-	-	-	-	-	1	1	-	-	-	-	-	-	40	23	-
鹿	1	1	-	-	-	-	-	-	-	-	-	-	-	-	-	-	-	1	1	-
見	1	1	-	-	-	-	-	-	-	-	-	-	-	-	-	-	-	-	-	-
島	5	3	-	-	-	-	-	-	-	-	-	-	-	-	-	-	-	5	3	-
指	-	-	-	-	-	-	-	-	-	-	-	-	-	-	-	-	-	-	-	-
宿	1	1	-	-	-	-	-	-	-	-	-	-	-	-	-	-	-	1	1	-
入	5	3	-	-	-	-	-	-	-	-	-	-	-	-	-	-	-	5	3	-
喜	-	-	-	-	-	-	-	-	-	-	-	-	-	-	-	-	-	-	-	-
志	1	1	-	-	-	-	-	-	-	-	-	-	-	-	-	-	-	1	1	-
布	2	1	-	-	-	-	-	-	-	1	1	-	-	-	-	-	-	1	1	-
島	2	1	-	-	-	-	-	-	-	-	-	-	-	-	-	-	-	1	1	-
種	6	6	-	-	-	-	-	-	-	-	-	-	-	-	-	-	-	6	6	-
本	23	10	-	-	-	-	-	-	-	-	-	-	-	-	-	-	-	23	10	-
天	-	-	-	-	-	-	-	-	-	-	-	-	-	-	-	-	-	-	-	-
八	3	2	-	-	-	-	-	-	-	-	-	-	-	-	-	-	-	3	2	-
崎	-	-	-	-	-	-	-	-	-	-	-	-	-	-	-	-	-	-	-	-
日	3	2	-	-	-	-	-	-	-	-	-	-	-	-	-	-	-	3	2	-
野	-	-	-	-	-	-	-	-	-	-	-	-	-	-	-	-	-	-	-	-
美	-	-	-	-	-	-	-	-	-	-	-	-	-	-	-	-	-	-	-	-
古	-	-	-	-	-	-	-	-	-	-	-	-	-	-	-	-	-	-	-	-
仁	-	-	-	-	-	-	-	-	-	-	-	-	-	-	-	-	-	-	-	-
屋	44	36	-	-	-	-	-	-	-	-	-	-	-	-	-	-	-	38	30	5
第十一管区計	8	6	-	-	-	-	-	-	-	-	-	1	1	-	-	-	1	6	4	2
那	10	7	-	-	-	-	-	-	-	-	-	-	-	-	-	-	-	10	7	-
名	14	11	-	-	-	-	-	-	-	-	-	-	-	-	-	-	-	13	10	1
城	2	2	-	-	-	-	-	-	-	-	-	-	-	-	-	-	-	2	2	-
石	10	10	-	-	-	-	-	-	-	-	-	-	-	-	-	-	-	9	9	1
垣	10	10	-	-	-	-	-	-	-	-	-	-	-	-	-	-	-	9	9	1
古	-	-	-	-	-	-	-	-	-	-	-	-	-	-	-	-	-	-	-	-
島	-	-	-	-	-	-	-	-	-	-	-	-	-	-	-	-	-	-	-	-

ロ 事項別処理状況

事項別 処理形態別	合計	漁業権 侵害	無許可 操業	操業制限 違反	許可の内容違反			許可の 制限条件 違反	泊 命令違反	立入検査 忌避	水産植物 の 採捕所持 販売	その他	外国人 漁業関係 法令違反	形式犯
					区域・ 期間	漁具・ 漁法	その他							
合計	2,453	1,068	45	161	37	4	5	51	-	6	667	362	7	40
小計	2,404	1,068	45	149	37	4	5	50	-	6	659	341	7	33
さけ・ます	-	-	-	-	-	-	-	-	-	-	-	-	-	-
かつお・まぐろ	-	-	-	-	-	-	-	-	-	-	-	-	-	-
いか	6	-	-	-	1	-	-	1	-	-	-	-	-	4
（遠洋）	-	-	-	-	-	-	-	-	-	-	-	-	-	-
（底びき）	-	-	-	-	-	-	-	-	-	-	-	-	-	-
小型機船	109	-	11	43	16	2	2	22	-	1	2	-	-	10
（その他）	-	-	-	-	-	-	-	-	-	-	-	-	-	-
送	27	1	8	-	8	-	-	3	-	-	1	1	-	5
刺網	12	-	1	-	3	-	-	4	-	-	-	-	-	4
船びき網	-	-	-	-	-	-	-	-	-	-	-	-	-	-
まき網	-	-	-	-	-	-	-	-	-	-	-	-	-	-
置網	-	-	-	-	-	-	-	-	-	-	-	-	-	-
画面	-	-	-	-	-	-	-	-	-	-	-	-	-	-
すくい網	5	-	-	-	-	-	2	2	-	-	1	-	-	-
ごち網	6	-	-	-	1	-	1	3	-	-	-	-	-	1
敷網	4	-	-	-	-	-	-	4	-	-	-	-	-	-
潜水器	24	4	8	-	3	1	-	2	1	1	5	-	-	-
その他	2,204	1,063	17	106	5	1	-	9	-	4	650	340	-	9
外国人	7	-	-	-	-	-	-	-	-	-	-	-	7	7
警告	49	-	-	12	5	-	-	1	-	-	8	21	-	7

ハ 外国人処理状況  
 (イ) 事項別処理状況

法令別 事項別	国籍別		合計		ロシア		(台湾)		中国		韓国		その他		
	件	人	件	人	件	人	件	人	件	人	件	人	件	人	
合計	7	7	-	-	-	-	-	-	7	7	-	-	-	-	
(-)	(-)	(-)	(-)	(-)	(-)	(-)	(-)	(-)	(-)	(-)	(-)	(-)	(-)	(-)	
小計	7	7	-	-	-	-	-	-	7	7	-	-	-	-	
(-)	(-)	(-)	(-)	(-)	(-)	(-)	(-)	(-)	(-)	(-)	(-)	(-)	(-)	(-)	
EZ 漁業法	漁業等の禁止		-	-	-	-	-	-	-	-	-	-	-	-	
	(-)	(-)	(-)	(-)	(-)	(-)	(-)	(-)	(-)	(-)	(-)	(-)	(-)	(-)	
	漁獲物の転載等の禁止		-	-	-	-	-	-	-	-	-	-	-	-	
	(-)	(-)	(-)	(-)	(-)	(-)	(-)	(-)	(-)	(-)	(-)	(-)	(-)	(-)	
	無許可漁業等		-	-	-	-	-	-	-	-	-	-	-	-	
	(-)	(-)	(-)	(-)	(-)	(-)	(-)	(-)	(-)	(-)	(-)	(-)	(-)	(-)	
	許可(承認)内容違反		-	-	-	-	-	-	-	-	-	-	-	-	-
	(-)	(-)	(-)	(-)	(-)	(-)	(-)	(-)	(-)	(-)	(-)	(-)	(-)	(-)	
	許可(承認)証不備		-	-	-	-	-	-	-	-	-	-	-	-	-
	(-)	(-)	(-)	(-)	(-)	(-)	(-)	(-)	(-)	(-)	(-)	(-)	(-)	(-)	
	許可(承認)不表示		-	-	-	-	-	-	-	-	-	-	-	-	-
	(-)	(-)	(-)	(-)	(-)	(-)	(-)	(-)	(-)	(-)	(-)	(-)	(-)	(-)	
	無承認探査		-	-	-	-	-	-	-	-	-	-	-	-	-
(-)	(-)	(-)	(-)	(-)	(-)	(-)	(-)	(-)	(-)	(-)	(-)	(-)	(-)		
制限 違反条件	海域・期間・漁具		-	-	-	-	-	-	-	-	-	-	-	-	
	(-)	(-)	(-)	(-)	(-)	(-)	(-)	(-)	(-)	(-)	(-)	(-)	(-)	(-)	
	操業日誌関係		-	-	-	-	-	-	-	-	-	-	-	-	
(-)	(-)	(-)	(-)	(-)	(-)	(-)	(-)	(-)	(-)	(-)	(-)	(-)	(-)		
その他		-	-	-	-	-	-	-	-	-	-	-	-	-	
(-)	(-)	(-)	(-)	(-)	(-)	(-)	(-)	(-)	(-)	(-)	(-)	(-)	(-)	(-)	
立入検査忌避		7	7	-	-	-	-	-	7	7	-	-	-	-	
(-)	(-)	(-)	(-)	(-)	(-)	(-)	(-)	(-)	(-)	(-)	(-)	(-)	(-)	(-)	
その他の 条項違反		-	-	-	-	-	-	-	-	-	-	-	-	-	
(-)	(-)	(-)	(-)	(-)	(-)	(-)	(-)	(-)	(-)	(-)	(-)	(-)	(-)	(-)	
小計	-	-	-	-	-	-	-	-	-	-	-	-	-	-	
(-)	(-)	(-)	(-)	(-)	(-)	(-)	(-)	(-)	(-)	(-)	(-)	(-)	(-)	(-)	
外 規 法	漁業等の禁止		-	-	-	-	-	-	-	-	-	-	-	-	
	(-)	(-)	(-)	(-)	(-)	(-)	(-)	(-)	(-)	(-)	(-)	(-)	(-)	(-)	
	無許可寄港		-	-	-	-	-	-	-	-	-	-	-	-	
	(-)	(-)	(-)	(-)	(-)	(-)	(-)	(-)	(-)	(-)	(-)	(-)	(-)	(-)	
	退去命令違反		-	-	-	-	-	-	-	-	-	-	-	-	-
(-)	(-)	(-)	(-)	(-)	(-)	(-)	(-)	(-)	(-)	(-)	(-)	(-)	(-)		
漁獲物等の転載等の禁止		-	-	-	-	-	-	-	-	-	-	-	-	-	
(-)	(-)	(-)	(-)	(-)	(-)	(-)	(-)	(-)	(-)	(-)	(-)	(-)	(-)	(-)	
立入検査忌避		-	-	-	-	-	-	-	-	-	-	-	-	-	
(-)	(-)	(-)	(-)	(-)	(-)	(-)	(-)	(-)	(-)	(-)	(-)	(-)	(-)	(-)	
漁業法 立入検査忌避	-	-	-	-	-	-	-	-	-	-	-	-	-	-	
(-)	(-)	(-)	(-)	(-)	(-)	(-)	(-)	(-)	(-)	(-)	(-)	(-)	(-)	(-)	

(注) (1) EZ漁業法とは、排他的経済水域における漁業等に関する主権的権利の行使等に関する法律をいう。  
 (2) 外規法とは、外国人漁業の規制に関する法律をいう。  
 (3) ( )内は、警告を示し別掲である。

(ロ) 漁業形態別処理状況

漁業形態別	国籍別		合計		ロシア		(台湾)		中国		韓国		その他	
	件	人	件	人	件	人	件	人	件	人	件	人	件	人
合計	7	7	-	-	-	-	-	-	7	7	-	-	-	-
(-)	(-)	(-)	(-)	(-)	(-)	(-)	(-)	(-)	(-)	(-)	(-)	(-)	(-)	(-)
底引き網漁業	-	-	-	-	-	-	-	-	-	-	-	-	-	-
(-)	(-)	(-)	(-)	(-)	(-)	(-)	(-)	(-)	(-)	(-)	(-)	(-)	(-)	(-)
イカ釣漁業	-	-	-	-	-	-	-	-	-	-	-	-	-	-
(-)	(-)	(-)	(-)	(-)	(-)	(-)	(-)	(-)	(-)	(-)	(-)	(-)	(-)	(-)
刺網漁業	-	-	-	-	-	-	-	-	-	-	-	-	-	-
(-)	(-)	(-)	(-)	(-)	(-)	(-)	(-)	(-)	(-)	(-)	(-)	(-)	(-)	(-)
延縄漁業	-	-	-	-	-	-	-	-	-	-	-	-	-	-
(-)	(-)	(-)	(-)	(-)	(-)	(-)	(-)	(-)	(-)	(-)	(-)	(-)	(-)	(-)
その他	7	7	-	-	-	-	-	-	7	7	-	-	-	-
(-)	(-)	(-)	(-)	(-)	(-)	(-)	(-)	(-)	(-)	(-)	(-)	(-)	(-)	(-)

(注) ( )内は、警告を示し別掲である。

(ハ) 担保金制度運用状況

国籍別	合計	ロシア	(台湾)	中国	韓国	その他
件数	7	-	-	7	-	-

(注) (1) 件数は、担保金(保証書提供分を除く。)又は保証書の提供件数を示す。  
 (2) 件数は、排他的経済水域におけるものである。

(5) 出入国関係法令違反状況

イ 事項別送致状況

法令別 事項別	件数	国籍別人員						
		計	日本	韓国	(北朝鮮)	(台湾)	中国	その他
合計	18	12	-	-	-	-	5	6
出入国 難民認定 管理及び 外国人登録法	小計	18	12	1	-	-	5	6
	不法出国	-	-	-	-	-	-	-
	不法入国	1	1	-	-	-	1	-
	不法上陸	3	3	-	-	-	2	1
	その他	14	8	1	-	-	2	5
外国人登録法	-	-	-	-	-	-	-	

ロ 手段別送致人員等調

不法出入国の目的別及び手段別人員										
出入国別 船種別 国籍別		合計	正犯						幫助 教唆	押収船舶 隻数
			計	求職	難民	亡命	帰国	その他		
合計		2	2	2	-	-	-	-	-	-
不法 出 国	小計		-	-	-	-	-	-	-	-
	外国貿易船	日本船	-	-	-	-	-	-	-	-
		その他	-	-	-	-	-	-	-	-
	外国貿易船 以外の船舶	日本船	-	-	-	-	-	-	-	-
		その他	-	-	-	-	-	-	-	-
不法 入 国	小計		2	2	2	-	-	-	-	-
	外国貿易船	日本船	-	-	-	-	-	-	-	-
		その他	2	2	2	-	-	-	-	-
	外国貿易船 以外の船舶	日本船	-	-	-	-	-	-	-	-
		その他	-	-	-	-	-	-	-	-

(注) (1) 外国貿易船とは関税法第2条第5号の船舶をいう。

(2) 人員には、入国管理局への引き渡し分を含む。



(6) 銃器薬物関係法令違反状況

法令別	事項別	送 致													
		計	一管区	二管区	三管区	四管区	五管区	六管区	七管区	八管区	九管区	十管区	十一管区		
銃器薬物関係法令	合計	75 8	44 -	4 1	7 1	- -	- -	1 1	2 4	2 -	13 -	1 1	1 -		
銃器関係	銃砲剣類所持縮法	小計	69 1	44 -	3 -	5 -	- -	- -	- -	- -	2 -	13 -	1 1	1 -	
		けん銃所持	1 -	- -	- -	- -	- -	- -	- -	- -	1 -	- -	- -	- -	
		けん銃実包所持	1 1	- -	- -	- -	- -	- -	- -	- -	- -	- -	1 1	- -	
		銃砲の不正発射	- -	- -	- -	- -	- -	- -	- -	- -	- -	- -	- -	- -	
		その他	67 -	44 -	3 -	5 -	- -	- -	- -	- -	1 -	13 -	- -	1 -	
	火薬類所持縮法	小計	- -	- -	- -	- -	- -	- -	- -	- -	- -	- -	- -	- -	
		不法所持	- -	- -	- -	- -	- -	- -	- -	- -	- -	- -	- -	- -	
		その他	- -	- -	- -	- -	- -	- -	- -	- -	- -	- -	- -	- -	
	薬物関係	覚せい剤所持縮法	小計	2 4	- -	- -	- -	- -	- -	- -	2 4	- -	- -	- -	- -
			不法所持	1 2	- -	- -	- -	- -	- -	- -	1 2	- -	- -	- -	- -
不正使用			- -	- -	- -	- -	- -	- -	- -	- -	- -	- -	- -	- -	
その他			1 2	- -	- -	- -	- -	- -	- -	1 2	- -	- -	- -	- -	
麻酔薬及精神薬所持縮法		小計	3 3	- -	1 1	1 1	- -	- -	1 1	- -	- -	- -	- -	- -	
		不法所持	3 3	- -	1 1	1 1	- -	- -	1 1	- -	- -	- -	- -	- -	
		その他	- -	- -	- -	- -	- -	- -	- -	- -	- -	- -	- -	- -	
その他		実質犯	- -	- -	- -	- -	- -	- -	- -	- -	- -	- -	- -	- -	

(7) 海上環境関係法令違反状況

イ 管区別送致状況

罪種別 管区別	海上公害関係法令										その他環境 海上関係法令	
	合計	人の健康に係る 公害に關する 公処罰に關する 法律違反	海洋汚染等及び 海上災害の防止に 關する法律違反	港(第24 則)	法(第24 条)	都道府県漁業調整規則 (有害物の運搬又は捕せつ)違反	廃棄物の処理 及び清掃に關する 法律違反	水防 質汚濁 違反	その他 の違反	違反 件数	違反 件数	違反 件数
合計	749	724	411	377	39	71	294	272	4	3	1	1
第一管区	28	23	7	3	-	-	21	20	-	-	-	-
第二管区	68	77	23	27	2	4	43	46	-	-	-	-
第三管区	56	71	41	52	6	11	9	8	-	-	-	-
第四管区	49	58	16	24	2	5	29	28	-	-	2	1
第五管区	55	79	21	32	15	28	17	17	-	-	2	-
第六管区	218	186	129	118	5	7	84	61	-	-	-	-
第七管区	151	126	98	76	3	6	50	44	-	-	-	-
第八管区	55	50	29	16	5	9	21	25	-	-	-	-
第九管区	14	14	4	4	1	1	9	9	-	-	-	-
第十管区	41	31	30	17	-	-	11	14	-	-	-	-
第十一管区	14	9	13	8	-	-	-	-	-	-	-	1

ロ 事項別処理状況

法令別 事項別	処理別 発生源別 国籍別	合計		送 致												警 告		
				小 計				船 舶				陸 上		そ の 他				
								日 本		外 国 EEZ (再掲)								
				件	人	件	人	件	人	件	人	件	人	件	人			件
合 計		1,033	985	749	724	337	345	3	3	4	297	278	112	97	284	261		
実 質 犯 計		787	855	616	687	222	313	3	3	4	297	278	94	92	171	168		
形 式 犯 計		246	130	133	37	115	32	-	-	-	-	-	18	5	113	93		
小 計		1,032	984	748	723	337	345	3	3	4	297	278	111	96	284	261		
海 上 公 害 関 係 法 令	海 洋 汚 染 等 及 び 海 上 災 害 の 防 止 に 関 す る 法 律	小 計	682	625	411	377	302 (11)	286	2 (-)	2	2	1	1	106	88	271	248	
		船 舶 からの 油 の 排 出 の 禁 止 4(1)	故意	24	27	23	26	23 (-)	26	-	-	-	-	-	-	-	1	1
			過失	63	101	62	100	60 (6)	98	2 (-)	2	2	-	-	-	-	1	1
		船 舶 からの 有 害 液 体 物 質 等 の 排 出 の 禁 止 9の2(1)9の6(1)	故意	1	2	1	2	1 (1)	2	-	-	-	-	-	-	-	-	-
			過失	1	2	1	2	1 (1)	2	-	-	-	-	-	-	-	-	-
		船 舶 からの 廃 棄 物 の 排 出 の 禁 止 10(1)	故意	22	44	21	43	21 (-)	43	-	-	-	-	-	-	-	1	1
			過失	-	-	-	-	- (-)	-	-	-	-	-	-	-	-	-	-
		船 舶 等 の 廃 棄 の 規 制 43(1)		288	275	135	125	46 (-)	41	-	-	-	1	1	88	83	153	150
		油 等 の 排 出 の 通 報 等 38(1)~(5)、(7)		2	-	2	-	2 (-)	-	-	-	-	-	-	-	-	-	-
		そ の 他 の 条 項		35	44	33	42	33 (-)	42	-	-	-	-	-	-	-	2	2
		形 式 犯		246	130	133	37	115 (3)	32	-	-	-	-	-	18	5	113	93
		清 廃 掃 棄 物 に 関 す る 理 法 及 び 法 律	小 計	302	280	294	272	-	-	-	-	-	294	272	-	-	8	8
			廃 棄 物 の 投 棄 禁 止 16(実)	232	228	224	220	-	-	-	-	-	224	220	-	-	8	8
			廃 棄 物 の 焼 却 の 禁 止 16の2(実)	64	47	64	47	-	-	-	-	-	64	47	-	-	-	-
廃 棄 物 の 処 理 業 7、14(実)	6		5	6	5	-	-	-	-	-	6	5	-	-	-	-		
そ の 他 の 条 項 (形)	-		-	-	-	-	-	-	-	-	-	-	-	-	-	-	-	
水 質 汚 濁 防 止 法	小 計	-	-	-	-	-	-	-	-	-	-	-	-	-	-	-		
	排 出 水 の 排 出 の 制 限 12(1)(実)	-	-	-	-	-	-	-	-	-	-	-	-	-	-	-		
そ の 他 の 条 項 (形)	-	-	-	-	-	-	-	-	-	-	-	-	-	-	-	-		
人 の 健 康 に 係 る 公 害 罪 犯 の 処 罰 に 関 す る 法 律 (実)		-	-	-	-	-	-	-	-	-	-	-	-	-	-	-		
港 則 法	小 計	39	71	39	71	33	57	1	1	2	2	5	3	7	-	-		
	廃 物 の 投 棄 禁 止 24(1)(実)	1	-	1	-	1	-	-	-	-	-	-	-	-	-	-		
	そ の 他 の 条 項 24(2)(3)(実)	38	71	38	71	32	57	1	1	2	2	5	3	7	-	-		
特 定 有 害 廃 棄 物 等 の 輸 入 等 に 関 す る 法 律 (実)		-	-	-	-	-	-	-	-	-	-	-	-	-	-	-		
都 道 府 県 漁 業 調 整 規 則 違 反 (実)		-	-	-	-	-	-	-	-	-	-	-	-	-	-	-		
そ の 法 令 他 の	小 計	9	8	4	3	2	2	-	-	-	-	-	2	1	5	5		
	実 質 犯	9	8	4	3	2	2	-	-	-	-	-	2	1	5	5		
	形 式 犯	-	-	-	-	-	-	-	-	-	-	-	-	-	-	-	-	
海 上 の 環 境 関 係 法 令	小 計	1	1	1	1	-	-	-	-	-	-	-	1	1	-	-		
	自 然 公 園 法 (実)	-	-	-	-	-	-	-	-	-	-	-	-	-	-	-	-	
	自 然 環 境 保 全 法 (実)	-	-	-	-	-	-	-	-	-	-	-	-	-	-	-	-	
	鳥 獣 の 保 護 及 び 狩 猟 の 適 正 化 に 関 す る 法 律	-	-	-	-	-	-	-	-	-	-	-	-	-	-	-	-	
	同 上 形 式 犯	-	-	-	-	-	-	-	-	-	-	-	-	-	-	-	-	
	絶 滅 の お そ れ の あ る 野 生 動 植 物 の 種 の 保 存 に 関 す る 法 律	-	-	-	-	-	-	-	-	-	-	-	-	-	-	-	-	
そ の 他 の 法 律	1	1	1	1	-	-	-	-	-	-	-	-	1	1	-	-		

(注) (1) 法令別、事項別欄の数字は条文、( )は項を示す。

(2) 発生源別、国籍別の船舶の件数欄の( )は、タンカーの件数の再掲である。

(3) 外国船舶の件数欄のEEZ(再掲)とは、排他的経済水域における件数の再掲である。

(4) 実質犯とは保護法益の侵害ないし危険の発生を必要とする犯罪であり、形式犯はそれ以外のものをいう。

ハ 担保金制度運用状況

(単位:件)

水域別	国籍別	合計	パナマ	フィリピン	シンガポール	ロシア	中国	韓国	その他
合計		1	1	-	-	-	-	-	-
領水		-	-	-	-	-	-	-	-
排他的経済水域		1	1	-	-	-	-	-	-

注 1 件数は、担保金(保証書提供分を除く。)又は保証書の提供件数を示す。

2 件数は、すべて海洋汚染等及び海上災害の防止に関する法律に係るものである。

3 領水とは、内水及び領海をいう。

4 炉規制法(「核原料物質、核燃料物質及び原子炉の規制に関する法律」)及びRI法(「放射性同位元素等による放射線障害の防止に関する法律」)に係るものが生じた場合は、( )で別掲し、その旨注意書きする。

(8) 刑法犯管区別送致状況

罪種別 管区別	5章 公務執行妨害罪		9章 放火及び失火罪	11章 往来妨害罪	17章 文書偽造罪	26章 殺人未遂		27章 傷害致死			28章 過失傷害罪		36章 窃盗及び強盗罪	38章 横領罪	その他 暴行等の 法律違反を 罰するに 関する 章の 罪に 合 件 人												
	件	人	件	人	件	人	件	人	件	人	件	人	件	人		件	人										
合計	824	820	1	633	36	32	-	-	-	-	12	12	3	2	113	127	13	4	-	-	13	7					
第一管区	-	-	-	27	-	-	-	-	-	-	-	-	1	3	-	-	-	-	-	-	-	-	-	-			
第二管区	-	-	-	24	4	3	-	-	-	-	-	-	2	2	1	1	-	-	-	-	-	-	-	6	3		
第三管区	-	-	-	59	-	-	-	-	-	-	2	2	-	-	21	23	3	2	-	-	-	-	-	2	1		
第四管区	-	-	-	49	-	-	-	-	-	-	-	1	1	13	13	-	-	-	-	-	-	-	-	-	-		
第五管区	-	-	-	69	28	26	-	-	-	-	1	1	-	-	15	17	2	-	-	-	-	-	-	-	1	1	
第六管区	-	-	-	162	-	-	-	-	-	-	2	2	-	-	15	19	-	-	-	-	-	-	-	-	-	-	
第七管区	-	-	-	128	2	2	-	-	-	-	1	1	1	1	11	12	-	-	-	-	-	-	-	-	-	-	
第八管区	-	-	-	26	-	-	-	-	-	-	2	2	1	-	12	12	-	-	-	-	-	-	-	-	-	2	2
第九管区	-	-	1	12	-	-	-	-	-	-	-	-	-	-	5	5	1	1	-	-	-	-	-	-	-	2	-
第十管区	-	-	-	56	2	1	-	-	-	-	3	3	1	1	8	10	6	-	-	-	-	-	-	-	-	-	-
第十管区	-	-	-	21	-	-	-	-	-	-	-	-	-	-	10	11	-	-	-	-	-	-	-	-	-	-	-

### 3 日本船舶被だ捕状況

事項別 \ だ捕国別	合 計	ロシア	韓 国	米 国	その他
被 だ 捕	隻 人 6 34	隻 人 6 34	隻 人 - -	隻 人 - -	隻 人 - -
帰 還	6 34	6 34	- -	- -	- -
未 帰 還 累 計	985 -	646 -	183 -	2 -	154 -
被 し ゅ う 撃	- -	- -	- -	- -	- -

注

- 1 本表は海上保安庁が当年中に報告、調査により確認したものである。
- 2 「未帰還累計」の隻数・人員は、終戦以来、当年末日までの累計で沈没、死亡を減じたものである。
- 3 被しゅう撃とは、被銃砲撃(武力による威嚇を含む)及び被略奪行為をいい、だ捕されたものは含まない。

## 第二部 救難統計

1 要救助海難発生救助状況比較表(対前年比)

区 分	本 年			前 年			対前年比		
	隻	総トン数	人	隻	総トン数	人	%	%	%
要救助海難発生 数	1,679	928,186	5,507 (5,523)	1,704	711,303	5,501 (5,516)	98.5	130.5	100.1 (100.1)
当庁救助(当庁 以外のものとの 協力を含む)	510	78,110	1,369	441	178,585	1,257	115.6	43.7	108.9
当庁以外のもの の 救 助	690	262,169	2,057	807	251,985	1,979	85.5	104.0	103.9
自 力 入 港	261	575,081	2,017	209	189,177	2,190	124.9	304.0	92.1
全損・行方不明	218	12,826	-	247	91,556	-	88.3	14.0	-
海難に伴う 死者・行方不明	-	-	64 (80)	-	-	75 (90)	-	-	85.3 (88.9)

2 要救助海難種類別比較表(対前年比)

区 分	本 年	前 年	対前年比
合計	1,679 隻	1,704 隻	98.5 %
衝突	194	161	120.5
単独衝突	50	30	166.7
乗揚	278	233	119.3
転覆	105	151	69.5
浸水	118	131	90.1
火災	56	47	119.1
爆発	2	1	200.0
運行不能	858	928	92.5
その他	18	22	81.8

3 死者・行方不明者数比較表(対前年比)

区分	本年	前年	対前年比
合計	1,122 人	1,115 人	100.6 %
要救助海難	64 (80)	75 (90)	85.3 (88.9)
人身事故	1,058 (1,042)	1,040 (1,025)	101.7 (101.7)
海難によらない乗船者	202 (186)	200 (185)	101.0 (100.5)
うち海中転落	76	73	104.1
海浜事故等	856	840	101.9

(注) 平成12年までは、乗船者が病気等により死亡し、船舶が漂流等した場合も海難における死亡者として計上していたが、平成13年からは人身事故に計上している。  
( )内は、平成12年までの計上方法による数値である。

1 部署別要救助海難発生救助状況

救助 区分別  部署別	海難発生数			船 舶										計					
				救 助 数						自力入港		全 損 行方不明					計		
				計		海上保安庁		海上保安庁 以 外									救助数		
																	小計	海上保安 庁	海上保 安庁以 外
合計	隻	総トン数	人	隻	総トン数	隻	総トン数	隻	総トン数	隻	総トン数	隻	総トン数	人	人	人	人		
合計	1,679	928,186	5,507	1,200	340,279	510	78,110	690	262,169	261	575,081	218	12,826	5,507	3,426	1,369	2,057		
第一管区計	78	5,688	274	64	5,588	20	1,903	44	3,685	3	17	11	83	274	213	59	154		
本部	3	77	20	2	48	2	48	-	-	-	-	1	29	20	12	12	-		
小樽	25	48	61	19	33	5	8	14	25	1	2	5	13	61	52	9	43		
留萌	4	179	24	3	178	-	-	3	178	1	1	-	-	24	23	-	23		
稚内	3	79	8	3	79	-	-	3	79	-	-	-	-	8	8	-	8		
函館	8	48	11	7	29	1	6	6	23	-	-	1	19	11	9	4	5		
江差	1	1	1	1	1	1	1	-	-	-	-	-	-	1	1	1	-		
瀬棚	-	-	-	-	-	-	-	-	-	-	-	-	-	-	-	-	-		
室蘭	7	8	10	5	6	-	-	5	6	-	-	2	2	10	8	1	7		
苫小牧	4	658	1	4	658	3	657	1	1	-	-	-	-	1	1	1	-		
浦河	-	-	-	-	-	-	-	-	-	-	-	-	-	-	-	-	-		
釧路	6	3,351	45	5	3,332	3	660	2	2,672	-	-	1	19	45	45	14	31		
広尾	3	522	12	3	522	1	19	2	503	-	-	-	-	12	12	6	6		
根室	3	6	5	3	6	1	1	2	5	-	-	-	-	5	5	-	5		
羅臼	2	9	4	2	9	-	-	2	9	-	-	-	-	4	4	-	4		
花咲	-	-	-	-	-	-	-	-	-	-	-	-	-	-	-	-	-		
紋別	3	168	16	3	168	1	4	2	164	-	-	-	-	16	16	2	14		
網走	6	534	56	4	519	2	499	2	20	1	14	1	1	56	17	9	8		
第二管区計	102	50,702	259	73	11,009	11	864	62	10,145	9	39,537	20	156	259	207	50	157		
本部	3	169	19	1	70	1	70	-	-	-	-	2	99	19	19	9	10		
宮城	12	39	28	9	36	1	1	8	35	1	1	2	2	28	26	10	16		
気仙沼	10	63	19	8	56	2	28	6	28	-	-	2	7	19	19	16	3		
石巻	12	4,328	61	8	4,298	-	-	8	4,298	1	7	3	23	61	57	-	57		
青森	13	35,378	49	9	1,025	2	5	7	1,020	2	34,349	2	4	49	27	9	18		
八戸	15	4,234	28	8	4,219	2	8	6	4,211	-	-	7	15	28	27	1	26		
釜石	16	1,268	16	13	1,261	2	751	11	510	1	1	2	6	16	16	4	12		
宮古	7	5,180	17	6	23	1	1	5	22	1	5,157	-	-	17	1	1	-		
秋田	4	13	4	3	3	-	-	3	3	1	10	-	-	4	1	-	1		
酒田	3	5	3	3	5	-	-	3	5	-	-	-	-	3	3	-	3		
福島	7	25	15	5	13	-	-	5	13	2	12	-	-	15	11	-	11		
第三管区計	231	274,029	786	157	56,989	66	44,005	91	12,984	40	209,031	34	8,009	786	424	154	270		
本部	2	5,819	30	2	5,819	1	5,321	1	498	-	-	-	-	30	30	7	23		
横浜	26	141,288	134	14	7,666	6	10	8	7,656	8	128,168	4	5,454	134	46	11	35		
川崎	7	7,724	54	4	220	2	11	2	209	2	5,579	1	1,925	54	20	9	11		
小笠原	-	-	-	-	-	-	-	-	-	-	-	-	-	-	-	-	-		
東京	17	14,968	57	9	400	3	12	6	388	7	14,567	1	1	57	22	11	11		
茨城	10	30	18	8	13	5	10	3	3	1	1	1	16	18	13	9	4		
鹿島	3	33,062	24	2	20	2	20	-	-	1	33,042	-	-	24	3	2	1		
日立	-	-	-	-	-	-	-	-	-	-	-	-	-	-	-	-	-		
千葉	22	41,896	103	13	39,063	5	37,533	8	1,530	6	2,817	3	16	103	62	21	41		
木更津	13	36	31	12	34	4	5	8	29	1	2	-	-	31	27	6	21		
館山	5	5	7	4	4	3	3	1	1	1	1	-	-	7	5	4	1		
船橋	-	-	-	-	-	-	-	-	-	-	-	-	-	-	-	-	-		
銚子	7	520	15	4	18	2	7	2	11	-	-	3	502	15	5	3	2		
勝浦	4	18	5	2	16	1	4	1	12	-	-	2	2	5	3	1	2		
横須賀	42	21,716	133	32	1,145	12	18	20	1,127	6	20,560	4	11	133	68	29	39		
湘南	15	28	30	10	22	5	7	5	15	1	1	4	5	30	15	6	9		
下田	29	1,077	73	17	632	5	516	12	116	2	375	10	70	73	62	17	45		
清水	13	30	30	12	28	4	4	8	24	1	2	-	-	30	21	8	13		
御前崎	16	5,812	42	12	1,889	6	524	6	1,365	3	3,916	1	7	42	22	10	12		
田子の浦	-	-	-	-	-	-	-	-	-	-	-	-	-	-	-	-	-		



人 員

		海上保安庁救助船舶					海上保安庁以外救助船舶					自力入港船舶				全損・行方不明船舶					
自 救	死者・行方不明者	計	海上保安庁救助	海上保安庁以外救助	自 救	死者・行方不明者	計	海上保安庁救助	海上保安庁以外救助	自 救	死者・行方不明者	計	海上保安庁救助	海上保安庁以外救助	自 救	死者・行方不明者	計	海上保安庁救助	海上保安庁以外救助	自 救	死者・行方不明者
2,017	64	1,267	1,114	96	53	4	2,025	133	1,757	118	17	1,831	18	25	1,787	1	384	104	179	59	42
49	12	63	47	15	-	1	143	4	134	2	3	44	-	-	44	-	24	8	5	3	8
-	8	12	12	-	-	-	-	-	-	-	-	-	-	-	-	-	8	-	-	-	8
7	2	6	5	-	-	1	45	4	40	-	1	4	-	-	4	-	6	-	3	3	-
1	-	-	-	-	-	-	23	-	23	-	-	1	-	-	1	-	-	-	-	-	-
-	-	-	-	-	-	-	8	-	8	-	-	-	-	-	-	-	-	-	-	-	-
1	1	4	4	-	-	-	5	-	3	1	1	-	-	-	-	-	2	-	2	-	-
-	-	1	1	-	-	-	-	-	-	-	-	-	-	-	-	-	-	-	-	-	-
-	-	-	-	-	-	-	-	-	-	-	-	-	-	-	-	-	-	-	-	-	-
1	1	-	-	-	-	-	9	-	7	1	1	-	-	-	-	-	1	1	-	-	-
-	-	1	1	-	-	-	-	-	-	-	-	-	-	-	-	-	-	-	-	-	-
-	-	-	-	-	-	-	-	-	-	-	-	-	-	-	-	-	-	-	-	-	-
-	-	22	7	15	-	-	16	-	16	-	-	-	-	-	-	-	7	7	-	-	-
-	-	6	6	-	-	-	6	-	6	-	-	-	-	-	-	-	-	-	-	-	-
-	-	-	-	-	-	-	5	-	5	-	-	-	-	-	-	-	-	-	-	-	-
-	-	-	-	-	-	-	4	-	4	-	-	-	-	-	-	-	-	-	-	-	-
-	-	-	-	-	-	-	-	-	-	-	-	-	-	-	-	-	-	-	-	-	-
-	-	2	2	-	-	-	14	-	14	-	-	-	-	-	-	-	-	-	-	-	-
39	-	9	9	-	-	-	8	-	8	-	-	39	-	-	39	-	-	-	-	-	-
49	3	41	33	8	-	-	149	17	130	-	2	47	-	-	47	-	22	-	19	2	1
-	-	9	9	-	-	-	-	-	-	-	-	-	-	-	-	-	10	-	10	-	-
1	1	2	2	-	-	-	25	8	16	-	1	1	-	-	1	-	-	-	-	-	-
-	-	7	7	-	-	-	12	9	3	-	-	-	-	-	-	-	-	-	-	-	-
4	-	-	-	-	-	-	51	-	51	-	-	2	-	-	2	-	8	-	6	2	-
21	1	9	9	-	-	-	17	-	17	-	-	21	-	-	21	-	2	-	1	-	1
-	1	1	1	-	-	-	25	-	24	-	1	-	-	-	-	-	2	-	2	-	-
-	-	12	4	8	-	-	4	-	4	-	-	-	-	-	-	-	-	-	-	-	-
16	-	1	1	-	-	-	-	-	-	-	-	16	-	-	16	-	-	-	-	-	-
3	-	-	-	-	-	-	1	-	1	-	-	3	-	-	3	-	-	-	-	-	-
-	-	-	-	-	-	-	3	-	3	-	-	-	-	-	-	-	-	-	-	-	-
4	-	-	-	-	-	-	11	-	11	-	-	4	-	-	4	-	-	-	-	-	-
343	19	155	114	30	11	-	253	16	213	22	2	306	4	5	297	-	72	20	22	13	17
-	-	23	-	23	-	-	7	7	-	-	-	-	-	-	-	-	-	-	-	-	-
88	-	11	11	-	-	-	35	-	35	-	-	87	-	-	87	-	1	-	-	1	-
26	8	5	5	-	-	-	11	-	11	-	-	26	-	-	26	-	12	4	-	-	8
-	-	-	-	-	-	-	-	-	-	-	-	-	-	-	-	-	-	-	-	-	-
35	-	4	4	-	-	-	9	3	6	-	-	42	4	5	33	-	2	-	-	2	-
5	-	13	9	1	3	-	1	-	-	-	1	1	-	-	1	-	3	-	3	-	-
21	-	3	2	1	-	-	-	-	-	-	-	21	-	-	21	-	-	-	-	-	-
-	-	-	-	-	-	-	-	-	-	-	-	-	-	-	-	-	-	-	-	-	-
41	-	21	21	-	-	-	39	-	39	-	-	38	-	-	38	-	5	-	2	3	-
4	-	6	6	-	-	-	21	-	21	-	-	4	-	-	4	-	-	-	-	-	-
2	-	4	4	-	-	-	1	-	1	-	-	2	-	-	2	-	-	-	-	-	-
-	-	-	-	-	-	-	-	-	-	-	-	-	-	-	-	-	-	-	-	-	-
5	5	2	2	-	-	-	5	-	1	4	-	-	-	-	-	-	8	1	1	1	5
1	1	1	1	-	-	-	2	-	2	-	-	-	-	-	-	-	2	-	-	1	1
63	2	29	24	-	5	-	46	3	38	3	2	55	-	-	55	-	3	2	1	-	-
15	-	8	3	3	2	-	15	-	6	9	-	1	-	-	1	-	6	3	-	3	-
8	3	8	7	1	-	-	29	-	29	-	-	8	-	-	8	-	28	10	15	-	3
9	-	6	5	1	-	-	19	3	12	4	-	5	-	-	5	-	-	-	-	-	-
20	-	11	10	-	1	-	13	-	12	1	-	16	-	-	16	-	2	-	-	2	-
-	-	-	-	-	-	-	-	-	-	-	-	-	-	-	-	-	-	-	-	-	-

救助 区分別	船 舶																
	救 助 数												計				
	海難発生数			計		海上保安庁		海上保安庁 以 外		自力入港		全 損 行方不明		計	救助数		
				人	人	人	人	人	人						人		
部署別	隻	総トン数	人	隻	総トン数	隻	総トン数	隻	総トン数	隻	総トン数	隻	総トン数	人	人	人	人
第四管区計	112	39,729	277	86	38,729	36	9,043	50	29,686	17	938	9	62	277	214	86	128
本部	-	-	-	-	-	-	-	-	-	-	-	-	-	-	-	-	-
名古屋	19	29,820	81	15	29,018	5	5	10	29,013	3	788	1	14	81	64	16	48
衣浦	19	118	41	13	23	3	8	10	15	4	78	2	17	41	30	8	22
三河	2	13	1	1	4	-	-	1	4	1	9	-	-	1	-	-	-
四日市	8	6,932	27	8	6,932	4	6,928	4	4	-	-	-	-	27	26	20	6
鳥羽	23	2,620	57	19	2,597	9	2,065	10	532	3	22	1	1	57	44	24	20
浜島	19	139	35	15	117	6	11	9	106	4	22	-	-	35	27	10	17
尾鷲	12	47	21	10	27	5	16	5	11	-	-	2	20	21	18	6	12
中部空港	10	40	14	5	11	4	10	1	1	2	19	3	10	14	5	2	3
第五管区計	198	75,439	819	130	21,750	65	424	65	21,326	33	52,963	35	726	819	379	186	193
本部	1	99	11	1	99	1	99	-	-	-	-	-	-	11	11	11	-
大阪	7	19,886	33	6	19,880	2	153	4	19,727	-	-	1	6	33	33	4	29
岸和田	1	1	2	1	1	-	-	1	1	-	-	-	-	2	2	2	-
堺	1	3	4	1	3	-	-	1	3	-	-	-	-	4	4	-	4
神戸	43	9,614	453	31	583	22	39	9	544	7	9,017	5	14	453	125	72	53
西宮	2	4	4	2	4	-	-	2	4	-	-	-	-	4	4	-	4
姫路	19	703	37	15	39	10	25	5	14	3	14	1	650	37	33	22	11
加古川	9	19	23	8	13	6	11	2	2	-	-	1	6	23	13	10	3
田辺	13	786	23	11	773	3	9	8	764	1	1	1	12	23	19	3	16
串本	16	36,184	47	9	36	6	21	3	15	4	36,145	3	3	47	10	8	2
和歌山	25	72	69	12	49	7	41	5	8	2	4	11	19	69	66	29	37
海南	9	11	23	6	7	2	3	4	4	1	2	2	2	23	18	10	8
徳島	17	7,401	29	9	210	-	-	9	210	5	7,186	3	5	29	12	-	12
美波	3	3	3	2	2	-	-	2	2	-	-	1	1	3	2	-	2
高松	14	580	28	8	14	3	3	5	11	5	565	1	1	28	10	5	5
宿毛	3	6	5	2	5	-	-	2	5	-	-	1	1	5	5	3	2
土佐清水	7	26	8	2	16	1	12	1	4	1	4	4	6	8	7	6	1
関西空港	8	41	17	4	16	2	8	2	8	4	25	-	-	17	5	1	4
第六管区計	282	235,649	1,029	185	70,354	83	837	102	69,517	63	165,137	34	158	1,029	589	229	360
本部	-	-	-	-	-	-	-	-	-	-	-	-	-	-	-	-	-
広島	39	40,526	136	19	795	13	30	6	765	10	39,682	10	49	136	61	40	21
岩国	12	26	25	8	13	3	3	5	10	3	12	1	1	25	15	14	1
柳井	19	4,152	76	12	2,198	5	203	7	1,995	5	1,946	2	8	76	56	18	38
水島	24	6,860	125	12	3,608	2	3	10	3,605	8	3,214	4	38	125	42	2	40
玉野	17	727	25	8	10	1	1	7	9	6	711	3	6	25	11	4	7
尾道	36	2,978	115	19	1,806	6	7	13	1,799	12	1,144	5	28	115	68	12	56
福山	4	3,193	21	4	3,193	1	1	3	3,192	-	-	-	-	21	21	2	19
呉	19	617	78	16	594	8	12	8	582	2	22	1	1	78	75	23	52
木江	4	208	7	2	20	-	-	2	20	1	186	1	2	7	4	-	4
徳山	17	8,095	46	10	516	7	12	3	504	4	7,572	3	7	46	20	11	9
下松	2	2	7	2	2	1	1	1	1	-	-	-	-	7	7	4	3
三田尻中関	1	1	2	1	1	1	1	-	-	-	-	-	-	2	2	2	-
高松	14	1,756	81	9	505	8	501	1	4	3	1,243	2	8	81	25	21	4
小豆島	12	3,024	33	10	3,021	2	2	8	3,019	2	3	-	-	33	30	4	26
坂出	15	16,126	86	14	16,108	5	9	9	16,099	1	18	-	-	86	64	20	44
松山	15	436	35	13	429	8	22	5	407	1	1	1	6	35	32	22	10
今治	20	146,884	108	16	37,502	6	10	10	37,492	4	109,382	-	-	108	36	15	21
新居浜	3	9	8	2	5	2	5	-	-	-	-	1	4	8	7	6	1
三島川之江	-	-	-	-	-	-	-	-	-	-	-	-	-	-	-	-	-
宇和島	9	29	15	8	28	4	14	4	14	1	1	-	-	15	13	9	4

人 員

		海上保安庁救助船舶					海上保安庁以外救助船舶					自力入港船舶				全損・行方不明船舶					
自 救	死者・ 行方不明者	計	海上 保安庁 救助	海上 保安庁 以外 救助	自 救	死者・ 行方不明者	計	海上 保安庁 救助	海上 保安庁 以外 救助	自 救	死者・ 行方不明者	計	海上 保安庁 救助	海上 保安庁 以外 救助	自 救	死者・ 行方不明者	計	海上 保安庁 救助	海上 保安庁 以外 救助	自 救	死者・ 行方不明者
60	3	83	78	1	4	-	121	7	110	3	1	54	-	2	51	1	19	1	15	2	1
-	-	-	-	-	-	-	-	-	-	-	-	-	-	-	-	-	-	-	-	-	-
17	-	11	11	-	-	-	46	5	41	-	-	18	-	1	17	-	6	-	6	-	-
11	-	8	8	-	-	-	18	-	17	1	-	10	-	-	10	-	5	-	5	-	-
1	-	-	-	-	-	-	-	-	-	-	-	1	-	-	1	-	-	-	-	-	-
1	-	21	20	1	-	-	6	-	5	1	-	-	-	-	-	-	-	-	-	-	-
13	-	25	24	-	1	-	18	-	18	-	-	12	-	-	12	-	2	-	2	-	-
8	-	8	8	-	-	-	19	2	16	1	-	8	-	1	7	-	-	-	-	-	-
1	2	6	6	-	-	-	13	-	12	-	1	-	-	-	-	-	2	-	-	1	1
8	1	4	1	-	3	-	1	-	1	-	-	5	-	-	4	1	4	1	2	1	-
435	5	179	169	1	9	-	186	11	167	6	2	413	-	-	413	-	41	6	25	7	3
-	-	11	11	-	-	-	-	-	-	-	-	-	-	-	-	-	-	-	-	-	-
-	-	4	4	-	-	-	29	-	29	-	-	-	-	-	-	-	-	-	-	-	-
-	-	-	-	-	-	-	2	2	-	-	-	-	-	-	-	-	-	-	-	-	-
-	-	-	-	-	-	-	4	-	4	-	-	-	-	-	-	-	-	-	-	-	-
328	-	74	70	-	4	-	46	-	46	-	-	317	-	-	317	-	16	2	7	7	-
-	-	-	-	-	-	-	4	-	4	-	-	-	-	-	-	-	-	-	-	-	-
4	-	22	22	-	-	-	11	-	11	-	-	4	-	-	4	-	-	-	-	-	-
9	1	15	10	1	4	-	7	-	2	5	-	-	-	-	-	-	1	-	-	-	1
2	2	3	3	-	-	-	17	-	14	1	2	1	-	-	1	-	2	-	2	-	-
37	-	8	8	-	-	-	2	-	2	-	-	37	-	-	37	-	-	-	-	-	-
3	-	22	22	-	-	-	28	6	22	-	-	3	-	-	3	-	16	1	15	-	-
5	-	7	7	-	-	-	8	-	8	-	-	5	-	-	5	-	3	3	-	-	-
16	1	-	-	-	-	-	12	-	12	-	-	16	-	-	16	-	1	-	-	-	1
-	1	-	-	-	-	-	2	-	2	-	-	-	-	-	-	-	1	-	-	-	1
18	-	5	5	-	-	-	4	-	4	-	-	18	-	-	18	-	1	-	1	-	-
-	-	-	-	-	-	-	5	3	2	-	-	-	-	-	-	-	-	-	-	-	-
1	-	6	6	-	-	-	1	-	1	-	-	1	-	-	1	-	-	-	-	-	-
12	-	2	1	-	1	-	4	-	4	-	-	11	-	-	11	-	-	-	-	-	-
435	5	184	169	7	6	2	398	31	330	35	2	405	2	14	389	-	42	27	9	5	1
-	-	-	-	-	-	-	-	-	-	-	-	-	-	-	-	-	-	-	-	-	-
75	-	27	20	6	1	-	15	1	14	-	-	74	-	1	73	-	20	19	-	1	-
10	-	7	7	-	-	-	9	3	1	5	-	5	-	-	5	-	4	4	-	-	-
20	-	12	12	-	-	-	32	6	26	-	-	29	-	9	20	-	3	-	3	-	-
83	-	4	2	-	2	-	37	-	37	-	-	81	-	-	81	-	3	-	3	-	-
13	1	2	2	-	-	-	9	1	7	-	1	14	1	-	13	-	-	-	-	-	-
46	1	6	4	1	-	1	62	7	55	-	-	46	-	-	46	-	1	1	-	-	-
-	-	2	2	-	-	-	19	-	19	-	-	-	-	-	-	-	-	-	-	-	-
3	-	23	23	-	-	-	50	-	50	-	-	3	-	-	3	-	2	-	2	-	-
3	-	-	-	-	-	-	4	-	4	-	-	3	-	-	3	-	-	-	-	-	-
26	-	10	10	-	-	-	9	-	9	-	-	22	-	-	22	-	5	1	-	4	-
-	-	4	4	-	-	-	3	-	3	-	-	-	-	-	-	-	-	-	-	-	-
-	-	2	2	-	-	-	-	-	-	-	-	-	-	-	-	-	-	-	-	-	-
55	1	21	21	-	-	-	1	-	1	-	-	58	-	3	55	-	1	-	-	-	1
2	1	4	4	-	-	-	27	-	26	-	1	2	-	-	2	-	-	-	-	-	-
22	-	21	20	-	1	-	46	-	44	2	-	19	-	-	19	-	-	-	-	-	-
3	-	10	8	-	2	-	22	12	9	1	-	1	-	1	-	2	2	-	-	-	-
72	-	13	13	-	-	-	49	1	21	27	-	46	1	-	45	-	-	-	-	-	-
-	1	7	6	-	-	-	-	-	-	-	-	-	-	-	-	-	1	-	1	-	-
-	-	-	-	-	-	-	-	-	-	-	-	-	-	-	-	-	-	-	-	-	-
2	-	9	9	-	-	-	4	-	4	-	-	2	-	-	2	-	-	-	-	-	-

救助 区分別	海難発生数			船 舶										計				
				救 助 数						自力入港	全 損 行方不明	計	救助数					
				計	海上保安庁	海上保安庁 以 外	小計	海上保安 庁	海上保安 庁以外									
													隻				総トン数	人
第七管区 計	290	188,606	843	221	91,413	100	289	121	91,124	50	96,665	19	528	843	655	234	421	
本部	-	-	-	-	-	-	-	-	-	-	-	-	-	-	-	-	-	
門司	34	73,176	208	31	71,931	13	60	18	71,871	2	1,244	1	1	208	198	31	167	
下関	7	7,618	34	6	7,427	3	11	3	7,416	1	191	-	-	34	30	11	19	
宇部	3	11	7	2	6	1	5	1	1	1	5	-	-	7	3	-	3	
荊田	-	-	-	-	-	-	-	-	-	-	-	-	-	-	-	-	-	
小倉	-	-	-	-	-	-	-	-	-	-	-	-	-	-	-	-	-	
若松	9	91,393	37	7	17	7	17	-	-	2	91,376	-	-	37	15	15	-	
福岡	42	2,938	117	35	2,431	10	35	25	2,396	4	502	3	5	117	106	36	70	
三池	14	57	29	13	53	8	41	5	12	1	4	-	-	29	26	12	14	
唐津	25	8,255	65	18	7,759	8	10	10	7,749	6	13	1	483	65	49	21	28	
伊万里	7	175	18	5	173	4	6	1	167	2	2	-	-	18	14	10	4	
壱岐	11	51	29	9	30	5	22	4	8	1	18	1	3	29	28	25	3	
長崎	18	235	33	13	24	9	18	4	6	4	210	1	1	33	25	17	8	
五島	4	29	6	4	29	-	-	4	29	-	-	-	-	6	5	-	5	
佐世保	36	1,097	75	26	574	12	22	14	552	6	518	4	5	75	43	19	24	
平戸	8	803	25	6	758	3	6	3	752	2	45	-	-	25	17	6	11	
対馬	8	56	22	3	13	-	-	3	13	3	35	2	8	22	14	-	14	
比田勝	6	100	11	4	95	-	-	4	95	2	5	-	-	11	7	-	7	
大分	19	2,507	59	11	18	6	9	5	9	7	2,485	1	4	59	23	11	12	
佐伯	11	25	21	5	9	2	2	3	7	2	5	4	11	21	13	3	10	
津久見	12	16	15	11	15	3	3	8	12	1	1	-	-	15	10	6	4	
仙崎	11	51	20	8	42	5	20	3	22	2	2	1	7	20	20	9	11	
萩	5	13	12	4	9	1	2	3	7	1	4	-	-	12	9	2	7	
第八管区 計	114	2,795	280	92	393	53	258	39	135	10	2,351	12	51	280	167	90	77	
本部	-	-	-	-	-	-	-	-	-	-	-	-	-	-	-	-	-	
舞鶴	26	1,541	88	20	37	16	32	4	5	2	1,490	4	14	88	35	26	9	
宮津	13	16	14	12	15	3	5	9	10	1	1	-	-	14	12	1	11	
香住	3	58	11	2	57	1	1	1	56	-	-	1	1	11	11	2	9	
敦賀	11	24	30	8	12	4	8	4	4	-	-	3	12	30	29	10	19	
福井	9	27	13	8	26	8	26	-	-	1	1	-	-	13	10	9	1	
小浜	15	38	36	12	15	7	9	5	6	2	22	1	1	36	20	11	9	
境	23	1,018	67	17	161	9	144	8	17	4	837	2	20	67	30	16	14	
鳥取	4	10	5	4	10	2	5	2	5	-	-	-	-	5	4	2	2	
隠岐	6	34	3	5	31	-	-	5	31	-	-	1	3	3	3	2	1	
浜田	4	29	13	4	29	3	28	1	1	-	-	-	-	13	13	11	2	
第九管区 計	71	23,238	339	57	15,940	27	72	30	15,868	4	4,617	10	2,681	339	170	84	86	
本部	-	-	-	-	-	-	-	-	-	-	-	-	-	-	-	-	-	
新潟	18	4,385	40	14	41	8	17	6	24	2	4,339	2	5	40	23	16	7	
佐渡	10	1,068	164	6	775	1	10	5	765	1	277	3	16	164	38	21	17	
上越	13	9,047	40	10	9,044	6	10	4	9,034	1	1	2	2	40	18	15	3	
伏木	10	6,017	50	10	6,017	3	6	7	6,011	-	-	-	-	50	50	5	45	
富山	-	-	-	-	-	-	-	-	-	-	-	-	-	-	-	-	-	
七尾	10	2,683	32	8	26	3	3	5	23	-	-	2	2,657	32	32	19	13	
能登	4	9	5	4	9	3	5	1	4	-	-	-	-	5	3	2	1	
金沢	6	29	8	5	28	3	21	2	7	-	-	1	1	8	6	6	-	

人 員

		海上保安庁救助船舶					海上保安庁以外救助船舶					自力入港船舶				全損・行方不明船舶					
自 救	死者・ 行方不明者	計	海上 保安庁 救助	海上 保安庁 以外 救助	自 救	死者・ 行方不明者	計	海上 保安庁 救助	海上 保安庁 以外 救助	自 救	死者・ 行方不明者	計	海上 保安庁 救助	海上 保安庁 以外 救助	自 救	死者・ 行方不明者	計	海上 保安庁 救助	海上 保安庁 以外 救助	自 救	死者・ 行方不明者
184	4	217	205	10	2	-	417	21	385	10	1	176	1	4	171	-	33	7	22	1	3
-	-	-	-	-	-	-	-	-	-	-	-	-	-	-	-	-	-	-	-	-	-
10	-	31	31	-	-	-	167	-	167	-	-	10	-	-	10	-	-	-	-	-	-
4	-	11	10	-	1	-	20	1	19	-	-	3	-	-	3	-	-	-	-	-	-
4	-	1	-	1	-	-	2	-	2	-	-	4	-	-	4	-	-	-	-	-	-
-	-	-	-	-	-	-	-	-	-	-	-	-	-	-	-	-	-	-	-	-	-
-	-	-	-	-	-	-	-	-	-	-	-	-	-	-	-	-	-	-	-	-	-
22	-	15	15	-	-	-	-	-	-	-	-	22	-	-	22	-	-	-	-	-	-
11	-	21	19	2	-	-	82	15	66	1	-	11	-	1	10	-	3	2	1	-	-
3	-	16	12	4	-	-	10	-	10	-	-	3	-	-	3	-	-	-	-	-	-
16	-	16	16	-	-	-	29	-	28	1	-	15	-	-	15	-	5	5	-	-	-
4	-	10	10	-	-	-	4	-	4	-	-	4	-	-	4	-	-	-	-	-	-
1	-	20	20	-	-	-	7	5	2	-	-	1	-	-	1	-	1	-	1	-	-
8	-	18	16	2	-	-	4	-	4	-	-	9	1	-	8	-	2	-	2	-	-
-	1	-	-	-	-	-	6	-	5	-	1	-	-	-	-	-	-	-	-	-	-
31	1	20	19	1	-	-	23	-	21	2	-	29	-	-	29	-	3	-	2	-	1
8	-	6	6	-	-	-	11	-	11	-	-	8	-	-	8	-	-	-	-	-	-
8	-	-	-	-	-	-	4	-	4	-	-	8	-	-	8	-	10	-	10	-	-
4	-	-	-	-	-	-	9	-	7	2	-	2	-	-	2	-	7	-	-	-	-
35	1	12	11	-	1	-	13	-	10	3	-	31	-	-	31	-	3	-	2	-	1
7	1	3	3	-	-	-	6	-	6	-	-	6	-	-	6	-	6	-	4	1	1
5	-	6	6	-	-	-	5	-	4	1	-	4	-	-	4	-	-	-	-	-	-
-	-	9	9	-	-	-	8	-	8	-	-	3	-	3	-	-	-	-	-	-	-
3	-	2	2	-	-	-	7	-	7	-	-	3	-	-	3	-	-	-	-	-	-
110	3	104	80	8	15	1	66	5	58	2	1	92	-	-	92	-	18	5	11	1	1
-	-	-	-	-	-	-	-	-	-	-	-	-	-	-	-	-	-	-	-	-	-
53	-	27	20	7	-	-	4	2	2	-	-	53	-	-	53	-	4	4	-	-	-
2	-	1	1	-	-	-	11	-	11	-	-	2	-	-	2	-	-	-	-	-	-
-	-	2	2	-	-	-	9	-	9	-	-	-	-	-	-	-	-	-	-	-	-
-	1	10	10	-	-	-	11	-	11	-	-	-	-	-	-	-	9	-	8	-	1
2	1	12	9	1	1	1	-	-	-	-	-	1	-	-	1	-	-	-	-	-	-
16	-	11	9	-	2	-	10	1	9	-	-	14	-	-	14	-	1	1	-	-	-
36	1	27	16	-	11	-	14	-	11	2	1	22	-	-	22	-	4	-	3	1	-
1	-	3	2	-	1	-	2	-	2	-	-	-	-	-	-	-	-	-	-	-	-
-	-	-	-	-	-	-	3	2	1	-	-	-	-	-	-	-	-	-	-	-	-
-	-	11	11	-	-	-	2	-	2	-	-	-	-	-	-	-	-	-	-	-	-
167	2	54	47	6	1	-	100	16	58	25	1	148	10	-	138	-	37	11	22	3	1
-	-	-	-	-	-	-	-	-	-	-	-	-	-	-	-	-	-	-	-	-	-
16	1	6	6	-	-	-	9	-	5	3	1	23	10	-	13	-	2	-	2	-	-
125	1	14	14	-	-	-	12	7	5	-	-	125	-	-	125	-	13	-	12	-	1
22	-	10	10	-	-	-	27	4	3	20	-	-	-	-	-	-	3	1	-	2	-
-	-	10	5	5	-	-	40	-	40	-	-	-	-	-	-	-	-	-	-	-	-
-	-	-	-	-	-	-	-	-	-	-	-	-	-	-	-	-	-	-	-	-	-
-	-	4	4	-	-	-	10	5	5	-	-	-	-	-	-	-	18	10	8	-	-
2	-	4	2	1	1	-	1	-	-	1	-	-	-	-	-	-	-	-	-	-	-
2	-	6	6	-	-	-	1	-	-	1	-	-	-	-	-	-	1	-	-	1	-

救助 区分別  部署別	海難発生数			船 舶										計				
				救 助 数						自力入港	全 損 行方不明	計	救助数					
				計	海上保安庁	海上保安庁 以 外	小計	海上保安 庁	海上保安 庁以外									
													隻				総トン数	人
第十管区 計	131	11,166	403	82	7,555	33	3,342	49	4,213	31	3,327	18	284	403	223	113	110	
本部	3	2,937	29	2	2,721	2	2,721	-	-	-	-	1	216	29	27	21	6	
鹿児島	24	2,672	117	12	555	10	553	2	2	6	2,105	6	12	117	40	39	1	
指宿	6	64	22	3	31	2	17	1	14	2	14	1	19	22	12	7	5	
喜入	2	3	7	2	3	1	2	1	1	-	-	-	-	7	7	4	3	
志布志	2	2	3	1	1	-	-	1	1	-	-	1	1	3	-	-	-	
種子島	3	253	7	1	9	-	-	1	9	1	240	1	4	7	2	-	2	
熊本	28	260	85	19	43	9	23	10	20	7	211	2	6	85	44	23	21	
天草	17	258	30	10	13	5	5	5	8	6	237	1	8	30	14	7	7	
八代	11	4,051	28	8	3,545	1	1	7	3,544	3	506	-	-	28	14	-	14	
宮崎	8	14	9	5	11	1	2	4	9	1	1	2	2	9	8	4	4	
日向	7	233	26	7	233	2	18	5	215	-	-	-	-	26	26	3	23	
串木野	8	384	21	5	375	-	-	5	375	3	9	-	-	21	16	-	16	
奄美	10	33	16	6	14	-	-	6	14	2	4	2	15	16	11	5	6	
古仁屋	2	2	3	1	1	-	-	1	1	-	-	1	1	3	2	-	2	
第十一管区 計	70	21,145	198	53	20,559	16	17,073	37	3,486	1	498	16	88	198	185	84	101	
本部	1	19	7	1	19	-	-	1	19	-	-	-	-	7	7	-	7	
那覇	28	17,242	86	20	17,209	8	17,036	12	173	-	-	8	33	86	84	56	28	
名護	8	28	15	7	27	2	4	5	23	-	-	1	1	15	11	9	2	
中城	19	3,790	44	15	3,265	-	-	15	3,265	1	498	3	27	44	39	2	37	
石垣	10	53	39	8	31	5	26	3	5	-	-	2	22	39	37	12	25	
宮古島	4	13	7	2	8	1	7	1	1	-	-	2	5	7	7	5	2	

人 員

		海上保安庁救助船舶					海上保安庁以外救助船舶					自力入港船舶				全損・行方不明船舶					
自 救	死者・ 行方不明者	計	海上 保安庁 救助	海上 保安庁 以外 救助	自 救	死者・ 行方不明者	計	海上 保安庁 救助	海上 保安庁 以外 救助	自 救	死者・ 行方不明者	計	海上 保安庁 救助	海上 保安庁 以外 救助	自 救	死者・ 行方不明者	計	海上 保安庁 救助	海上 保安庁 以外 救助	自 救	死者・ 行方不明者
174	6	112	107	-	5	-	102	-	94	6	2	142	1	-	141	-	47	5	16	22	4
-	2	21	21	-	-	-	-	-	-	-	-	-	-	-	-	-	8	-	6	-	2
77	-	40	39	-	1	-	1	-	1	-	-	63	-	-	63	-	13	-	-	13	-
10	-	7	7	-	-	-	2	-	2	-	-	10	-	-	10	-	3	-	3	-	-
-	-	4	4	-	-	-	3	-	3	-	-	-	-	-	-	-	-	-	-	-	-
3	-	-	-	-	-	-	-	-	-	-	-	-	-	-	-	-	3	-	-	3	-
5	-	-	-	-	-	-	2	-	2	-	-	4	-	-	4	-	1	-	-	1	-
40	1	24	23	-	1	-	17	-	15	1	1	35	-	-	35	-	9	-	6	3	-
16	-	7	7	-	-	-	9	-	7	2	-	13	-	-	13	-	1	-	-	1	-
14	-	3	-	-	3	-	17	-	14	3	-	8	-	-	8	-	-	-	-	-	-
-	1	3	3	-	-	-	3	-	3	-	-	1	1	-	-	-	2	-	1	-	1
-	-	3	3	-	-	-	23	-	23	-	-	-	-	-	-	-	-	-	-	-	-
4	1	-	-	-	-	-	17	-	16	-	1	4	-	-	4	-	-	-	-	-	-
5	-	-	-	-	-	-	6	-	6	-	-	4	-	-	4	-	6	5	-	1	-
-	1	-	-	-	-	-	2	-	2	-	-	-	-	-	-	-	1	-	-	-	1
11	2	75	65	10	-	-	90	5	78	7	-	4	-	-	4	-	29	14	13	-	2
-	-	-	-	-	-	-	7	-	7	-	-	-	-	-	-	-	-	-	-	-	-
1	1	44	44	-	-	-	31	3	27	1	-	-	-	-	-	-	11	9	1	-	1
3	1	9	9	-	-	-	5	-	2	3	-	-	-	-	-	-	1	-	-	-	1
5	-	-	-	-	-	-	38	2	35	1	-	4	-	-	4	-	2	-	2	-	-
2	-	22	12	10	-	-	7	-	5	2	-	-	-	-	-	-	10	-	10	-	-
-	-	-	-	-	-	-	2	-	2	-	-	-	-	-	-	-	5	5	-	-	-

(単位:隻)

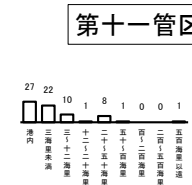

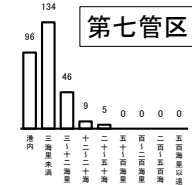
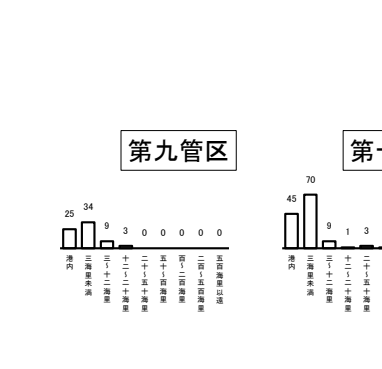
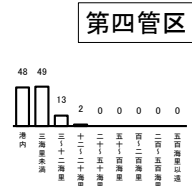
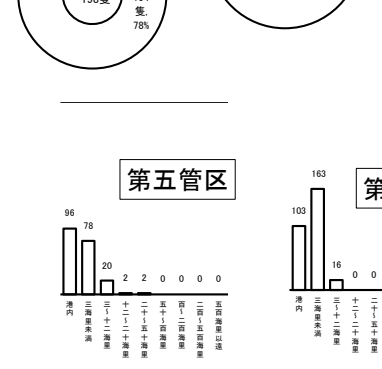
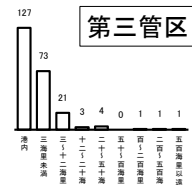
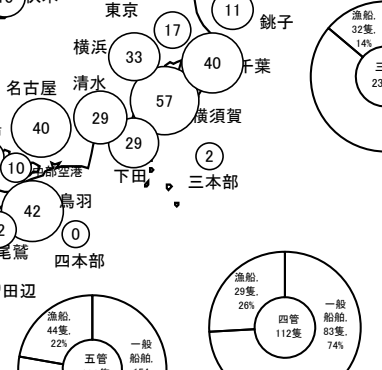

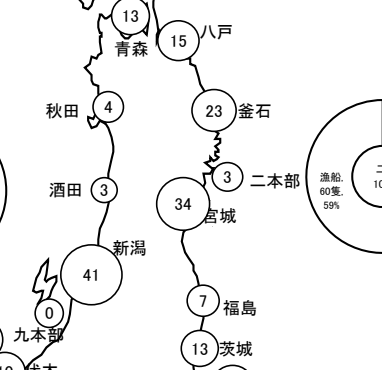

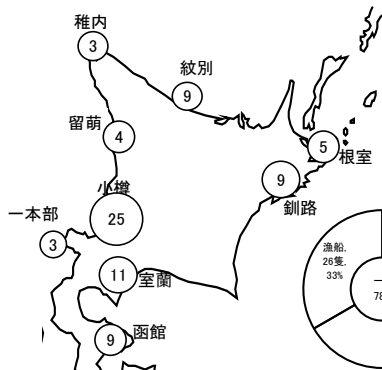
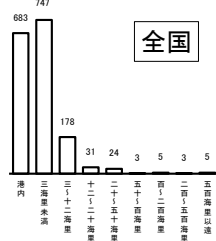
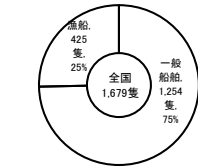
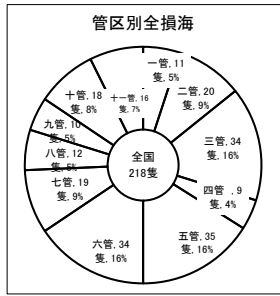
2 要救助海難発生地点・距岸別調

距岸別 トシ数階層別(総トシ数)	救助区分別 船種別		海難発生数				救助数						自力入港			全損・行方不明				
	計	一般 船舶	漁船	計		海上保安庁		計		海上保安庁以外		計	一般 船舶	漁船	計	一般 船舶	漁船	計	一般 船舶	漁船
				一般 船舶	漁船	一般 船舶	漁船	一般 船舶	漁船											
合	5 ト ン	1,254	425	1,200	913	287	510	437	73	690	476	214	261	196	65	218	145	73		
計	ト ン	900	310	924	708	216	426	377	49	498	331	167	124	85	39	162	107	55		
5 ト ン	ト ン	151	94	150	94	56	57	38	19	93	56	37	52	28	24	43	29	14		
20 ト ン	ト ン	28	13	17	7	10	7	4	3	10	3	7	8	7	1	3	1	2		
100 ト ン	ト ン	95	87	55	50	5	11	9	2	44	41	3	36	35	4	2	2			
500 ト ン	ト ン	33	33	18	18	-	3	3	-	15	15	-	13	13	-	2	2			
1,000 ト ン	ト ン	27	27	16	16	-	2	2	-	14	14	-	7	7	-	4	4			
3,000 ト ン	ト ン	41	41	20	20	-	4	4	-	16	16	-	21	21	-	4	4			
計	ト ン	683	541	449	356	93	158	145	13	291	211	80	105	90	15	129	95	34		
5 ト ン	ト ン	492	371	347	269	78	144	132	12	203	137	66	41	30	11	104	72	32		
5 ト ン	ト ン	85	67	47	34	13	10	9	1	37	25	12	19	16	3	19	17	2		
20 ト ン	ト ン	9	8	3	2	2	1	1	-	1	1	1	5	5	-	1	1			
100 ト ン	ト ン	42	40	22	21	1	2	2	-	20	19	1	20	19	1	-	-			
500 ト ン	ト ン	21	21	10	10	-	-	-	-	10	10	-	9	9	-	2	2			
1,000 ト ン	ト ン	15	15	9	9	-	-	-	-	9	9	-	3	3	-	3	3			
3,000 ト ン	ト ン	19	19	11	11	-	1	1	-	10	10	-	8	8	-	3	3			
計	ト ン	747	560	432	321	128	239	207	32	321	225	96	124	88	36	63	40	23		
5 ト ン	ト ン	590	444	472	362	110	214	188	26	258	174	84	72	51	21	46	31	15		
5 ト ン	ト ン	96	59	58	42	16	20	15	5	38	27	11	24	10	14	14	7	7		
20 ト ン	ト ン	7	5	4	3	1	2	2	-	2	1	1	3	2	1	-	-			
100 ト ン	ト ン	34	32	19	18	1	2	1	1	17	17	1	13	13	-	2	1	1		
500 ト ン	ト ン	5	5	4	4	-	1	1	-	3	3	-	1	1	-	1	1			
1,000 ト ン	ト ン	6	6	1	1	-	-	-	-	1	1	-	4	4	-	1	1			
3,000 ト ン	ト ン	9	9	2	2	-	-	-	-	2	2	-	7	7	-	-	-			
計	ト ン	178	126	139	102	37	83	68	15	56	34	22	26	17	9	13	7	6		
5 ト ン	ト ン	110	77	93	70	23	60	51	9	33	19	14	10	4	6	7	3	4		
5 ト ン	ト ン	34	18	24	13	11	15	9	6	9	4	5	5	2	3	5	3	2		
20 ト ン	ト ン	5	2	5	2	3	1	1	-	4	1	3	-	-	-	-	-			
100 ト ン	ト ン	12	12	8	8	-	5	5	-	3	3	-	3	3	-	1	1			
500 ト ン	ト ン	6	6	3	3	-	1	1	-	2	2	-	3	3	-	-	-			
1,000 ト ン	ト ン	3	3	3	3	-	3	3	-	3	3	-	3	3	-	-	-			
3,000 ト ン	ト ン	8	8	3	3	-	1	1	-	2	2	-	5	5	-	-	-			
計	ト ン	31	15	23	13	10	14	10	4	9	3	6	4	1	3	4	1	3		
5 ト ン	ト ン	11	6	8	6	2	6	6	-	2	2	2	1	-	1	2	-	2		
5 ト ン	ト ン	14	4	10	3	7	6	3	3	4	-	4	2	-	2	2	1	1		
20 ト ン	ト ン	-	-	-	-	-	-	-	-	-	-	-	-	-	-	-	-	-		
100 ト ン	ト ン	2	1	2	1	1	1	-	1	1	1	-	-	-	-	-	-	-		
500 ト ン	ト ン	2	2	2	2	-	1	1	-	1	1	-	-	-	-	-	-	-		
1,000 ト ン	ト ン	2	2	2	2	-	1	1	-	1	1	-	1	1	-	-	-	-		
3,000 ト ン	ト ン	2	2	1	1	-	-	-	-	1	1	-	1	1	-	-	-	-		
計	ト ン	24	6	18	5	13	9	4	5	9	1	8	2	-	2	4	1	3		
5 ト ン	ト ン	5	3	3	3	-	2	2	2	1	-	1	1	-	-	2	-	2		
5 ト ン	ト ン	12	9	8	2	6	4	2	2	4	-	4	2	-	2	2	1	1		
20 ト ン	ト ン	3	3	3	3	3	1	1	1	2	-	2	-	-	-	-	-	-		
100 ト ン	ト ン	2	1	2	1	1	1	1	-	1	1	1	-	-	-	-	-	-		
500 ト ン	ト ン	-	-	-	-	-	-	-	-	-	-	-	-	-	-	-	-	-		
1,000 ト ン	ト ン	-	-	-	-	-	-	-	-	-	-	-	-	-	-	-	-	-		
3,000 ト ン	ト ン	2	2	2	2	-	1	1	-	1	1	-	1	1	-	-	-	-		





# 要救助海難発生地域図



### 3 要救助海難種別調

船種別 トン数階層別	合計		衝突		単独衝突		乗揚		転覆		浸水		火災		爆発		運航不能(機関故障)		運航不能(推進器・舵装置)		運航不能(その他)		その他	
	隻	総トン数	隻	総トン数	隻	総トン数	隻	総トン数	隻	総トン数	隻	総トン数	隻	総トン数	隻	総トン数	隻	総トン数	隻	総トン数	隻	総トン数	隻	総トン数
計	1,679	928,186	194	123,742	50	17,827	278	285,313	105	1,459	118	15,739	56	21,692	2	8	301	345,951	163	19,031	394	97,396	18	28
5トン未満	1,210	2,076	124	255	23	46	144	303	93	121	95	168	29	72	2	8	217	360	116	214	350	507	17	22
5～20トン	245	2,654	39	427	9	108	72	849	9	93	19	227	11	127	-	26	247	34	366	25	204	1	6	
20～100トン	28	1,622	1	85	4	209	6	246	1	29	1	42	2	183	-	8	556	5	272	-	-	-	-	
100～500トン	95	33,651	12	4,819	5	1,389	36	13,044	1	216	-	-	8	2,249	-	23	8,810	3	844	7	2,280	-	-	
500～1,000トン	33	25,117	7	4,792	5	3,876	8	6,427	-	-	1	650	3	2,237	-	4	2,996	1	749	4	3,390	-	-	
1,000～3,000トン	27	54,276	4	8,502	3	7,042	3	5,562	1	1,000	-	-	1	2,473	-	10	19,113	1	1,925	4	8,659	-	-	
3,000トン以上	41	808,790	7	104,862	1	5,157	9	258,882	-	-	2	14,652	2	14,351	-	13	313,869	3	14,661	4	82,356	-	-	
計	1,254	923,851	124	123,262	39	17,586	236	284,642	57	1,096	84	15,637	24	20,635	-	262	345,296	120	18,565	295	97,119	13	13	
5トン未満	900	1,362	81	138	14	22	120	236	52	63	65	97	7	13	-	193	303	92	147	263	330	13	13	
5～20トン	151	1,643	13	149	8	89	57	645	4	33	15	196	6	73	-	17	173	18	181	13	104	-	-	
20～100トン	15	691	-	-	4	209	5	190	-	-	1	42	0	-	-	3	192	2	58	-	-	-	-	
100～500トン	87	31,972	12	4,819	4	1,191	34	12,700	-	-	-	-	5	1,488	-	22	8,650	3	844	7	2,280	-	-	
500～1,000トン	33	25,117	7	4,792	5	3,876	8	6,427	-	-	1	650	3	2,237	-	4	2,996	1	749	4	3,390	-	-	
1,000～3,000トン	27	54,276	4	8,502	3	7,042	3	5,562	1	1,000	-	-	1	2,473	-	10	19,113	1	1,925	4	8,659	-	-	
3,000トン以上	41	808,790	7	104,862	1	5,157	9	258,882	-	-	2	14,652	2	14,351	-	13	313,869	3	14,661	4	82,356	-	-	
計	425	4,335	70	480	11	241	42	671	48	363	34	102	32	1,057	2	8	655	43	466	99	277	5	15	
5トン未満	310	714	43	117	9	24	24	67	41	58	30	71	22	59	2	8	57	24	67	87	177	4	9	
5～20トン	94	1,011	26	278	1	19	15	204	5	60	4	31	5	54	-	9	74	16	185	12	100	1	6	
20～100トン	13	931	1	85	-	-	1	56	1	29	-	-	2	183	-	5	364	3	214	-	-	-	-	
100～500トン	8	1,679	-	-	1	198	2	344	1	216	-	-	3	761	-	1	160	-	-	-	-	-	-	
500～1,000トン	-	-	-	-	-	-	-	-	-	-	-	-	-	-	-	-	-	-	-	-	-	-	-	
1,000～3,000トン	-	-	-	-	-	-	-	-	-	-	-	-	-	-	-	-	-	-	-	-	-	-	-	
3,000トン以上	-	-	-	-	-	-	-	-	-	-	-	-	-	-	-	-	-	-	-	-	-	-	-	

4 航路別要救助海難発生状況

(単位:隻)

航路	海難種別 船種別	合 計		衝突・単独衝突		その他	
		一般船舶	漁 船	一般船舶	漁 船	一般船舶	漁 船
合 計		13 (12)	4 (2)	1 (3)	2 (2)	12 (9)	2 (-)
浦 賀 水 道 航 路		1 (4)	- (-)	- (2)	- (-)	1 (2)	- (-)
中 ノ 瀬 航 路		- (-)	- (-)	- (-)	- (-)	- (-)	- (-)
伊 良 湖 水 道 航 路		1 (-)	- (-)	- (-)	- (-)	1 (-)	- (-)
明 石 海 峡 航 路		2 (3)	1 (-)	- (-)	1 (-)	2 (3)	- (-)
備 讃 瀬 戸 東 ・ 北 ・ 南 航 路		6 (2)	2 (1)	1 (1)	1 (1)	5 (1)	1 (-)
水 島 航 路		- (-)	- (-)	- (-)	0 (-)	- (-)	- (-)
来 島 海 峡 航 路		3 (3)	1 (1)	- (-)	- (1)	3 (3)	1 (-)

注 ( )内は、海上交通安全法施行令第7条に定める航路周辺の海域(ほぼ出入口1,500メートル、側方200メートル)で別掲である。

5 要救助海難船舶見積価格調

(単位:千円)

見積対象別 船舶・積荷別		船種別			
		合 計	一 般 船 舶	漁 船	
総 見 積 価 格		計	99,221,500	90,990,510	8,230,990
		船 舶	90,866,640	84,691,460	6,175,180
		積 荷	8,354,860	6,299,050	2,055,810
救 助 見 積 価 格	海 上 保 安 庁	計	4,364,380	3,471,500	892,880
		船 舶	4,268,850	3,377,380	891,470
		積 荷	95,530	94,120	1,410
	海 上 保 安 庁 外 以	計	18,604,650	14,886,870	3,717,780
		船 舶	14,611,870	11,901,780	2,710,090
		積 荷	3,992,780	2,985,090	1,007,690
自 力 に よ り 損 失 を 免 れ た 見 積 価 格		計	70,857,970	70,507,180	350,790
		船 舶	67,646,680	67,295,920	350,760
		積 荷	3,211,290	3,211,260	30
損 失 見 積 価 格		計	5,394,500	2,124,960	3,269,540
		船 舶	4,339,240	2,116,380	2,222,860
		積 荷	1,055,260	8,580	1,046,680

## 6 人身事故発生救助状況

(1) 管区別人身事故発生救助状況

(単位:人)

事故種別 救助区分別  管区別	海難によらない乗船者の事故						海浜事故等							
	計	救 助 人 数				自力 救助	死者・ 行方不 明者	計	救 助 人 数				自力 救助	死者・ 行方不 明者
		小 計	海 保 救	安 上 助	海 保 以 救				安 上 外 助	小 計	海 保 救	安 上 助		
合 計	910	365	158	207	343	202	1,706	695	118	577	155	856		
第一管区	86	23	14	9	44	19	85	32	2	30	2	51		
第二管区	116	49	14	35	43	24	105	38	9	29	9	58		
第三管区	113	46	25	21	45	22	295	114	15	99	32	149		
第四管区	60	26	12	14	24	10	139	58	11	47	16	65		
第五管区	100	39	22	17	43	18	223	83	18	65	27	113		
第六管区	110	50	18	32	32	28	193	69	9	60	17	107		
第七管区	101	45	16	29	20	36	173	60	4	56	9	104		
第八管区	55	22	5	17	26	7	150	85	35	50	12	53		
第九管区	34	15	7	8	13	6	89	45	6	39	2	42		
第十管区	78	20	10	10	35	23	127	44	4	40	9	74		
第十一管区	57	30	15	15	18	9	127	67	5	62	20	40		

## (2) 海難によらない乗船者の事故内容別調

(単位:人)

事故内容別 距岸別 船種別		合 計	海中転落	負 傷	病 気	中 毒	自 殺	その他
合 計	計	910 (202)	139 (76)	410 (24)	325 (82)	6 (0)	17 (13)	13 (7)
	一般船舶	582 (98)	58 (25)	259 (10)	237 (50)	5 (0)	16 (12)	7 (1)
	漁 船	328 (104)	81 (51)	151 (14)	88 (32)	1 (0)	1 (1)	6 (6)
港 内	計	333	62	171	86	5	4	5
	一般船舶	253	42	135	67	4	4	1
	漁 船	80	20	36	19	1	0	4
3 海 里 未 満	計	256	55	130	60	0	5	6
	一般船舶	129	13	68	39	0	4	5
	漁 船	127	42	62	21	0	1	1
3 ～ 12 海 里	計	131	11	47	68	0	4	1
	一般船舶	84	0	21	58	0	4	1
	漁 船	47	11	26	10	0	0	0
12 ～ 20 海 里	計	43	3	14	23	0	3	0
	一般船舶	24	0	5	16	0	3	0
	漁 船	19	3	9	7	0	0	0
20 ～ 50 海 里	計	57	3	18	36	0	0	0
	一般船舶	40	1	9	30	0	0	0
	漁 船	17	2	9	6	0	0	0
50 ～ 100 海 里	計	28	3	12	13	0	0	0
	一般船舶	20	2	10	8	0	0	0
	漁 船	8	1	2	5	0	0	0
100 ～ 200 海 里	計	14	1	2	10	0	1	0
	一般船舶	8	0	2	5	0	1	0
	漁 船	6	1	0	5	0	0	0
200 ～ 500 海 里	計	25	0	8	16	0	0	1
	一般船舶	14	0	7	7	0	0	0
	漁 船	11	0	1	9	0	0	1
500 海 里 以 遠	計	23	1	8	13	1	0	0
	一般船舶	10	0	2	7	1	0	0
	漁 船	13	1	6	6	0	0	0

(注) ( )内は、死者・行方不明者数の再掲である。

## (3) 海浜事故等の事故内容別調

## イ 管区別調

(単位:人)

事故内容別 管区別	合計	遊泳中	釣中	サーフィン中	ボード セーリング中	スキューバ ダイビング中	岸壁等から の転落	自殺	その他
合計	1,706 (856)	269 (78)	259 (107)	87 (16)	18 (1)	41 (14)	353 (229)	452 (348)	227 (63)
第一管区	85 (51)	1 (-)	17 (7)	3 (-)	1 (-)	1 (1)	22 (15)	30 (23)	10 (5)
第二管区	105 (58)	12 (4)	15 (9)	3 (1)	- (-)	- (-)	33 (23)	24 (17)	18 (4)
第三管区	295 (149)	55 (19)	42 (20)	26 (5)	5 (1)	21 (8)	51 (39)	61 (46)	34 (11)
第四管区	139 (65)	26 (7)	11 (3)	19 (2)	1 (-)	- (-)	20 (12)	43 (35)	19 (6)
第五管区	223 (113)	13 (3)	42 (14)	21 (1)	3 (-)	1 (-)	52 (36)	75 (59)	16 (-)
第六管区	193 (107)	11 (3)	21 (6)	- (-)	1 (-)	- (-)	54 (32)	74 (58)	32 (8)
第七管区	173 (104)	8 (2)	34 (18)	1 (-)	1 (-)	1 (-)	45 (30)	62 (49)	21 (5)
第八管区	150 (53)	49 (10)	29 (6)	1 (-)	1 (-)	1 (1)	23 (10)	30 (22)	16 (4)
第九管区	89 (42)	21 (3)	12 (5)	2 (-)	1 (-)	- (-)	13 (6)	23 (20)	17 (8)
第十管区	127 (74)	17 (9)	20 (11)	9 (7)	1 (-)	1 (-)	32 (23)	24 (16)	23 (8)
第十一管区	127 (40)	56 (18)	16 (8)	2 (-)	3 (-)	15 (4)	8 (3)	6 (3)	21 (4)

(注) ( )内は、死者・行方不明者数で再掲である。

## ロ 月別調

(単位:人)

事故内容別 月別	合計	遊泳中	釣中	サーフィン中	ボード セーリング中	スキューバ ダイビング中	岸壁等から の転落	自殺	その他
合計	1,706 (856)	269 (78)	259 (107)	87 (16)	18 (1)	41 (14)	353 (229)	452 (348)	227 (63)
1月	95 (63)	2 (2)	15 (6)	4 (2)	2 (-)	3 (2)	34 (24)	31 (24)	4 (3)
2月	120 (85)	2 (1)	21 (7)	1 (-)	- (-)	1 (1)	30 (25)	51 (41)	14 (10)
3月	102 (61)	3 (2)	16 (6)	2 (1)	5 (-)	3 (1)	23 (13)	42 (35)	8 (3)
4月	121 (70)	5 (2)	25 (12)	3 (1)	- (-)	3 (-)	32 (18)	33 (29)	20 (8)
5月	134 (66)	11 (6)	23 (7)	7 (-)	- (-)	7 (2)	35 (20)	37 (27)	14 (4)
6月	118 (63)	9 (4)	15 (6)	6 (1)	1 (-)	6 (2)	28 (15)	35 (30)	18 (5)
7月	175 (72)	39 (9)	11 (6)	13 (1)	2 (-)	2 (-)	26 (16)	41 (31)	41 (9)
8月	353 (123)	167 (38)	30 (15)	17 (-)	3 (-)	7 (4)	32 (23)	48 (33)	49 (10)
9月	157 (76)	25 (11)	18 (5)	12 (5)	1 (-)	2 (-)	30 (24)	42 (28)	27 (3)
10月	103 (52)	2 (1)	20 (7)	14 (5)	2 (-)	2 (1)	20 (13)	31 (21)	12 (4)
11月	117 (61)	2 (2)	34 (16)	6 (-)	1 (1)	3 (-)	33 (20)	27 (20)	11 (2)
12月	111 (64)	2 (-)	31 (14)	2 (-)	1 (-)	2 (1)	30 (18)	34 (29)	9 (2)

(注) ( )内は、死者・行方不明者数で再掲である。





## 第三部 港務統計

### 1 港務状況比較表(対前年比)

区 分		本 年	前 年	対前年比
船舶交通の制限又は禁止件数		件 180	件 203	0.89
停泊場所の指定件数		71,775	74,487	0.96
港内交通に関する許可件数	計	209,464	215,078	0.97
	入出港届出省略	9,318	9,419	0.99
	港内移動	28	59	0.47
	危険物荷役運搬	177,150	181,549	0.98
	港内工事作業	13,311	13,949	0.95
	港内行事	3,942	4,022	0.98
	竹木材荷卸	22	40	0.55
いっただけい留・運行	2,645	2,518	1.05	
その他の	3,048	3,522	0.87	
港内交通整理のための届出受理件数		973,381	997,711	0.98

### 2 船舶入港状況比較表(対前年比)

区 分		本 年	前 年	対前年比
入港船舶総数		隻 683,865	隻 705,729	0.97
日本船舶		597,800	614,020	0.97
外国船舶		86,065	91,709	0.94

### 3 危険物荷役状況比較表(対前年比)

区 分		本 年	前 年	対前年比
荷役隻数		隻 182,255	隻 186,973	0.97
荷役量		トン 447,254,828	トン 464,276,158	0.96

# 1 港別港務状況

(単位:件)

別 事項 特定港別	船舶交通の 制限又は 禁止 件数	停泊場所の 指定 件数	港内交通に関する許可件数									の港 内交 通整 理 の 受 理 件 数
			計	入 出 港 略 届	港 内 移 動	荷 役 運 搬 危 険 物	港 内 工 事 作 業	行 事	竹 木 材 荷 卸	け い か だ 運 行 留 り	そ の 他	
<b>合計</b>	<b>180</b>	<b>71,775</b>	<b>209,464</b>	<b>9,318</b>	<b>28</b>	<b>177,150</b>	<b>13,311</b>	<b>3,942</b>	<b>22</b>	<b>2,645</b>	<b>3,048</b>	<b>973,381</b>
<b>第一管区計</b>	<b>8</b>	<b>2,782</b>	<b>8,273</b>	<b>705</b>	<b>-</b>	<b>6,529</b>	<b>694</b>	<b>186</b>	<b>-</b>	<b>-</b>	<b>159</b>	<b>43,038</b>
小樽	1	36	280	48	-	161	30	41	-	-	-	2,667
石狩湾	-	426	620	12	-	554	45	9	-	-	-	2,291
留萌	-	92	175	35	-	121	16	3	-	-	-	768
稚内	-	1	569	141	-	368	47	13	-	-	-	1,063
函館	3	373	1,020	48	-	686	191	36	-	-	59	4,385
室蘭	2	162	631	36	-	422	62	37	-	-	74	6,680
苫小牧	-	1,097	3,509	72	-	3,228	164	19	-	-	26	19,177
釧路	1	595	1,366	277	-	989	75	25	-	-	-	5,860
根室	1	-	103	36	-	-	64	3	-	-	-	147
<b>第二管区計</b>	<b>14</b>	<b>1,463</b>	<b>7,419</b>	<b>874</b>	<b>-</b>	<b>5,058</b>	<b>853</b>	<b>276</b>	<b>-</b>	<b>-</b>	<b>358</b>	<b>43,793</b>
仙台塩釜	4	491	2,412	48	-	1,875	174	57	-	-	258	15,402
石巻	-	55	534	198	-	119	115	15	-	-	87	2,674
青森	1	-	1,101	82	-	910	46	50	-	-	13	2,199
八戸	1	417	1,098	312	-	606	150	30	-	-	-	7,179
むつ小川原	-	-	51	-	-	9	37	5	-	-	-	474
釜石	1	85	232	68	-	96	58	10	-	-	-	1,609
秋田船川	2	88	869	69	-	671	85	44	-	-	-	3,858
酒田	1	80	282	41	-	155	57	29	-	-	-	1,762
小名浜	3	141	642	-	-	534	82	26	-	-	-	6,810
相馬	1	106	198	56	-	83	49	10	-	-	-	1,826
<b>第三管区計</b>	<b>37</b>	<b>16,351</b>	<b>55,716</b>	<b>1,953</b>	<b>1</b>	<b>49,661</b>	<b>2,638</b>	<b>489</b>	<b>-</b>	<b>-</b>	<b>974</b>	<b>226,493</b>
京浜(東京区)	9	2,632	8,355	178	-	6,723	781	163	-	-	510	40,271
京浜(川崎区)	-	1,266	8,725	48	-	8,460	203	14	-	-	-	25,652
京浜(横浜区)	17	6,425	9,658	517	1	8,242	658	108	-	-	132	47,996
日立	-	26	223	-	-	183	34	6	-	-	-	2,688
鹿島	-	1,166	4,357	48	-	4,196	97	4	-	-	12	21,471
千葉	6	3,876	19,786	84	-	19,134	462	43	-	-	63	60,911
木更津	1	12	592	108	-	297	176	11	-	-	-	10,656
横須賀	2	3	1,437	815	-	203	89	73	-	-	257	3,784
清水	2	945	2,228	155	-	1,914	97	62	-	-	-	10,525
田子の浦	-	-	355	-	-	309	41	5	-	-	-	2,539
<b>第四管区計</b>	<b>13</b>	<b>7,786</b>	<b>22,652</b>	<b>289</b>	<b>27</b>	<b>20,862</b>	<b>1,031</b>	<b>198</b>	<b>20</b>	<b>188</b>	<b>37</b>	<b>126,380</b>
名古屋	7	2,567	13,429	176	-	12,341	589	89	20	188	26	81,494
衣浦	2	17	352	12	-	181	116	32	-	-	11	6,125
三河	3	93	684	65	-	421	145	53	-	-	-	10,072
四日市	1	5,109	8,187	36	27	7,919	181	24	-	-	-	28,689
<b>第五管区計</b>	<b>16</b>	<b>15,988</b>	<b>37,491</b>	<b>1,178</b>	<b>-</b>	<b>31,246</b>	<b>3,269</b>	<b>982</b>	<b>-</b>	<b>8</b>	<b>808</b>	<b>161,261</b>
阪神(堺泉北区)	-	4,694	8,999	43	-	8,409	363	68	-	-	116	33,089
阪神(大阪区)	5	2,720	7,303	84	-	6,303	785	74	-	6	51	29,663
阪神(尼崎西宮芦屋区)	1	46	963	55	-	483	161	252	-	-	12	3,818
阪神(神戸区)	2	3,168	8,136	204	-	6,604	793	130	-	2	403	42,741
阪南	2	155	390	72	-	103	144	71	-	-	-	1,544
泉州	-	-	467	59	-	314	48	46	-	-	-	615
姫路	3	1,195	3,719	94	-	3,334	196	34	-	-	61	14,391
東播磨	-	462	2,565	144	-	2,233	146	30	-	-	12	13,574
田辺	1	-	188	48	-	11	61	68	-	-	-	244
和歌山下津	1	3,137	3,427	156	-	2,813	294	69	-	-	95	14,997
徳島小松島	1	234	598	87	-	288	140	73	-	-	10	2,583
高知	-	177	736	132	-	351	138	67	-	-	48	4,002

別 事項 特定港別	船舶交通の 制限又は 禁止 件数	停泊場所の 指定 件数	港内交通に関する許可件数									の港 受た 内た 交内 通交 件通 数届 の整 出理
			計	入 出 省 略 港 届	港 内 移 動	荷 役 危 険 物 運 搬	港 内 工 事 作 業	行 事	荷 卸 竹 木 材	け い か だ 運 行 留 り	そ の 他	
<b>第六管区計</b>	<b>9</b>	<b>12,072</b>	<b>35,924</b>	<b>1,301</b>	-	<b>29,978</b>	<b>1,431</b>	<b>385</b>	<b>2</b>	<b>2,416</b>	<b>411</b>	<b>150,248</b>
広島	1	279	3,393	94	-	737	171	112	-	2,267	12	10,833
岩国	1	574	2,395	48	-	2,259	77	11	-	-	-	8,276
柳井	-	-	251	12	-	202	14	2	-	-	21	287
水島	-	5,132	11,917	144	-	11,527	225	9	-	-	12	41,747
宇野	-	5	171	28	-	66	56	9	-	-	12	2,751
尾道糸崎	2	2	336	36	-	172	81	45	2	-	-	3,052
福山	1	57	911	24	-	715	155	17	-	-	-	15,656
呉	1	142	911	84	-	380	160	30	-	149	108	6,761
徳山下松	-	4,579	8,974	467	-	8,044	216	54	-	-	193	25,871
三田尻中関	-	176	233	-	-	199	26	8	-	-	-	3,731
高松	-	308	509	52	-	329	63	36	-	-	29	2,544
坂出	1	613	961	96	-	796	63	6	-	-	-	8,217
松山	1	95	1,557	72	-	1,447	22	16	-	-	-	6,213
今治	1	-	200	96	-	66	35	3	-	-	-	1,693
新居浜	-	77	2,611	24	-	2,486	53	24	-	-	24	6,928
三島川之江	-	33	594	24	-	553	14	3	-	-	-	5,688
<b>第七管区計</b>	<b>29</b>	<b>11,348</b>	<b>24,796</b>	<b>1,291</b>	-	<b>21,118</b>	<b>1,584</b>	<b>641</b>	-	<b>15</b>	<b>147</b>	<b>161,680</b>
関門(若松区・響新港区除)	6	4,919	3,792	241	-	3,047	386	67	-	1	50	32,254
関門(若松区・響新港区)	3	1,205	2,242	72	-	1,781	305	42	-	14	28	42,259
宇部	2	899	4,450	120	-	4,231	85	14	-	-	-	17,066
博多	9	1,867	3,818	202	-	3,193	201	221	-	-	1	22,160
三池	-	264	407	24	-	335	37	11	-	-	-	1,673
唐津	1	151	493	84	-	315	34	60	-	-	-	1,618
伊万里	-	246	767	51	-	666	38	12	-	-	-	4,047
長崎	6	364	804	99	-	429	203	71	-	-	2	4,808
佐世保	1	85	533	96	-	195	129	101	-	-	12	8,997
厳原	1	-	422	87	-	264	18	7	-	-	46	956
大分	-	1,348	6,444	203	-	6,074	139	20	-	-	8	25,726
萩	-	-	624	12	-	588	9	15	-	-	-	116
<b>第八管区計</b>	<b>11</b>	<b>324</b>	<b>2,438</b>	<b>518</b>	-	<b>1,105</b>	<b>612</b>	<b>165</b>	-	-	<b>38</b>	<b>13,109</b>
舞鶴	1	5	396	38	-	133	133	66	-	-	26	2,168
宮津	4	4	87	24	-	7	42	14	-	-	-	143
敦賀	3	43	433	115	-	130	158	18	-	-	12	2,769
福井	1	204	357	24	-	236	95	2	-	-	-	1,081
境	1	64	938	169	-	591	124	54	-	-	-	5,456
浜田	1	4	227	148	-	8	60	11	-	-	-	1,492
<b>第九管区計</b>	<b>4</b>	<b>1,376</b>	<b>4,488</b>	<b>367</b>	-	<b>3,191</b>	<b>570</b>	<b>301</b>	-	<b>18</b>	<b>41</b>	<b>19,944</b>
新潟	-	658	1,904	117	-	1,557	152	70	-	8	-	8,314
両津	2	124	243	36	-	144	56	7	-	-	-	550
直江津	1	110	541	47	-	380	58	15	-	-	41	1,722
伏木富山	1	137	711	72	-	344	169	116	-	10	-	3,392
七尾	-	134	262	47	-	97	45	73	-	-	-	1,492
金沢	-	213	827	48	-	669	90	20	-	-	-	4,474
<b>第十管区計</b>	<b>8</b>	<b>1,445</b>	<b>6,546</b>	<b>611</b>	-	<b>5,354</b>	<b>382</b>	<b>186</b>	-	-	<b>13</b>	<b>13,818</b>
鹿児島	2	506	3,647	413	-	3,051	67	105	-	-	11	5,154
喜入	-	26	600	12	-	401	177	10	-	-	-	988
三角	1	5	105	59	-	21	13	12	-	-	-	459
八代	-	517	831	6	-	766	54	3	-	-	2	3,881
細島	4	181	308	24	-	219	39	26	-	-	-	2,095
名瀬	1	210	1,055	97	-	896	32	30	-	-	-	1,241
<b>第十一管区計</b>	<b>31</b>	<b>840</b>	<b>3,721</b>	<b>231</b>	-	<b>3,048</b>	<b>247</b>	<b>133</b>	-	-	<b>62</b>	<b>13,617</b>
那覇	7	319	2,308	105	-	2,049	101	41	-	-	12	10,144
金武中城	24	521	1,413	126	-	999	146	92	-	-	50	3,473

## 2 港別船舶入港状況

(単位:隻)

事項別 特定港別	合計	トン数階層							
		20トン以上 ～ 100トン未満	100トン ～ 500トン	500トン ～ 1,000トン	1,000トン ～ 3,000トン	3,000トン ～ 10,000トン	10,000トン ～ 20,000トン	20,000トン ～ 100,000トン	100,000トン 以上
<b>合計</b>	<b>683,865</b>	<b>47,972</b>	<b>317,304</b>	<b>92,011</b>	<b>55,328</b>	<b>109,446</b>	<b>33,117</b>	<b>25,010</b>	<b>3,677</b>
<b>第一管区計</b>	<b>36,263</b>	<b>1,947</b>	<b>9,149</b>	<b>3,307</b>	<b>5,172</b>	<b>11,540</b>	<b>4,480</b>	<b>562</b>	<b>106</b>
小樽	2,254	299	824	188	152	149	598	41	3
石狩湾	1,159	1	224	305	71	514	6	23	15
留萌	506	174	58	43	75	143	12	1	-
稚内	3,382	314	1,074	124	39	1,827	-	4	-
函館	9,089	262	633	763	3,779	3,402	146	86	18
室蘭	3,931	165	1,436	457	290	1,406	23	111	43
苫小牧	9,735	65	1,391	1,119	409	3,467	3,043	216	25
釧路	5,982	652	3,338	303	323	632	652	80	2
根室	225	15	171	5	34	-	-	-	-
<b>第二管区計</b>	<b>39,743</b>	<b>4,905</b>	<b>12,868</b>	<b>4,936</b>	<b>3,978</b>	<b>9,225</b>	<b>2,963</b>	<b>791</b>	<b>77</b>
仙台塩釜	8,188	323	2,188	1,667	394	1,786	1,660	119	51
石巻	5,355	2,371	2,383	294	81	117	27	80	2
青森	7,463	171	704	488	2,895	3,150	5	46	4
八戸	8,294	542	3,771	820	279	2,237	487	153	5
むつ小川原	364	23	281	42	18	-	-	-	-
釜石	1,355	322	506	360	17	126	-	24	-
秋田船川	2,624	298	486	359	141	735	522	76	7
酒田	1,304	172	626	137	43	287	3	30	6
小名浜	3,475	324	1,567	427	88	635	257	176	1
相馬	1,321	359	356	342	22	152	2	87	1
<b>第三管区計</b>	<b>144,307</b>	<b>5,621</b>	<b>69,604</b>	<b>19,131</b>	<b>8,838</b>	<b>24,695</b>	<b>6,514</b>	<b>8,522</b>	<b>1,382</b>
京浜(東京区)	13,162	51	2,721	1,751	803	3,419	2,536	1,816	65
京浜(川崎区)	13,109	167	5,166	2,953	1,080	2,449	332	725	237
京浜(横浜区)	31,342	2,009	15,935	2,428	1,008	5,082	1,377	3,176	327
日立	1,176	10	430	119	160	52	302	93	10
鹿島	12,971	382	5,347	3,451	976	1,785	277	581	172
千葉	30,359	561	13,847	6,339	2,657	4,933	538	1,174	310
木更津	6,033	122	3,374	952	428	476	149	291	241
横須賀	25,440	1,781	17,687	349	194	4,946	406	77	-
清水	9,114	527	3,932	677	1,466	1,366	559	567	20
田子の浦	1,601	11	1,165	112	66	187	38	22	-
<b>第四管区計</b>	<b>49,686</b>	<b>1,917</b>	<b>20,647</b>	<b>7,929</b>	<b>2,891</b>	<b>8,110</b>	<b>3,048</b>	<b>4,815</b>	<b>329</b>
名古屋	26,894	931	11,262	3,278	811	5,025	2,174	3,227	186
衣浦	3,651	157	1,850	460	377	536	31	240	-
三河	6,410	716	2,828	613	291	537	747	677	1
四日市	12,731	113	4,707	3,578	1,412	2,012	96	671	142
<b>第五管区計</b>	<b>121,988</b>	<b>11,011</b>	<b>56,391</b>	<b>15,432</b>	<b>11,521</b>	<b>16,337</b>	<b>6,630</b>	<b>4,208</b>	<b>458</b>
阪神(堺泉北区)	21,310	1,274	10,988	3,722	1,951	2,317	406	495	157
阪神(大阪区)	19,539	1,338	9,250	595	871	3,976	2,442	1,046	21
阪神(尼崎西宮芦屋区)	3,116	149	2,019	279	67	431	171	-	-
阪神(神戸区)	25,230	3,156	8,185	1,770	855	6,597	2,705	1,908	54
阪南	1,847	752	630	102	108	210	30	15	-
泉州	1,891	1,602	-	-	20	269	-	-	-
姫路	13,897	512	7,893	4,422	569	276	31	94	100
東播磨	13,740	447	9,920	1,393	726	860	85	302	7
田辺	638	303	333	1	1	-	-	-	-
和歌山下津	12,282	620	4,916	1,994	3,276	1,018	89	267	102
徳島小松島	5,668	482	1,286	160	2,885	147	649	53	6
高知	2,830	376	971	994	192	236	22	28	11

事項別 特定港別	合計	トン数階層							
		20トン以上 ～ 100トン未満	100トン ～ 500トン	500トン ～ 1,000トン	1,000トン ～ 3,000トン	3,000トン ～ 10,000トン	10,000トン ～ 20,000トン	20,000トン ～ 100,000トン	100,000トン 以上
<b>第六管区計</b>	<b>121,003</b>	<b>7,155</b>	<b>70,014</b>	<b>17,752</b>	<b>6,544</b>	<b>14,586</b>	<b>1,968</b>	<b>2,683</b>	<b>301</b>
広島	7,030	639	2,905	961	398	1,393	251	476	7
岩国	5,805	127	3,247	1,146	343	641	144	157	-
柳井	501	296	175	2	-	-	-	4	24
水島	31,074	804	18,885	4,707	2,184	3,083	630	626	155
宇野	2,074	573	762	40	160	421	83	35	-
尾道糸崎	2,176	410	1,305	184	104	121	33	19	-
福山	10,010	254	5,729	1,036	768	1,804	66	278	75
呉	8,480	473	6,407	547	476	401	42	99	35
徳山下松	22,920	386	13,209	5,304	978	2,541	146	355	1
三田尻中関	3,707	1,437	1,155	238	348	219	-	310	-
高松	3,671	366	1,299	204	57	1,730	1	12	2
坂出	6,927	303	4,347	1,121	325	640	168	23	-
松山	4,857	389	2,555	1,010	177	561	132	31	2
今治	2,499	434	1,757	79	12	211	4	2	-
新居浜	4,877	263	2,965	953	208	105	261	122	-
三島川之江	4,395	1	3,312	220	6	715	7	134	-
<b>第七管区計</b>	<b>108,189</b>	<b>9,275</b>	<b>55,161</b>	<b>16,319</b>	<b>9,476</b>	<b>10,854</b>	<b>4,503</b>	<b>1,995</b>	<b>606</b>
関門(若松区・響新港区除)	20,980	3,134	7,358	3,325	1,206	3,096	2,626	211	24
関門(若松区・響新港区)	12,429	566	8,173	1,253	947	988	119	281	102
宇部	12,639	586	7,028	2,819	522	1,363	191	130	-
博多	9,100	129	3,019	1,349	1,129	2,072	594	681	127
三池	1,089	142	480	85	118	228	36	-	-
唐津	3,380	308	644	2,118	29	259	2	20	-
伊万里	2,072	7	976	564	114	365	7	36	3
長崎	11,733	1,266	7,718	961	1,294	263	21	94	116
佐世保	9,456	1,955	4,375	737	1,566	529	83	171	40
巖原	3,083	182	1,335	221	1,262	83	-	-	-
大分	18,735	884	10,690	2,886	1,288	1,600	823	370	194
萩	3,493	116	3,365	1	1	8	1	1	-
<b>第八管区計</b>	<b>12,788</b>	<b>2,673</b>	<b>4,978</b>	<b>867</b>	<b>831</b>	<b>1,904</b>	<b>1,278</b>	<b>241</b>	<b>16</b>
舞鶴	2,729	369	828	256	138	655	383	95	5
宮津	301	214	52	14	2	6	11	2	-
敦賀	2,051	230	418	111	29	436	776	50	1
福井	956	399	133	84	49	283	7	1	-
境	5,000	846	2,693	324	566	386	95	80	10
浜田	1,751	615	854	78	47	138	6	13	-
<b>第九管区計</b>	<b>20,254</b>	<b>1,373</b>	<b>6,902</b>	<b>1,431</b>	<b>1,024</b>	<b>8,358</b>	<b>753</b>	<b>338</b>	<b>75</b>
新潟	8,871	394	2,622	652	312	4,102	636	117	36
両津	4,600	132	2,463	137	7	1,860	-	1	-
直江津	1,370	99	248	34	118	806	15	18	32
伏木富山	2,356	192	770	130	404	750	9	101	-
七尾	914	132	373	139	101	104	1	64	-
金沢	2,143	424	426	339	82	736	92	37	7
<b>第十管区計</b>	<b>17,787</b>	<b>1,081</b>	<b>7,734</b>	<b>2,074</b>	<b>3,465</b>	<b>2,446</b>	<b>333</b>	<b>444</b>	<b>210</b>
鹿児島	10,316	444	5,176	831	2,317	1,157	226	109	56
喜入	378	-	2	-	2	17	-	219	138
三角	670	293	322	23	24	8	-	-	-
八代	2,765	336	1,069	841	154	291	5	53	16
細島	1,665	2	941	198	206	264	8	46	-
名瀬	1,993	6	224	181	762	709	94	17	-
<b>第十一管区計</b>	<b>11,857</b>	<b>1,014</b>	<b>3,856</b>	<b>2,833</b>	<b>1,588</b>	<b>1,391</b>	<b>647</b>	<b>411</b>	<b>117</b>
那覇	8,966	829	3,222	1,472	1,263	1,145	594	334	107
金武中城	2,891	185	634	1,361	325	246	53	77	10

### 3 港別外国船舶入港状況

(単位:隻)

事項別 特定港別	合計	韓国	リベリア	ロシア	イギリス	パナマ	ノルウェー	アメリカ	ギリシャ	中国	(台湾)	デンマーク	(北朝鮮)	その他
合計	86,065	13,985	5,457	350	1,264	25,101	452	615	172	1,297	317	248	-	36,807
<b>第一管区計</b>	<b>2,744</b>	<b>262</b>	<b>123</b>	<b>211</b>	<b>174</b>	<b>802</b>	<b>3</b>	<b>15</b>	<b>6</b>	<b>14</b>	-	-	-	<b>1,134</b>
小樽	335	1	1	122	2	75	2	4	-	-	-	-	-	128
石狩湾	263	44	1	5	-	85	-	1	-	1	-	-	-	126
留萌	32	4	-	2	1	17	-	-	-	1	-	-	-	7
稚内	111	-	-	74	-	1	-	1	-	-	-	-	-	35
函館	220	1	7	1	3	77	-	9	-	1	-	-	-	121
室蘭	418	9	12	-	-	206	-	-	-	7	-	-	-	184
苫小牧	969	193	94	4	1	341	1	-	-	4	-	-	-	331
釧路	396	10	8	3	167	-	-	-	6	-	-	-	-	202
根室	-	-	-	-	-	-	-	-	-	-	-	-	-	-
<b>第二管区計</b>	<b>2,963</b>	<b>459</b>	<b>71</b>	<b>43</b>	<b>26</b>	<b>1,089</b>	<b>10</b>	<b>8</b>	<b>2</b>	<b>43</b>	-	<b>1</b>	-	<b>1,211</b>
仙台塩釜	892	152	12	11	6	354	5	-	-	1	-	1	-	350
石巻	245	4	5	6	3	122	-	-	1	16	-	-	-	88
青森	83	4	8	-	5	19	3	-	-	-	-	-	-	44
八戸	540	110	10	-	1	214	-	7	1	5	-	-	-	192
むつ小川原	-	-	-	-	-	-	-	-	-	-	-	-	-	-
釜石	75	21	1	-	-	29	-	-	-	-	-	-	-	24
秋田船川	389	51	11	23	5	65	-	-	-	4	-	-	-	230
酒田	208	72	1	2	4	33	-	-	-	12	-	-	-	84
小名浜	417	45	17	1	2	191	2	1	-	5	-	-	-	153
相馬	114	-	6	-	-	62	-	-	-	-	-	-	-	46
<b>第三管区計</b>	<b>23,493</b>	<b>2,182</b>	<b>1,859</b>	<b>11</b>	<b>227</b>	<b>6,761</b>	<b>156</b>	<b>191</b>	<b>62</b>	<b>248</b>	<b>158</b>	<b>154</b>	-	<b>11,484</b>
京浜(東京区)	5,141	319	474	-	63	899	6	-	-	57	78	8	-	3,237
京浜(川崎区)	2,318	225	155	1	16	825	41	2	7	29	-	4	-	1,013
京浜(横浜区)	7,437	450	705	2	88	1,768	69	165	18	78	51	136	-	3,907
日立	163	1	16	-	1	49	1	-	-	-	-	-	-	95
鹿島	1,900	226	80	-	8	898	8	-	7	18	-	2	-	653
千葉	3,539	636	253	1	14	1,260	14	1	13	32	2	3	-	1,310
木更津	1,001	80	43	6	10	439	3	-	16	15	-	-	-	389
横須賀	135	-	23	-	-	57	5	23	-	-	-	1	-	26
清水	1,763	234	107	1	27	534	9	-	1	15	27	-	-	808
田子の浦	96	11	3	-	-	32	-	-	-	4	-	-	-	46
<b>第四管区計</b>	<b>10,548</b>	<b>1,357</b>	<b>783</b>	<b>10</b>	<b>40</b>	<b>3,543</b>	<b>78</b>	<b>20</b>	<b>9</b>	<b>129</b>	<b>71</b>	<b>33</b>	-	<b>4,475</b>
名古屋	7,168	674	618	10	28	2,293	57	11	4	88	55	30	-	3,300
衣浦	605	85	47	-	1	234	1	-	1	17	-	1	-	218
三河	1,108	209	55	-	4	463	15	7	-	16	-	-	-	339
四日市	1,667	389	63	-	7	553	5	2	4	8	16	2	-	618
<b>第五管区計</b>	<b>16,426</b>	<b>1,793</b>	<b>930</b>	<b>4</b>	<b>180</b>	<b>4,759</b>	<b>95</b>	<b>18</b>	<b>45</b>	<b>416</b>	<b>58</b>	<b>29</b>	-	<b>8,099</b>
阪神(堺泉北区)	2,064	459	63	-	12	684	8	8	22	29	-	1	-	778
阪神(大阪区)	5,019	532	305	1	73	972	16	-	-	175	18	-	-	2,927
阪神(尼崎西宮芦屋区)	74	5	-	1	1	26	-	-	-	1	-	-	-	40
阪神(神戸区)	6,243	395	487	1	67	1,810	66	-	7	125	40	18	-	3,227
阪南	271	8	-	-	-	106	-	-	-	35	-	4	-	118
泉州	-	-	-	-	-	-	-	-	-	-	-	-	-	-
姫路	635	53	8	-	8	260	3	-	5	9	-	-	-	289
東播磨	932	116	26	-	3	354	2	10	6	25	-	-	-	390
田辺	2	-	-	-	1	-	-	-	-	-	-	-	-	1
和歌山下津	802	78	37	1	5	411	-	-	5	14	-	6	-	245
徳島小松島	203	83	3	-	-	71	-	-	-	-	-	-	-	46
高知	181	64	1	-	10	65	-	-	-	3	-	-	-	38

事項別 特定港別	合計	国												
		韓国	リベリア	ロシア	イギリス	パナマ	ノルウェー	アメリカ	ギリシャ	中国	(台湾)	デンマーク	(北朝鮮)	その他
<b>第六管区計</b>	<b>11,923</b>	<b>2,952</b>	<b>862</b>	<b>2</b>	<b>344</b>	<b>3,457</b>	<b>83</b>	<b>10</b>	<b>32</b>	<b>76</b>	<b>2</b>	<b>5</b>	<b>-</b>	<b>4,098</b>
広島	1,481	266	130	-	110	246	24	-	-	1	-	-	-	704
岩国	525	143	80	-	-	210	3	8	-	2	-	-	-	79
柳井	22	-	-	-	-	7	-	-	-	-	-	-	-	15
水島	2,922	700	215	-	117	875	6	2	6	18	-	5	-	978
宇野	74	2	1	-	2	25	-	-	-	-	-	-	-	44
尾道糸崎	224	5	4	1	1	122	-	-	-	2	1	-	-	88
福山	1,935	351	116	-	101	525	1	-	9	40	1	-	-	791
呉	342	132	10	-	1	110	-	-	3	1	-	-	-	85
徳山下松	1,811	463	94	1	1	721	36	-	14	6	-	-	-	475
三田尻中関	484	33	26	-	2	163	1	-	-	-	-	-	-	259
高松	329	92	71	-	2	31	1	-	-	-	-	-	-	132
坂出	187	45	4	-	1	58	1	-	-	1	-	-	-	77
松山	351	193	14	-	2	17	-	-	-	-	-	-	-	125
今治	261	234	5	-	-	17	-	-	-	-	-	-	-	5
新居浜	402	40	20	-	4	214	4	-	-	2	-	-	-	118
三島川之江	573	253	72	-	-	116	6	-	-	3	-	-	-	123
<b>第七管区計</b>	<b>12,327</b>	<b>3,611</b>	<b>720</b>	<b>12</b>	<b>151</b>	<b>3,213</b>	<b>12</b>	<b>259</b>	<b>11</b>	<b>309</b>	<b>21</b>	<b>26</b>	<b>-</b>	<b>3,982</b>
関門(若松区・響新港区除)	3,659	1,357	188	-	33	863	3	4	1	109	2	8	-	1,091
関門(若松区・響新港区)	1,511	389	54	-	-	532	-	-	1	49	-	8	-	478
宇部	566	170	7	1	1	167	-	-	-	6	1	-	-	213
博多	2,712	528	310	7	39	722	-	3	1	94	16	10	-	982
三池	266	112	-	-	-	86	-	-	-	5	-	-	-	63
唐津	75	-	-	1	-	21	-	-	1	1	-	-	-	51
伊万里	448	191	2	-	53	51	1	-	1	6	-	-	-	143
長崎	533	119	65	-	12	74	4	2	-	4	2	-	-	251
佐世保	379	5	30	-	2	17	-	250	-	1	-	-	-	74
厳原	333	243	-	-	-	82	-	-	-	-	-	-	-	8
大分	1,835	497	64	3	11	598	4	-	6	34	-	-	-	618
萩	10	-	-	-	-	-	-	-	-	-	-	-	-	10
<b>第八管区計</b>	<b>1,391</b>	<b>511</b>	<b>13</b>	<b>22</b>	<b>6</b>	<b>394</b>	<b>-</b>	<b>-</b>	<b>-</b>	<b>11</b>	<b>-</b>	<b>-</b>	<b>-</b>	<b>434</b>
舞鶴	388	70	11	17	1	144	-	-	-	8	-	-	-	137
宮津	13	-	-	-	-	8	-	-	-	-	-	-	-	5
敦賀	326	203	1	-	1	53	-	-	-	-	-	-	-	68
福井	44	-	-	3	-	23	-	-	-	1	-	-	-	17
境	481	140	-	2	4	147	-	-	-	1	-	-	-	187
浜田	139	98	1	-	-	19	-	-	-	1	-	-	-	20
<b>第九管区計</b>	<b>2,543</b>	<b>578</b>	<b>16</b>	<b>34</b>	<b>11</b>	<b>725</b>	<b>7</b>	<b>-</b>	<b>3</b>	<b>17</b>	<b>-</b>	<b>-</b>	<b>-</b>	<b>1,152</b>
新潟	838	157	7	8	5	270	3	-	1	4	-	-	-	383
両津	-	-	-	-	-	-	-	-	-	-	-	-	-	-
直江津	273	56	1	1	-	83	1	-	2	-	-	-	-	129
伏木富山	777	52	5	18	-	256	1	-	-	13	-	-	-	432
七尾	137	10	3	7	4	42	2	-	-	-	-	-	-	69
金沢	518	303	-	-	2	74	-	-	-	-	-	-	-	139
<b>第十管区計</b>	<b>1,029</b>	<b>278</b>	<b>74</b>	<b>1</b>	<b>69</b>	<b>246</b>	<b>6</b>	<b>1</b>	<b>2</b>	<b>16</b>	<b>-</b>	<b>-</b>	<b>-</b>	<b>336</b>
鹿児島	286	13	13	1	11	88	5	-	-	-	-	-	-	155
喜入	136	-	9	-	9	53	-	-	2	6	-	-	-	57
三角	20	1	-	-	-	4	-	-	-	1	-	-	-	14
八代	227	116	39	-	-	68	1	-	-	3	-	-	-	-
細島	349	148	13	-	49	33	-	-	-	6	-	-	-	100
名瀬	11	-	-	-	-	-	-	1	-	-	-	-	-	10
<b>第十一管区計</b>	<b>678</b>	<b>2</b>	<b>6</b>	<b>-</b>	<b>36</b>	<b>112</b>	<b>2</b>	<b>93</b>	<b>-</b>	<b>18</b>	<b>7</b>	<b>-</b>	<b>-</b>	<b>402</b>
那覇	589	1	6	-	35	63	2	93	-	18	7	-	-	364
金武中城	89	1	-	-	1	49	-	-	-	-	-	-	-	38



# 4 港別危険物荷役状況

(単位:隻、トン)

特定港別	種類	合計		高圧ガス		腐しよ性物質		引火性液体類 容器等級Ⅰ		引火性液体類 容器等級Ⅱ		引火性液体類 容器等級Ⅲ		その他	
		隻数	荷役量	隻数	荷役量	隻数	荷役量	隻数	荷役量	隻数	荷役量	隻数	荷役量	隻数	荷役量
合計		(241,008)	(27,275,967)	(34,796)	(5,692,955)	(45,908)	(455,795)	(14,108)	(3,901,081)	(50,471)	(8,204,283)	(57,736)	(8,542,715)	(37,987)	(479,138)
		182,255	456,282,171	35,603	106,335,716	29,767	14,307,361	10,058	197,364,977	49,356	69,571,292	42,557	64,651,046	14,914	4,031,779
第一管区計		(3,273)	(1,984,342)	(259)	(3,049)	(164)	(2,957)	(240)	(59,534)	(1,188)	(1,144,305)	(806)	(770,763)	(616)	(3,733)
		8,110	20,504,419	1,609	1,660,978	622	160,218	222	2,192,417	1,578	10,241,460	3,208	6,085,565	871	163,781
小樽		(19)	(1,294)	(-)	(-)	(1)	0	(-)	(-)	(-)	(-)	(16)	(1,275)	(2)	(19)
		156	31,228	1	0	6	47	-	-	-	-	96	29,934	53	1,247
石狩湾		(99)	(120,885)	(-)	(-)	(-)	(-)	(-)	(-)	(29)	(27,642)	(69)	(93,243)	(1)	0
		548	2,061,967	273	1,216,108	-	-	-	-	77	164,127	197	681,732	1	0
留萌		(59)	(83,085)	(-)	(-)	(-)	(-)	(-)	(-)	(47)	(65,571)	(12)	(17,514)	(-)	(-)
		117	352,959	-	-	-	-	-	-	18	40,103	99	312,856	-	-
稚内		(201)	(22,919)	(65)	(41)	(-)	(-)	(-)	(-)	(73)	(21,401)	(63)	(1,477)	(-)	(-)
		965	96,535	432	4,985	-	-	-	-	89	2,445	443	89,102	1	3
函館		(536)	(269,761)	(-)	(-)	(-)	(-)	(-)	(-)	(73)	(89,095)	(106)	(180,374)	(357)	(292)
		1,735	449,468	208	67,508	283	335	4	0	450	37,484	351	337,645	439	6,496
室蘭		(130)	(153,628)	(5)	(2,030)	(-)	(-)	(-)	(-)	(37)	(51,466)	(72)	(100,131)	(16)	(1)
		422	1,561,923	52	39,920	7	4,000	40	283,276	81	153,800	235	1,073,226	7	7,701
苫小牧		(1,922)	(1,056,050)	(188)	(978)	(151)	(2,894)	(236)	(59,513)	(733)	(688,330)	(390)	(301,144)	(224)	(3,191)
		3,348	15,662,123	535	245,259	282	116,423	169	1,907,690	772	9,691,233	1,299	3,560,198	291	141,320
釧路		(307)	(276,720)	(1)	0	(12)	(62)	(4)	(21)	(196)	(200,801)	(78)	(75,605)	(16)	(230)
		819	288,215	108	87,198	44	39,412	9	1,451	91	152,268	488	872	79	7,014
根室		(-)	(-)	(-)	(-)	(-)	(-)	(-)	(-)	(-)	(-)	(-)	(-)	(-)	(-)
		-	-	-	-	-	-	-	-	-	-	-	-	-	-
第二管区計		(1,894)	(1,523,251)	(39)	(88,223)	(3)	(73)	(1)	(1,200)	(550)	(478,284)	(893)	(955,143)	(408)	(329)
		5,234	16,623,245	846	3,386,922	635	933,560	155	5,894,230	1,371	2,810,755	1,739	3,470,650	488	127,128
仙台塩釜		(634)	(636,673)	(37)	(88,190)	(1)	(9)	(1)	(1,200)	(253)	(199,822)	(342)	(347,452)	(-)	(-)
		1,838	10,898,494	366	2,024,136	66	32,401	155	5,894,230	448	1,366,968	726	1,497,618	77	83,141
石巻		(-)	(-)	(-)	(-)	(-)	(-)	(-)	(-)	(-)	(-)	(-)	(-)	(-)	(-)
		128	44,231	15	26	49	32,030	-	-	22	167	22	6,208	20	5,800
青森		(610)	(131,087)	(-)	(-)	(-)	(-)	(-)	(-)	(86)	(4,425)	(116)	(126,333)	(408)	(329)
		885	1,246,207	232	528,947	9	90	-	-	177	207,733	209	507,069	258	2,368
八戸		(-)	(-)	(-)	(-)	(-)	(-)	(-)	(-)	(-)	(-)	(-)	(-)	(-)	(-)
		802	1,579,537	83	409,679	168	147,000	-	-	242	347,232	306	675,622	3	4
むつ小川原		(-)	(-)	(-)	(-)	(-)	(-)	(-)	(-)	(-)	(-)	(-)	(-)	(-)	(-)
		9	4,671	-	-	-	-	-	-	-	-	-	-	9	4,671
釜石		(79)	(97,850)	(-)	(-)	(-)	(-)	(-)	(-)	(37)	(43,250)	(42)	(54,600)	(-)	(-)
		87	130,810	13	9,610	-	-	-	-	28	44,230	44	74,980	2	1,990
秋田船川		(352)	(340,297)	(2)	(33)	(-)	(-)	(-)	(-)	(96)	(96,825)	(254)	(243,439)	(-)	(-)
		652	1,176,376	24	20,196	181	282,114	-	-	205	510,602	195	349,418	47	14,046
酒田		(-)	(92,510)	(-)	(-)	(-)	(-)	(-)	(-)	(-)	(44,699)	(-)	(47,812)	(-)	(-)
		216	215,585	-	-	11	9,900	-	-	74	65,002	107	140,677	24	6
小名浜		(219)	(224,834)	(-)	(-)	(2)	(64)	(-)	(-)	(78)	(89,263)	(139)	(135,507)	(-)	(-)
		534	955,306	30	22,300	151	430,025	-	-	175	268,821	130	219,058	48	15,102
相馬		(-)	(-)	(-)	(-)	(-)	(-)	(-)	(-)	(-)	(-)	(-)	(-)	(-)	(-)
		83	372,028	83	372,028	-	-	-	-	-	-	-	-	-	-
第三管区計		(116,509)	(11,094,996)	(21,369)	(4,444,770)	(20,087)	(125,858)	(3,812)	(257,212)	(28,686)	(2,703,624)	(27,942)	(3,286,060)	(14,613)	(277,473)
		50,538	166,007,820	9,322	45,242,627	4,638	2,135,117	3,174	72,570,730	14,851	20,345,104	14,378	24,421,529	4,175	1,292,713
京浜(東京区)		(40,125)	(362,728)	(4,499)	(19,494)	(7,602)	(59,202)	(3,007)	(12,487)	(8,918)	(49,477)	(10,357)	(162,913)	(5,742)	(59,155)
		6,697	3,574,777	624	17,230	1,210	49,468	181	4,486	1,370	665,894	1,993	2,784,694	1,319	53,005
京浜(川崎区)		(2,411)	(4,600,253)	(1,038)	(3,899,743)	(140)	(1,978)	(3)	(904)	(513)	(298,032)	(543)	(225,469)	(174)	(174,127)
		8,183	32,654,979	1,911	9,970,696	311	102,675	790	15,017,787	3,080	4,257,137	1,921	3,127,538	170	179,146
京浜(横浜区)		(65,654)	(766,166)	(15,060)	(229,128)	(11,213)	(36,897)	(650)	(76,061)	(16,356)	(157,362)	(14,541)	(230,276)	(7,834)	(36,442)
		10,045	26,502,280	1,782	9,016,360	953	116,157	539	12,583,771	2,524	1,696,126	3,102	2,887,042	1,145	202,824
日立		(66)	(39,196)	(-)	(-)	(-)	(-)	(-)	(-)	(17)	(16,359)	(48)	(22,837)	(1)	0
		155	1,008,456	17	901,308	-	-	-	-	113	96,488	20	10,612	5	48
鹿島		(740)	(982,303)	(47)	(29,100)	-	-	(132)	(142,387)	(263)	(437,114)	(279)	(373,702)	(19)	(-)
		4,158	18,215,834	1,040	1,397,799	616	1,177,905	516	11,217,133	907	2,417,954	745	1,682,355	334	322,688
千葉		(2,748)	(3,765,745)	(264)	(260,304)	(124)	(22,815)	(18)	(25,353)	(1,151)	(1,413,769)	(1,107)	(2,041,577)	(84)	(1,927)
		18,442	72,578,972	3,421	13,791,842	1,117	568,052	1,148	33,747,553	6,216	10,467,236	6,105	13,506,410	435	497,879
木更津		(-)	(-)	(-)	(-)	(-)	(-)	(-)	(-)	(-)	(-)	(-)	(-)	(-)	(-)
		295	8,964,335	119	8,826,517	-	-	-	-	32	31,420	144	106,398	-	-
横須賀		(12)	(57)	(2)	(7)	(-)	(-)	(-)	(-)	(3)	(14)	(3)	(16)	(4)	(19)
		190	207	6	14	-	-	-	-	1	6	1	7	182	179
清水		(4,628)	(410,316)	(459)	(6,994)	(1,008)	(4,966)	(2)	(20)	(1,403)	(245,611)	(1,001)	(146,924)	(755)	(5,803)
		1,865	2,146,350	381	1,314,122	349	59,995	-	-	521	569,896	326	174,942	288	27,395
田子の浦		(125)	(168,232)	(-)	(-)	(-)	(-)	(-)	(-)	(62)	(85,886)	(63)	(82,347)	(-)	(-)
		508	361,630	21	6,739	82	60,865	-	-	87	142,947	21	141,531	297	9,549

種類 特定港別	合 計		高 圧 ガ ス		腐 じ ゃ く 性 物 質		引 火 性 液 体 類 容 器 等 級 I		引 火 性 液 体 類 容 器 等 級 II		引 火 性 液 体 類 容 器 等 級 III		そ の 他	
	隻数	荷 役 量	隻数	荷 役 量	隻数	荷 役 量	隻数	荷 役 量	隻数	荷 役 量	隻数	荷 役 量	隻数	荷 役 量
	(36,774)	(3,650,740)	(2,716)	(662,232)	(8,992)	(72,247)	(2,819)	(1,523,654)	(7,438)	(683,904)	(8,033)	(648,854)	(6,776)	(59,849)
第四管区計	21,790	46,714,690	3,592	15,827,649	3,571	1,144,112	1,424	14,944,593	6,116	8,623,867	4,949	5,586,447	2,138	588,021
名古屋	(35,102)	(1,308,387)	(2,059)	(298,402)	(8,856)	(71,293)	(2,564)	(26,517)	(7,233)	(393,044)	(7,701)	(459,475)	(6,689)	(59,656)
衣浦	12,546	17,050,589	864	8,033,146	2,902	849,367	1,018	1,876,864	3,382	3,361,843	2,524	2,550,698	1,856	378,671
三河	(-)	(-)	(-)	(-)	(-)	(-)	(-)	(-)	(-)	(-)	(-)	(-)	(-)	(-)
四日市	182	407,543	101	340,513	-	-	81	67,030	-	-	-	-	-	-
	(37)	(3,202)	(6)	(215)	(-)	(-)	(1)	(4)	(5)	(413)	(20)	(2,493)	(5)	(78)
	549	201,081	128	89,840	-	-	-	-	161	69,104	200	40,967	60	1,170
	(1,635)	(2,339,151)	(651)	(363,615)	(136)	(954)	(254)	(1,497,133)	(200)	(290,447)	(312)	(186,886)	(82)	(116)
	8,513	29,055,477	2,499	7,364,150	669	294,745	325	13,000,699	2,573	5,192,920	2,225	2,994,783	222	208,180
第五管区計	(50,640)	(2,928,125)	(4,448)	(80,565)	(11,225)	(116,997)	(3,416)	(1,475,183)	(7,493)	(648,748)	(14,308)	(523,534)	(9,750)	(83,097)
阪神(堺泉北)	28,402	52,459,852	4,720	16,606,526	6,467	3,726,221	1,622	11,670,139	7,658	9,438,522	5,013	10,348,617	2,922	669,827
阪神(大阪)	(1,229)	(682,712)	(154)	(22,600)	(10)	(4,681)	(111)	(166,376)	(312)	(232,288)	(642)	(256,767)	(-)	(-)
阪神(尼崎西宮芦屋)	7,337	30,342,545	1,826	9,365,142	667	1,155,942	620	7,944,077	2,469	4,392,988	1,542	7,281,649	213	202,747
阪神(神戸)	(17,885)	(114,337)	(872)	(4,272)	(5,138)	(32,531)	(767)	(11,092)	(3,236)	(19,724)	(4,131)	(16,602)	(3,741)	(30,116)
阪南	5,412	1,153,850	266	7,003	1,878	627,573	385	145,188	677	158,231	835	150,854	1,371	65,001
泉州	(17)	(6,185)	(-)	(-)	(-)	(-)	(3)	(1,230)	(14)	(4,955)	(-)	(-)	(-)	(-)
姫路	481	171,424	-	-	144	53,373	111	45,980	60	20,300	98	32,208	68	19,563
東播磨	(30,227)	(408,048)	(3,001)	(52,965)	(5,997)	(65,620)	(2,482)	(9,512)	(3,625)	(143,708)	(9,114)	(83,261)	(6,008)	(52,981)
田辺	6,248	2,274,579	320	211,468	1,212	323,039	183	30,648	1,950	1,306,906	1,433	283,880	1,150	118,638
和歌山下	(21)	(12,042)	(-)	(-)	(-)	(-)	(-)	(-)	(10)	(6,447)	(11)	(5,595)	(-)	(-)
小松島	103	79,655	-	-	-	-	-	-	73	67,058	20	11,563	10	1,034
高知	(-)	(-)	(-)	(-)	(-)	(-)	(-)	(-)	(-)	(-)	(-)	(-)	(-)	(-)
	290	1,255,304	-	-	-	-	-	-	-	-	290	1,255,304	-	-
	(753)	(119,292)	(420)	(228)	(38)	(10,721)	(-)	(-)	(160)	(56,759)	(135)	(51,584)	(-)	(-)
	4,015	8,223,013	1,652	6,436,646	1,243	904,699	-	-	760	447,527	337	204,276	23	229,865
	(18)	(1,997)	(-)	(-)	(-)	(-)	(16)	(9)	(-)	(-)	(2)	(1,988)	(-)	(-)
	1,786	1,457,797	401	427,177	1,064	560,536	-	-	251	420,689	70	49,395	-	-
	(-)	(-)	(-)	(-)	(-)	(-)	(-)	(-)	(-)	(-)	(-)	(-)	(-)	(-)
	5	2	-	-	-	-	-	-	-	-	-	-	5	2
	(274)	(1,524,880)	(1)	(500)	(42)	(3,444)	(30)	(1,284,012)	(125)	(183,443)	(75)	(53,481)	(1)	(-)
	2,113	7,138,713	173	80,990	259	101,059	57	3,297,839	1,197	2,554,034	355	1,071,817	72	32,974
	(93)	(19,374)	(-)	(-)	(-)	(-)	(-)	(-)	(11)	(1,424)	(82)	(17,950)	(-)	(-)
	281	141,367	66	69,300	-	-	-	-	192	69,445	21	2,620	2	2
	(123)	(39,258)	(-)	(-)	(-)	(-)	(7)	(2,952)	(-)	(-)	(116)	(36,306)	(-)	(-)
	331	221,603	16	8,800	-	-	266	206,407	29	1,344	12	5,051	8	1,000
第六管区計	(5,806)	(1,526,647)	(736)	(174,173)	(879)	(110,775)	(628)	(306,267)	(1,421)	(555,319)	(1,309)	(362,371)	(833)	(17,740)
広島	33,318	50,430,634	6,819	7,361,817	10,180	4,627,086	2,269	23,378,395	7,623	8,394,064	4,692	6,151,299	1,735	517,973
岩国	(144)	(61,946)	(-)	(-)	(5)	0	(-)	(-)	(78)	(34,035)	(59)	(27,886)	(2)	(25)
柳井	1,507	594,476	694	473,302	3	25	3	15	225	60,959	559	59,574	23	601
水島	(294)	(297,125)	(-)	(-)	(47)	(67,035)	(64)	(926)	(75)	(97,007)	(91)	(131,666)	(17)	(491)
宇野	2,266	9,668,503	343	242,267	139	64,713	295	6,371,347	795	1,294,794	571	1,614,398	123	80,984
尾道糸崎	(-)	(-)	(-)	(-)	(-)	(-)	(-)	(-)	(-)	(-)	(-)	(-)	(-)	(-)
福山	588	1,661,137	126	1,651,598	391	3,748	28	5,600	-	-	23	6	20	185
呉	(1,502)	(684,697)	(97)	(43,866)	(100)	(3,533)	(317)	(192,019)	(287)	(293,842)	(497)	(148,094)	(204)	(3,343)
徳山下	9,314	23,146,192	1,403	2,069,230	1,350	565,893	1,039	13,228,068	2,985	3,750,205	1,971	3,357,417	566	175,379
三田	(682)	(5,073)	(186)	(1,820)	(39)	(371)	-	-	(222)	(795)	(120)	(989)	(115)	(1,098)
山	1,229	15,305	489	2,796	432	9,262	-	-	37	212	180	2,083	91	952
今治	(29)	(324)	(24)	(17)	(-)	(-)	(-)	(-)	(-)	(-)	(3)	(306)	(2)	(1)
新居	446	26,324	141	101	88	25,860	-	-	-	-	215	362	2	1
川	(138)	(2,148)	(19)	(35)	(58)	(1,289)	(6)	(300)	(4)	(-)	(34)	(448)	(17)	(76)
之江	714	195,381	107	1,038	288	46,449	1	158	118,562	113	9,031	47	20,301	
	(-)	(-)	(-)	(-)	(-)	(-)	(-)	(-)	(-)	(-)	(-)	(-)	(-)	(-)
	373	59,018	35	49	188	51,893	-	-	7	5	1	1	142	7,070
	(2,073)	(359,162)	(203)	(83,158)	(581)	(38,142)	(204)	(107,771)	(421)	(91,023)	(203)	(27,462)	(461)	(11,606)
	10,856	10,712,621	2,006	1,913,382	5,354	2,423,617	614	3,463,243	2,082	1,989,218	552	891,799	248	31,363
	(-)	(-)	(-)	(-)	(-)	(-)	(-)	(-)	(-)	(-)	(-)	(-)	(-)	(-)
	224	130,479	45	8	75	16,841	-	-	103	113,630	-	-	1	-
	(515)	(30,880)	(122)	(2,308)	(27)	(242)	(-)	(-)	(153)	(13,536)	(213)	(14,795)	(-)	(-)
	647	340,724	226	31,196	-	-	-	-	280	282,946	54	13,644	87	12,938
	(137)	(58,035)	(4)	(41,738)	(-)	(-)	(-)	(-)	(98)	(14,253)	(35)	(2,044)	(-)	(-)
	787	661,111	311	522,199	177	67,031	-	-	154	58,327	98	5,296	47	8,258
	(137)	(26,996)	(10)	(1,206)	(2)	(36)	(28)	(5,250)	(51)	(10,805)	(37)	(8,659)	(9)	(1,040)
	1,198	918,698	106	72,188	263	101,743	140	245,756	445	373,231	154	105,992	90	19,788
	(34)	(32)	(17)	(17)	(-)	(-)	(-)	(-)	(17)	(15)	(-)	(-)	(-)	(-)
	60	581	30	17	-	-	-	-	12	19	14	523	4	21
	(121)	(228)	(54)	(8)	(20)	(128)	(9)	(1)	(15)	(9)	(17)	(22)	(6)	(60)
	2,561	2,130,254	757	382,446	930	1,094,914	149	64,366	340	351,956	187	91,173	198	145,400
	(-)	(-)	(-)	(-)	(-)	(-)	(-)	(-)	(-)	(-)	(-)	(-)	(-)	(-)
	548	169,830	-	-	502	155,098	-	-	-	-	-	-	46	14,732

種類 特定港別	合 計		高 圧 ガ ス		腐しよく性物質		引火性液体類 容器等級Ⅰ		引火性液体類 容器等級Ⅱ		引火性液体類 容器等級Ⅲ		そ の 他	
	隻数	荷役量	隻数	荷役量	隻数	荷役量	隻数	荷役量	隻数	荷役量	隻数	荷役量	隻数	荷役量
<b>第七管区計</b>	(7,994)	(1,636,435)	(1,175)	(161,982)	(1,262)	(16,298)	(59)	(962)	(1,328)	(702,800)	(1,805)	(726,000)	(2,365)	(28,393)
20,842	30,212,891	4,380	8,341,234	2,748	1,261,961	521	8,850,357	6,611	6,297,046	4,620	4,819,230	1,962	643,063	
関門(若松区・壱新港区域)	(4,102)	(91,394)	(339)	(2,188)	(857)	(8,748)	(52)	(547)	(184)	(26,650)	(712)	(32,367)	(1,958)	(20,894)
2,530	984,909	94	33,622	442	75,550	29	2,831	875	651,164	387	164,642	703	57,101	
(64)	(2,400)	1	(20)	(57)	(2,380)	(-)	(-)	(-)	(-)	(-)	(-)	(6)	0	
関門(若松区・壱新港区域)	1,363	1,950,652	241	1,366,110	412	293,741	36	31,290	70	32,342	409	1,055	195	226,114
(499)	(381,320)	(-)	(-)	(-)	(-)	(-)	(-)	(344)	(232,216)	(154)	(148,981)	(1)	(122)	
宇 部	4,814	4,449,178	724	479,619	874	371,957	64	105,792	1,516	1,592,912	1,330	1,680,092	306	218,805
(1,687)	(378,414)	(645)	(5,946)	(327)	(423)	(-)	(-)	(300)	(253,380)	(154)	(117,268)	(261)	(1,397)	
博 多	2,900	3,107,121	670	1,433,431	180	21,295	14	1,286	1,063	1,046,531	678	582,676	295	21,902
(54)	(61,580)	(-)	(-)	(-)	(-)	(-)	(-)	(13)	(17,230)	(41)	(44,350)	(-)	(-)	
三 池	335	417,975	-	-	112	81,765	-	-	185	297,775	28	37,660	10	775
(96)	(25,281)	(-)	(-)	(-)	(-)	(-)	(-)	(30)	(7,857)	(66)	(17,424)	(-)	(-)	
唐 津	295	403,014	187	336,081	-	-	-	-	89	52,534	18	14,399	1	-
(-)	(-)	(-)	(-)	(-)	(-)	(-)	(-)	(-)	(-)	(-)	(-)	(-)	(-)	
伊 万 里	666	1,661,009	563	1,626,993	93	32,852	-	4	1,160	-	-	-	6	4
(182)	(32,084)	(1)	(270)	(1)	(1)	(-)	(-)	(63)	(5,374)	(113)	(26,438)	(4)	(1)	
781	270,531	311	71,397	2	0	-	-	295	189,855	163	9,255	10	24	
(49)	(7,809)	(-)	(-)	(-)	(-)	(-)	(-)	(1)	(450)	(48)	(7,359)	(-)	(-)	
佐 世 保	199	49,804	2	1,200	-	-	-	-	137	47,983	2	468	58	153
(168)	(2,876)	(1)	(8)	(-)	(-)	(-)	(-)	(28)	(2,122)	(139)	(746)	(-)	(-)	
厳 原	285	8,656	39	240	3	11	-	180	2,674	51	5,728	12	3	
(982)	(653,266)	(155)	(153,548)	(20)	(4,746)	(7)	(415)	(298)	(157,511)	(367)	(331,067)	(135)	(5,979)	
大 分	6,062	16,909,729	1,368	2,992,477	630	384,790	378	8,709,158	1,920	2,382,011	1,400	2,323,109	366	118,184
(111)	(12)	(33)	(2)	(-)	(-)	(-)	(-)	(67)	(10)	(11)	0	(-)	(-)	
萩	612	313	181	63	-	-	-	277	105	154	146	-	-	
<b>第八管区計</b>	(618)	(449,048)	(34)	(28)	(-)	(-)	(-)	(-)	(264)	(187,247)	(302)	(261,575)	(18)	(198)
1,064	733,382	201	540	190	125,949	2	29	287	336,174	298	267,496	86	3,193	
舞 鶴	(16)	(198)	(-)	(-)	(-)	(-)	(-)	(-)	(-)	(-)	(-)	(16)	(198)	
131	2,264	2	1	48	591	2	29	12	240	-	-	67	1,403	
(2)	(-)	(-)	(-)	(-)	(-)	(-)	(-)	(-)	(-)	(-)	(-)	(2)	-	
6	1	-	-	-	-	-	-	-	-	-	-	6	1	
敦 賀	(-)	(-)	(-)	(-)	(-)	(-)	(-)	(-)	(-)	(-)	(-)	(-)	(-)	
124	37,569	51	2	32	26,135	-	-	8	5,149	23	4,497	10	1,786	
(205)	(205,011)	(-)	(-)	(-)	(-)	(-)	(-)	(39)	(41,795)	(166)	(163,216)	(-)	(-)	
福 井	224	322,007	-	-	68	67,225	-	110	188,171	46	66,611	-	-	
(395)	(243,839)	(34)	(28)	(-)	(-)	(-)	(-)	(225)	(145,452)	(136)	(98,359)	(-)	(-)	
571	371,530	141	528	42	31,998	-	-	157	142,614	229	196,388	2	2	
(-)	(-)	(-)	(-)	(-)	(-)	(-)	(-)	(-)	(-)	(-)	(-)	(-)	(-)	
8	10	7	9	-	-	-	-	-	-	-	-	1	1	
<b>第九管区計</b>	(2,887)	(1,236,429)	(252)	(59,743)	(869)	(6,947)	(10)	(31)	(524)	(628,690)	(700)	(535,337)	(532)	(5,681)
3,531	10,953,713	1,201	7,268,009	244	159,584	158	328,397	969	1,675,604	845	1,514,954	114	7,165	
(2,161)	(585,416)	(202)	(27,411)	(844)	(6,425)	(10)	(31)	(185)	(271,681)	(424)	(274,782)	(496)	(5,086)	
1,787	5,344,244	582	3,562,007	223	151,439	57	68,212	430	859,258	410	701,276	85	2,052	
(60)	(19,990)	(-)	(-)	(-)	(-)	(-)	(-)	(30)	(10,459)	(21)	(9,527)	(9)	(4)	
411	26,183	357	3,171	-	-	-	-	21	7,408	33	15,604	-	-	
(227)	(167,992)	(30)	(135)	(25)	(522)	(-)	(-)	(98)	(116,806)	(47)	(49,938)	(27)	(591)	
335	3,277,415	53	2,731,607	14	645	81	174,685	51	116,796	109	248,570	27	5,112	
(160)	(140,081)	(-)	(-)	(-)	(-)	(-)	(-)	(72)	(64,335)	(88)	(75,746)	(-)	(-)	
344	1,128,163	9	563,700	-	-	20	85,500	253	353,824	62	125,139	-	-	
(20)	(32,197)	(20)	(32,197)	(-)	(-)	(-)	(-)	(-)	(-)	(-)	(-)	(-)	(-)	
93	330,734	91	330,733	-	-	-	-	-	-	-	-	2	1	
(259)	(290,753)	(-)	(-)	(-)	(-)	(-)	(-)	(139)	(165,409)	(120)	(125,344)	(-)	(-)	
金 沢	561	846,974	109	76,791	7	7,500	-	214	338,318	231	424,365	-	-	
<b>第十管区計</b>	(4,638)	(677,193)	(886)	(4,195)	(723)	(3,389)	(107)	(1,308)	(1,117)	(339,741)	(1,018)	(326,749)	(787)	(1,812)
5,382	58,493,641	1,749	266,974	265	28,609	468	56,752,199	1,236	826,892	1,398	601,347	266	17,620	
(2,637)	(403,403)	(534)	(3,303)	(333)	(2,713)	(19)	(37)	(682)	(170,538)	(587)	(226,117)	(482)	(695)	
3,059	967,482	1,416	218,879	124	956	29	791	503	501,336	811	244,874	176	646	
(-)	(-)	(-)	(-)	(-)	(-)	(-)	(-)	(-)	(-)	(-)	(-)	(-)	(-)	
395	56,750,765	-	-	-	-	395	56,750,765	-	-	-	-	-	-	
(-)	(-)	(-)	(-)	(-)	(-)	(-)	(-)	(-)	(-)	(-)	(-)	(-)	(-)	
19	12,300	-	-	7	4,800	-	-	12	7,500	-	-	-	-	
(337)	(176,540)	(3)	(27)	(10)	(237)	(-)	(-)	(207)	(122,836)	(104)	(52,805)	(13)	(635)	
765	569,315	40	18,813	67	21,068	-	-	301	258,116	277	257,000	80	14,318	
(169)	(86,268)	(-)	(-)	(-)	(-)	(41)	(305)	(64)	(43,385)	(64)	(42,578)	(-)	(-)	
248	175,631	46	26,535	8	1,750	44	644	54	49,458	92	94,609	4	2,635	
(1,495)	(10,983)	(349)	(865)	(380)	(439)	(47)	(966)	(164)	(2,982)	(263)	(5,249)	(292)	(482)	
896	18,149	247	2,747	59	35	-	-	366	10,482	218	4,864	6	21	

種類 特定港別	合 計		高 圧 ガ ス		腐しよく性物質		引火性液体類 容器等級Ⅰ		引火性液体類 容器等級Ⅱ		引火性液体類 容器等級Ⅲ		そ の 他	
	隻数	荷役量	隻数	荷役量	隻数	荷役量	隻数	荷役量	隻数	荷役量	隻数	荷役量	隻数	荷役量
第十一管区計	(9,973)	(568,762)	(2,882)	(13,994)	(1,704)	(255)	(3,016)	(275,729)	(462)	(131,622)	(620)	(146,330)	(1,289)	(831)
那 覇	4,044	3,127,884	1,164	372,439	207	4,944	43	783,491	1,056	581,803	1,417	1,383,912	157	1,295
	(9,746)	(2,809)	(2,832)	(943)	(1,704)	(255)	(3,012)	(195)	(428)	(458)	(481)	(127)	(1,289)	(831)
金 武 中 城	2,868	406,084	883	2,045	201	1,744	33	67	860	7,628	734	393,305	157	1,295
	(227)	(565,953)	(50)	(13,051)	(-)	(-)	(4)	(275,535)	(34)	(131,164)	(139)	(146,203)	(-)	(-)
	1,176	2,721,800	281	370,394	6	3,200	10	783,424	196	574,175	683	990,607	-	-

(注) (1) 隻数は延べ隻数である。

(2) 1船が2種類以上の危険物を荷役した場合、主たる危険物1種類について隻数及び荷役量を示し、主たる危険物以外の危険物については、危険物の種類ごとに1隻として( )内にその隻数及び荷役量を示した。

## 第四部 通航統計

管制船舶通航状況比較表(対前年比)

(単位:隻)

区 分	本 年	前 年	対 前 年 比
合 計	118,047	117,529	1.00
浦 賀 水 道	28,250	28,758	0.98
中 ノ 瀬	9,976	10,158	0.98
伊 良 湖 水 道	21,717	21,423	1.01
明 石 海 峡	12,099	11,346	1.07
備 讃 瀬 戸 東	10,935	10,971	1.00
宇 高 東	24	31	0.77
宇 高 西	23	26	0.88
備 讃 瀬 戸 北	5,461	5,423	1.01
備 讃 瀬 戸 南	5,415	5,443	0.99
水 島	12,954	12,603	1.03
来 島 海 峡	11,193	11,347	0.99

※平成22年7月1日以降、管制船舶の基準変更

# 1 航路別管制船舶通航状況

(単位:隻)

航路別	巨 大 船 隻		巨 大 船 隻		巨 大 船 隻		巨 大 船 隻		巨 大 船 隻		巨 大 船 隻		巨 大 船 隻		巨 大 船 隻												
	合 計		合 計		合 計		合 計		合 計		合 計		合 計		合 計												
	日本船	外国船	日本船	外国船	日本船	外国船	日本船	外国船	日本船	外国船	日本船	外国船	日本船	外国船	日本船	外国船											
合 計	118,047	53,150	22,008	2,933	19,075	4,905	1,113	3,792	17,103	1,820	15,283	72,955	44,337	28,618	1,159	25	1,134	71,796	44,312	27,484	21,056	15,638	5,418	2,028	1,989	39	
浦 賀 水 道	28,250	16,659	9,070	998	8,072	1,941	439	1,502	7,129	559	6,570	13,664	6,727	6,937	509	8	501	13,155	6,719	6,436	5,504	3,854	1,650	12	12	0	0
中 ノ 瀬	9,976	5,860	3,092	350	2,742	926	195	731	2,166	155	2,011	5,098	2,652	2,446	227	5	222	4,871	2,647	2,224	1,783	1,111	672	3	3	0	0
伊 良 湖 水 道	21,717	14,638	4,543	393	4,150	941	210	731	3,602	183	3,419	14,011	4,147	9,864	132	12	120	13,879	4,135	9,744	3,108	2,503	605	55	36	19	19
明 石 海 峽	12,099	8,705	3,394	392	1,367	485	89	396	1,274	303	971	7,568	5,989	1,579	92	0	92	7,476	5,989	1,487	2,588	2,145	443	184	179	5	5
備 讃 瀬 戸 東	10,935	8,216	2,719	266	886	225	62	163	927	204	723	7,379	6,035	1,344	50	0	50	7,329	6,035	1,294	2,377	1,888	489	27	27	0	0
宇 高 東	24	23	1	0	0	0	0	0	0	0	0	10	9	1	0	0	0	10	9	1	13	13	0	1	1	0	0
宇 高 西	23	16	7	0	0	0	0	0	0	0	0	13	6	7	0	0	0	13	6	7	9	9	0	1	1	0	0
備 讃 瀬 戸 北	5,461	3,924	1,537	162	523	139	55	84	546	107	439	3,757	3,006	751	42	0	42	3,715	3,006	709	1,005	742	263	14	14	0	0
備 讃 瀬 戸 南	5,415	4,042	1,373	472	113	359	55	4	417	109	308	3,750	3,010	740	24	0	24	3,726	3,010	716	1,182	908	274	11	11	0	0
水 島	12,954	8,889	4,065	744	195	549	187	128	557	136	421	11,453	8,031	3,422	65	0	65	11,388	8,031	3,357	755	661	94	2	2	0	0
来 島 海 峽	11,193	8,296	2,897	491	64	427	6	6	485	64	421	6,252	4,725	1,527	18	0	18	6,234	4,725	1,509	2,732	1,804	928	1,718	1,703	15	15

(注) 準巨大船とは、海上交通安全法第22条第2号の船舶をいう。

2 海上交通センター別情報提供等実施状況

	情報			提供			勧告				航路外待機指示					
	計	交通方法に関する情報	船舶交通の障害発生に関する情報	安全に航行することが困難な海域への接近に関する情報	進路を避けることが容易でない船舶に関する情報	特定船舶との接近に関する情報	その他の情報	計	交通方法遵守	困難な海域への接近回避	特定船舶との接近回避	その他安全上必要な場合	計	視界制限	最低速力	巨大船との行き会い
海上交通センター別																
東海上	17,271	5,139	331	782	260	6,404	4,355	3,911	2,808	22	1,028	53	0	0	0	0
京交々																
名海上	402	68	13	62	55	38	166	58	19	3	35	1	0	0	0	0
古上																
伊海上	4,962	1,001	1,184	129	150	2,068	430	55	47	0	8	0	3	0	0	0
勢交々																
大海上	499	58	1	35	3	2	400	41	28	0	6	7	2	0	0	0
阪交々																
備海上	5,209	331	13	243	40	3,142	1,440	66	39	1	4	22	15	0	0	0
瀬交々																
来海上	1,314	724	4	61	4	301	220	550	79	0	20	451	0	0	0	0
海交々																
関海上	2,658	1,638	5	453	3	428	131	2,619	1,819	36	512	252	0	0	0	0
門上																

## 第五部 海洋汚染統計

海洋汚染発生確認状況比較表(対前年比)

(単位:件)

区 分	本 年	前 年	対 前 年 比
合 計	432	414	1.04
北 海 道 沿 岸	43	43	1.00
本 州 東 岸	58	35	1.66
東 京 湾	26	27	0.96
伊 勢 湾	45	48	0.94
大 阪 湾	14	8	1.75
瀬 戸 内 海 (大阪湾を除く。)	79	61	1.30
本 州 南 岸	16	42	0.38
九 州 沿 岸	65	51	1.27
日 本 海 沿 岸	52	66	0.79
南 西 海 域	34	33	1.03



海域別海洋汚染発生確認状況

海域	合計	排出源・発生原因別 汚染物質別	排出源				発生原因				不明					
			計	判明			計	不明								
				小計	船舶	陸上		その他	不明	小計		故意	不取注 意い	破損	海難	その他
合計	432	油 有害液体物質等 廃棄物の他	275	200	178	14	8	75	275	193	23	84	21	51	14	82
北海道沿岸	43	油 有害液体物質等 廃棄物の他	26	17	13	2	2	9	26	15	-	5	3	5	2	11
本州東岸	58	油 有害液体物質等 廃棄物の他	19	13	13	-	-	6	19	13	2	6	1	4	-	6
東京湾	26	油 有害液体物質等 廃棄物の他	26	22	22	-	-	4	26	21	3	13	4	1	-	5
伊勢湾	45	油 有害液体物質等 廃棄物の他	15	7	4	3	-	8	15	7	1	1	2	2	1	8
大阪湾	14	油 有害液体物質等 廃棄物の他	11	9	8	1	-	2	11	9	1	4	1	1	2	2
瀬戸内海 (大阪湾を除く。)	79	油 有害液体物質等 廃棄物の他	55	39	35	2	2	16	55	38	4	22	3	7	2	17
本州南岸	16	油 有害液体物質等 廃棄物の他	15	13	12	1	-	2	15	13	-	6	3	3	1	2
九州沿岸	65	油 有害液体物質等 廃棄物の他	50	39	36	1	2	11	50	37	3	14	1	18	1	13
日本海沿岸	52	油 有害液体物質等 廃棄物の他	26	21	17	3	1	5	26	20	8	5	-	4	3	6
南西海域	34	油 有害液体物質等 廃棄物の他	32	20	18	1	1	12	32	20	1	8	3	6	2	12

## 第六部 水路統計

水路通報等実施件数比較表(対前年比)

区 分	本 年 分	前 年 分	対 前 年 比
水路通報等実施件数	42,316 件	40,816 件	1.04
水 深	5,754	4,771	1.21
自 然 現 象	72	123	0.59
漂 流 物 等	2,604	2,906	0.90
航 路 標 識	6,979	6,759	1.03
訓 練 ・ 試 験	10,672	10,690	1.00
港 湾 施 設	4,854	4,336	1.12
海 底 施 設	995	783	1.27
海 洋 施 設	428	464	0.92
海 洋 調 査	4,804	5,313	0.90
え い 航	797	788	1.01
制限又は禁止	936	668	1.40
協 力 依 頼	45	12	3.75
漁 業	780	828	0.94
目 標 物	201	67	3.00
出 版	481	755	0.64
そ の 他	1,914	1,553	1.23

# 1 水路通報等実施状況

## (1) 水路通報等実施件数

別 手段別	事 項	実施件数																
		合計	水深	自然現象	漂流物等	航路標識	訓練・試験	港湾施設	海底施設	海洋施設	海洋調査	えい航	制限又は止	協力依頼	漁業	目録	出版	その他
合計		42,316	5,754	72	2,604	6,979	10,672	4,854	995	428	4,804	797	936	45	780	201	481	1,914
水路通報(日本語)		5,069	2,118	1	1	936	379	800	181	29	34	9	69	3	167	68	237	37
水路通報(英語)		5,069	2,118	1	1	936	379	800	181	29	34	9	69	3	167	68	237	37
管区水路通報計		16,963	939	2	88	2,858	3,179	3,220	286	40	4,402	229	349	1	442	65	7	856
一 管区水路通報(日本語)		1,333	155	-	-	141	370	128	60	1	342	-	13	-	47	16	-	60
二 "		1,644	114	-	39	336	247	328	13	12	448	23	24	-	35	8	-	17
三 "		3,222	160	2	-	508	347	562	24	-	1,356	49	41	-	21	-	-	152
四 "		1,024	35	-	-	148	149	368	7	1	193	5	26	1	14	5	-	72
五 "		2,296	79	-	-	394	372	544	20	13	527	1	24	-	89	-	7	226
六 "		1,033	34	-	1	223	111	243	12	-	252	2	16	-	14	-	-	125
七 "		1,942	107	-	2	541	196	350	34	3	406	52	48	-	167	16	-	20
八 "		1,082	136	-	-	111	243	245	13	-	197	84	19	-	12	-	-	22
九 "		1,144	62	-	-	134	200	253	26	-	321	11	3	-	22	2	-	110
十 "		968	42	-	-	146	305	139	37	4	213	1	17	-	16	4	-	44
十一 "		1,275	15	-	46	176	639	60	40	6	147	1	118	-	5	14	-	8

別	手段別	事項	合計		水深	自然現象	漂流物等	航路標識	訓練・試験	港湾施設	海底施設	海洋施設	海洋調査	えい航	制限又は止	協力依頼	漁業	目標物	出版	その他
			件	件																
		日本航行警報(日本語)	3,967	19	26	329	120	2,850	2	129	87	139	31	21	-	-	1	-	-	213
		NAVAREA XI航行警報(英語)	718	10	2	55	9	397	-	54	9	33	23	14	-	-	1	-	-	111
		NAVTEX航行警報(日本語)	2,609	77	11	489	340	1,160	2	80	60	61	100	101	-	-	1	-	-	127
		"(英語)	2,609	77	11	489	340	1,160	2	80	60	61	100	101	-	-	1	-	-	127
		管区地域航行警報(日本語)計	2,657	198	9	576	720	585	14	2	57	20	148	106	-	19	-	-	-	203
		"(英語)計	2,655	198	9	576	720	583	14	2	57	20	148	106	-	19	-	-	-	203
		一管区地域航行警報(日本語)	236	21	2	81	36	40	-	-	-	-	2	30	-	-	-	-	-	24
		"(英語)	236	21	2	81	36	40	-	-	-	-	2	30	-	-	-	-	-	24
		"(日本語)	179	4	3	68	57	23	-	-	-	4	-	8	-	-	-	-	-	12
		"(英語)	179	4	3	68	57	23	-	-	-	4	-	8	-	-	-	-	-	12
		"(日本語)	468	15	-	40	182	169	-	-	-	6	23	9	-	-	-	-	-	24
		"(英語)	466	15	-	40	182	167	-	-	-	6	23	9	-	-	-	-	-	24
		"(日本語)	205	33	-	34	63	16	12	-	-	-	31	6	-	-	-	-	-	10
		"(英語)	205	33	-	34	63	16	12	-	-	-	31	6	-	-	-	-	-	10
		"(日本語)	255	45	-	36	67	34	-	-	-	-	47	6	-	9	-	-	-	11
		"(英語)	255	45	-	36	67	34	-	-	-	-	47	6	-	9	-	-	-	11
		"(日本語)	144	21	-	12	24	-	2	-	-	-	37	13	-	-	-	-	-	35
		"(英語)	144	21	-	12	24	-	2	-	-	-	37	13	-	-	-	-	-	35
		"(日本語)	287	13	-	52	100	45	-	-	36	5	2	-	-	10	-	-	-	24
		"(英語)	287	13	-	52	100	45	-	-	36	5	2	-	-	10	-	-	-	24
		"(日本語)	278	12	-	93	42	115	-	-	-	-	-	-	-	-	-	-	-	16
		"(英語)	278	12	-	93	42	115	-	-	-	-	-	-	-	-	-	-	-	16
		"(日本語)	173	11	1	62	33	54	-	-	-	-	-	-	-	-	-	-	-	12
		"(英語)	173	11	1	62	33	54	-	-	-	-	-	-	-	-	-	-	-	12
		"(日本語)	161	18	3	38	30	26	-	-	21	5	3	-	-	-	-	-	-	17
		"(英語)	161	18	3	38	30	26	-	-	21	5	3	-	-	-	-	-	-	17
		"(日本語)	271	5	-	60	86	63	-	-	2	-	3	34	-	-	-	-	-	18
		"(英語)	271	5	-	60	86	63	-	-	2	-	3	34	-	-	-	-	-	18

(2) 水路通報等資料出所別調査件数

別	事項	合計		水深	自然現象	漂流物等	航路標識	訓練・試験	港湾施設	海底施設	海洋施設	海洋調査	えい航	制限又は禁止	協力依頼	漁業	目標物	出版	その他
		件	件																
	通報資料出所別	70,810	8,340	318	2,419	16,984	12,334	7,846	1,518	706	7,883	1,011	1,543	1,538	1,462	121	3,266	3,521	
	合計	55,639	7,686	305	1,702	14,341	8,841	4,979	1,330	570	5,808	522	1,110	1,511	1,162	81	3,260	2,431	
海	洋情報部	821	30	2	75	80	258	83	17	1	143	2	40	-	35	6	-	49	
第	一管区海上保安本部	1,281	40	4	77	303	289	236	9	6	211	24	27	-	18	3	-	34	
第	二 "	2,301	87	3	42	492	458	568	20	-	352	59	48	-	15	-	-	157	
第	三 "	1,040	59	-	34	175	148	318	5	1	141	36	28	1	14	5	-	75	
第	四 "	2,151	126	-	36	294	398	530	12	22	264	89	19	6	75	-	6	274	
第	五 "	1,021	119	-	27	170	88	224	9	-	80	93	41	-	17	-	-	153	
第	六 "	1,885	64	-	105	467	277	325	17	74	253	73	39	20	81	8	-	82	
第	七 "	1,079	30	-	112	144	324	170	6	-	140	84	20	-	11	-	-	38	
第	八 "	1,132	35	1	62	127	262	245	17	-	202	13	2	-	20	2	-	144	
第	九 "	914	44	3	41	129	289	108	34	26	142	12	17	-	9	2	-	58	
第	十 "	1,546	20	-	106	262	702	60	42	6	147	4	152	-	5	14	-	26	
第	十一 "																		

(3) 航行援助情報提供業務実施件数

手段別	事項別	件数														その他		
		合計	水深	自然現象	漂流物等	航路標識	訓練・試験	港湾施設	海底施設	海洋施設	海洋調査	えい航	制限又は止	協力依頼	漁業		目標物	出版
	航行援助情報提供実施件数(日本語)計	825,026	520	222	764	5,177	2,381	3,048	180	117	1,233	4,498	68,842	27	54,653	4	1	683,359
	" (英語)計	1,003,890	91,513	200	2,205	12,828	767	1,352	12	24	320	1,962	27,516	75	22,725	2	-	842,389
海上保安庁	(日本語)	41	-	12	-	-	-	-	-	-	-	-	-	-	-	-	-	29
"	(英語)	9	-	4	-	-	-	-	-	-	-	-	-	-	-	-	-	5
第一管区	海上保安本部	524	19	1	45	79	70	-	1	-	38	2	244	-	1	-	-	24
"	"	875	18	2	163	87	38	-	-	-	-	2	-	14	450	-	-	101
第二管区	"	567	-	-	65	53	-	1	-	-	1	-	1	-	-	-	-	446
"	"	17,249	2	2	1,712	10,323	166	12	-	-	210	-	1,325	48	-	2	-	3,447
第三管区	"	1,759	68	4	63	294	357	62	8	17	195	28	21	1	4	-	-	637
"	"	431	-	-	50	79	35	-	-	-	7	25	2	-	-	-	-	233
第四管区	"	-	-	-	-	-	-	-	-	-	-	-	-	-	-	-	-	-
"	"	479	44	-	38	109	34	-	-	-	-	47	18	-	-	-	-	189
第五管区	"	-	-	-	-	-	-	-	-	-	-	-	-	-	-	-	-	-
"	"	364	63	4	32	47	-	3	-	-	-	-	23	-	-	1	-	191
第六管区	"	-	-	-	-	-	-	-	-	-	-	-	-	-	-	-	-	-
"	"	579	13	5	61	160	27	-	-	-	-	-	223	-	-	-	-	90
第七管区	"	-	-	-	-	-	-	-	-	-	-	-	-	-	-	-	-	-
"	"	400	7	-	101	79	13	1	-	-	-	-	46	-	-	-	-	153
第八管区	"	304	15	1	53	36	96	-	-	-	-	-	17	-	2	-	-	84
"	"	246	13	1	61	31	47	-	-	-	-	-	-	-	-	-	-	93
第九管区	"	254	14	5	58	28	62	-	-	-	-	-	-	-	7	-	-	80
"	"	368	7	12	63	34	22	-	9	2	2	3	6	-	-	-	-	208
第十管区	"	254	14	2	39	27	36	-	2	22	-	4	-	-	-	-	-	108
"	"	518	5	-	59	94	239	-	6	-	-	1	91	-	-	-	-	23
第十一管区	"	5,728	5	9	59	112	114	1	-	-	-	1	77	-	-	-	-	5,350

手段別	事項別	合計	水深	自然現象	漂流物等	航路標識	訓練・試験	港湾施設	海底施設	海洋施設	海洋調査	航い	制限又は禁止	協力依頼	漁業	目標物	出版	その他
		件	件	件	件	件	件	件	件	件	件	件	件	件	件	件	件	件
函	館 海上保安部 (日本語)	140	-	-	-	23	74	9	1	3	15	-	2	-	3	-	-	10
小	樽 " (英語)	-	-	-	-	-	-	-	-	-	-	-	-	-	-	-	-	-
	樽 " (日本語)	77	8	-	-	6	30	10	2	1	10	-	1	-	2	-	-	7
	樽 " (英語)	-	-	-	-	-	-	-	-	-	-	-	-	-	-	-	-	-
室	蘭 " (日本語)	162	7	-	1	25	53	24	6	3	28	-	2	-	4	-	-	9
	蘭 " (英語)	53	-	-	-	-	-	-	-	-	-	-	-	-	-	-	-	53
釧	路 " (日本語)	112	4	-	-	3	55	8	1	2	22	-	2	-	9	-	-	6
	路 " (英語)	-	-	-	-	-	-	-	-	-	-	-	-	-	-	-	-	-
留	萌 " (日本語)	29	4	-	-	4	2	3	1	-	9	-	-	-	1	-	-	5
	萌 " (英語)	-	-	-	-	-	-	-	-	-	-	-	-	-	-	-	-	-
稚	内 " (日本語)	62	4	-	1	11	15	8	-	-	17	-	-	-	2	-	-	4
	内 " (英語)	-	-	-	-	-	-	-	-	-	-	-	-	-	-	-	-	-
紋	別 " (日本語)	38	6	-	-	3	7	8	1	-	11	-	1	-	-	-	-	1
	別 " (英語)	-	-	-	-	-	-	-	-	-	-	-	-	-	-	-	-	-
根	室 " (日本語)	51	1	-	-	6	16	9	-	-	5	-	2	-	11	-	-	1
	室 " (英語)	-	-	-	-	-	-	-	-	-	-	-	-	-	-	-	-	-
青	森 " (日本語)	88	5	-	-	4	-	1	-	-	-	-	-	-	1	-	-	77
	森 " (英語)	-	-	-	-	-	-	-	-	-	-	-	-	-	-	-	-	-
八	戸 " (日本語)	48	-	1	1	12	5	3	20	-	-	-	-	-	4	-	-	2
	戸 " (英語)	-	-	-	-	-	-	-	-	-	-	-	-	-	-	-	-	-
釜	石 " (日本語)	83	-	-	-	6	2	53	2	-	10	-	2	-	1	-	-	7
	石 " (英語)	-	-	-	-	-	-	-	-	-	-	-	-	-	-	-	-	-
宮	城 " (日本語)	29	-	-	1	5	-	12	-	-	1	-	-	-	1	-	-	9
	城 " (英語)	-	-	-	-	-	-	-	-	-	-	-	-	-	-	-	-	-
秋	田 " (日本語)	123	2	-	-	6	37	29	1	8	32	-	3	-	1	-	-	4
	田 " (英語)	-	-	-	-	-	-	-	-	-	-	-	-	-	-	-	-	-
酒	田 " (日本語)	8	1	-	1	1	-	5	-	-	-	-	-	-	-	-	-	-
	田 " (英語)	-	-	-	-	-	-	-	-	-	-	-	-	-	-	-	-	-
福	島 " (日本語)	45	3	-	-	6	17	5	1	-	12	-	1	-	-	-	-	-
	島 " (英語)	-	-	-	-	-	-	-	-	-	-	-	-	-	-	-	-	-

手段別	事項別	合計	水深	自然現象	漂流物等	航路標識	訓練・試験	港湾施設	海底施設	海洋施設	海洋調査	航い	制限又は禁止	協力依頼	漁業	目標物	出版	その他
		件	件	件	件	件	件	件	件	件	件	件	件	件	件	件	件	件
茨城	海上保安部 (日本語)	53	1	-	-	5	6	28	-	4	7	-	-	-	1	-	-	1
千葉	" (英語)	79	7	32	6	10	-	-	-	-	-	-	22	-	-	-	-	2
銚子	" (日本語)	88	2	-	-	27	7	20	3	-	12	4	8	-	-	2	-	3
東京	" (英語)	-	-	-	-	-	-	-	-	-	-	-	-	-	-	-	-	-
横浜	" (日本語)	11	-	-	-	2	3	1	1	-	3	-	1	-	-	-	-	-
東京	" (英語)	-	-	-	-	-	-	-	-	-	-	-	-	-	-	-	-	-
横浜	" (日本語)	175	3	-	-	12	6	119	-	-	18	3	6	-	-	-	-	8
横須賀	" (英語)	-	-	-	-	-	-	-	-	-	-	-	-	-	-	-	-	-
清水	" (日本語)	267	6	-	1	23	37	103	-	3	44	1	13	-	6	-	-	30
下田	" (英語)	-	-	-	-	-	-	-	-	-	-	-	-	-	-	-	-	-
名古屋	" (日本語)	40	2	-	-	10	1	12	-	1	6	-	2	-	-	-	-	6
四日市	" (英語)	-	-	-	-	-	-	-	-	-	-	-	-	-	-	-	-	-
尾鷲	" (日本語)	81	2	-	1	9	14	43	2	2	2	-	2	-	-	-	-	4
鳥羽	" (英語)	-	-	-	-	-	-	-	-	-	-	-	-	-	-	-	-	-
大阪	" (日本語)	63	3	-	-	12	17	16	-	-	2	-	-	-	1	-	-	12
神戸	" (英語)	-	-	-	-	-	-	-	-	-	-	-	-	-	-	-	-	-
姫路	" (日本語)	459	23	-	-	72	57	102	8	14	29	3	12	-	-	-	-	139
姫路	" (英語)	-	-	-	-	-	-	-	-	-	-	-	-	-	-	-	-	-
尾鷲	" (日本語)	77	5	-	-	6	14	33	1	2	8	-	3	-	-	-	-	5
鳥羽	" (英語)	109	-	29	-	9	-	12	-	-	-	-	71	-	-	-	-	-
大阪	" (日本語)	60	-	-	-	11	4	12	-	-	11	-	5	-	7	2	-	8
鳥羽	" (英語)	35	2	-	-	11	1	6	-	-	7	-	2	-	6	-	-	-
大阪	" (日本語)	-	-	-	-	-	-	-	-	-	-	-	-	-	-	-	-	-
神戸	海上保安監部 (日本語)	3,502	25	-	-	17	34	62	18	-	30	-	3,299	-	-	-	-	17
神戸	" (英語)	42	1	39	-	2	-	-	-	-	-	-	-	-	-	-	-	-
姫路	海上保安部 (日本語)	517	14	-	-	59	143	147	3	4	27	-	18	-	14	-	-	88
姫路	" (英語)	13	-	-	-	-	-	-	-	-	-	-	13	-	-	-	-	-
姫路	" (日本語)	153	7	-	-	20	22	40	5	-	24	-	4	-	25	-	-	6
姫路	" (英語)	-	-	-	-	-	-	-	-	-	-	-	-	-	-	-	-	-



手段別	事項別	合計	水深	自然現象	漂流物等	航路標識	訓練・試験	港湾施設	海底施設	海洋施設	海洋調査	航い	制限又は止	協力依頼	漁業	目標物	出版	その他
和歌山	海上保安部 (日本語)	3	3	-	-	-	-	-	-	-	-	-	-	-	-	-	-	-
田辺	" (英語)	-	-	-	-	-	-	-	-	-	-	-	-	-	-	-	-	-
徳島	" (日本語)	137	5	-	2	14	30	23	2	1	13	1	2	-	5	-	-	39
高知	" (英語)	-	-	-	-	-	-	-	-	-	-	-	-	-	-	-	-	-
水島	" (日本語)	145	7	-	-	17	30	21	1	2	23	-	1	-	14	-	-	29
玉野	" (英語)	-	-	-	-	-	-	-	-	-	-	-	-	-	-	-	-	-
広島	" (日本語)	64	2	-	-	17	4	20	1	1	16	-	-	-	1	-	-	2
尾道	" (英語)	14	1	-	-	2	-	-	-	-	-	-	11	-	-	-	-	-
徳島	" (日本語)	18	-	-	-	6	2	9	-	-	-	-	-	-	-	-	-	1
呉	" (英語)	-	-	-	-	-	-	-	-	-	-	-	-	-	-	-	-	-
尾道	" (日本語)	73	-	-	-	7	14	37	2	-	-	-	2	-	-	-	-	11
徳島	" (英語)	-	-	-	-	-	-	-	-	-	-	-	-	-	-	-	-	-
高松	" (日本語)	13	2	-	1	2	1	-	-	-	-	-	4	-	-	-	-	3
松山	" (英語)	-	-	-	-	-	-	-	-	-	-	-	-	-	-	-	-	-
高松	" (日本語)	31	-	-	-	-	7	15	-	-	-	1	2	-	-	-	-	6
松山	" (英語)	-	-	-	-	-	-	-	-	-	-	-	-	-	-	-	-	-
今治	" (日本語)	46	1	-	-	4	2	30	1	-	-	-	3	-	-	-	-	5
宇和島	" (英語)	-	-	-	-	-	-	-	-	-	-	-	-	-	-	-	-	-
仙崎	" (日本語)	-	-	-	-	-	9	1	-	-	1	-	-	-	-	-	-	-
	" (英語)	45	2	-	-	9	9	1	-	-	1	-	6	-	2	-	-	15
	" (日本語)	-	-	-	-	-	1	-	-	-	-	-	-	-	-	-	-	-
	" (英語)	7	-	-	-	3	1	-	-	-	-	-	1	-	-	-	-	2
	" (日本語)	-	-	-	-	-	-	-	-	-	-	-	-	-	-	-	-	-
	" (英語)	15	-	-	-	6	-	2	-	1	2	-	1	-	-	-	-	3
	" (日本語)	-	-	-	-	-	-	-	-	-	-	-	-	-	-	-	-	-
	" (英語)	4	-	-	-	-	1	1	-	-	-	-	2	-	-	-	-	-
	" (日本語)	-	-	-	-	-	-	-	-	-	-	-	-	-	-	-	-	-
	" (英語)	32	-	-	-	9	10	-	2	-	2	-	5	-	3	-	-	1
	" (日本語)	-	-	-	-	-	-	-	-	-	-	-	-	-	-	-	-	-

手段別	事項別	合計	水深	自然現象	漂流物等	航路標識	訓練・試験	港湾施設	海底施設	海洋施設	海洋調査	航い	制限又は禁止	協力依頼	漁業	目標物	出版	その他
門司	海上保安部 (日本語)	246	25	-	-	50	29	22	33	5	63	1	10	-	5	-	-	3
若松	" (英語)	-	-	-	-	-	-	-	-	-	-	-	-	-	-	-	-	-
福岡	" (日本語)	10,150	3	-	-	17	10	59	2	2	2	6	5,426	-	1	-	-	4,622
三池	" (英語)	27	6	-	-	5	4	3	-	-	2	-	4	-	-	-	-	3
唐津	" (日本語)	12	1	-	-	6	-	2	1	-	-	-	-	2	-	-	-	-
長崎	" (英語)	7	-	-	-	4	-	-	-	-	-	-	1	-	-	-	-	2
佐世保	" (日本語)	100	3	-	-	21	24	20	3	1	8	3	5	-	3	-	-	9
対馬	" (英語)	3	1	-	-	2	-	-	-	-	-	-	-	-	-	-	-	-
大分	" (日本語)	90	11	-	-	20	24	7	3	-	9	-	4	-	12	-	-	-
敦賀	" (英語)	6	2	-	-	3	1	-	-	-	-	-	-	-	-	-	-	-
舞鶴	" (日本語)	1	-	-	-	-	1	-	-	-	-	-	-	-	-	-	-	-
境	" (英語)	21	-	-	-	9	-	7	-	-	1	1	2	-	-	-	-	-
浜田	" (日本語)	75	3	-	-	5	-	51	8	-	-	1	1	-	1	-	-	5
新潟	" (英語)	199	19	-	-	19	12	57	-	11	69	-	-	-	4	-	-	8
伏木	" (日本語)	80	-	-	-	15	14	18	-	2	20	-	-	1	1	-	-	124
	" (英語)	-	-	-	-	-	-	-	-	-	-	-	-	-	-	-	-	9

手段別	事項別	合計	水深	自然現象	漂流物等	航路標識	訓練・試験	港湾施設	海底施設	海洋施設	海洋調査	航い	制限又は止	協力依頼	漁業	目標物	出版	その他
		件	件	件	件	件	件	件	件	件	件	件	件	件	件	件	件	件
金沢	海上保安部 (日本語)	75	2	-	-	14	13	21	-	2	16	-	-	-	1	-	-	6
七尾	" (英語)	-	-	-	-	-	-	-	-	-	-	-	-	-	-	-	-	-
	" (日本語)	146	3	-	-	13	40	49	-	-	16	-	-	-	12	-	-	13
熊本	" (英語)	-	-	-	-	-	-	-	-	-	-	-	-	-	-	-	-	-
	" (日本語)	59	8	-	-	14	6	12	1	1	3	-	-	-	2	-	-	10
宮崎	" (英語)	-	-	-	-	-	-	-	-	-	-	-	-	-	-	-	-	-
	" (日本語)	107	4	-	-	2	55	13	2	-	14	-	5	-	3	-	-	9
鹿児島	" (英語)	-	-	-	-	-	-	-	-	-	-	-	-	-	-	-	-	-
	" (日本語)	131	8	-	-	1	72	10	3	4	2	-	2	-	4	-	-	25
串木野	" (英語)	-	-	-	-	-	-	-	-	-	-	-	-	-	-	-	-	-
	" (日本語)	6	-	-	1	2	-	1	-	-	1	-	-	-	-	-	-	1
奄美	" (英語)	-	-	-	-	-	-	-	-	-	-	-	-	-	-	-	-	-
	" (日本語)	87	1	-	-	-	25	25	5	-	6	-	-	-	2	-	-	23
中城	" (英語)	-	-	-	-	-	-	-	-	-	-	-	-	-	-	-	-	-
	" (日本語)	371	-	-	-	20	239	16	5	1	35	-	6	-	3	-	-	45
石垣	" (英語)	-	-	-	-	-	-	-	-	-	-	-	-	-	-	-	-	-
	" (日本語)	81	-	-	-	7	33	6	1	1	19	-	1	-	-	-	-	13
那覇	" (英語)	-	-	-	-	-	-	-	-	-	-	-	-	-	-	-	-	-
	" (日本語)	47	3	-	2	18	2	2	1	8	5	-	5	-	-	-	-	1
宮古島	" (英語)	342	-	-	-	-	-	342	-	-	-	-	-	-	-	-	-	-
	" (日本語)	30	1	-	-	7	-	11	-	-	2	-	9	-	-	-	-	-
東京湾	海上交通センター (日本語)	333,391	-	-	-	-	-	-	-	-	-	-	-	-	-	-	-	333,391
	" (英語)	217,202	91,431	-	10	34	208	36	-	-	8	-	-	-	288	-	-	125,187
名古屋港	" (日本語)	60,062	2	32	10	57	28	181	-	-	1	126	43,945	-	8	-	-	15,672
	" (英語)	25,618	1	-	5	28	14	68	-	-	-	63	18,833	-	4	-	-	6,602
伊勢湾	" (日本語)	31,508	3	83	56	916	1	1	-	-	24	660	1,390	2	6,848	-	-	21,524
	" (英語)	20,740	-	39	37	766	-	-	-	-	16	112	154	-	4,387	-	-	15,229
大阪湾	" (日本語)	73,905	2	56	29	1,031	106	-	-	3	68	11	25	10	29,402	-	-	43,162
	" (英語)	9,947	-	21	8	31	33	-	-	1	24	-	3	5	9,787	-	-	34
備讃瀬戸	" (日本語)	37,613	-	11	11	95	8	8	2	5	32	-	71	4	13,714	-	-	23,652
	" (英語)	70,450	3	3	3	60	-	-	8	1	24	-	81	5	5,054	-	-	65,211

手段別	事項別	合計	水深	自然現象	漂流物等	航路標識	訓練・試験	港湾施設	海底施設	海洋施設	海洋調査	航い	制限又は止	協力依頼	漁業	目標物	出版	その他
		件	件	件	件	件	件	件	件	件	件	件	件	件	件	件	件	件
来島海峡	海上交通センター (日本語)	101,075	8	-	4	802	-	383	-	-	61	3,570	224	6	3,523	-	-	92,494
"	" (英語)	157,342	3	12	48	345	-	45	2	-	12	1,780	112	3	1,737	-	-	153,243
関門海峡	" (日本語)	161,728	-	-	2	431	-	906	-	-	52	-	13,608	-	974	-	-	145,755
"	" (英語)	477,141	-	-	4	928	-	848	-	-	26	-	6,797	-	1,009	-	-	467,529

(4) 航行援助情報資料出所別調査件数

情報資料出所別	事項別													その他			
	合計	水深	自然現象	漂流物等	航路標識	訓練・試験	港湾施設	海底施設	海洋施設	海洋調査	えい航	制限又は止	協力依頼		漁業	目標物	出版
海上保安庁	612,862	92,211	1,915	1,242	5,213	2,964	2,963	192	135	1,242	5,466	73,232	48	44,765	7	1	381,266
第一管区	50	-	16	-	-	-	-	-	-	-	-	-	-	-	-	-	34
第二管区	1,387	37	3	208	154	108	-	1	-	38	4	244	14	451	-	-	125
第三管区	1,372	2	1	118	95	20	2	-	-	3	-	243	1	-	2	-	885
第四管区	1,759	68	4	63	294	357	62	8	17	195	28	21	1	4	-	-	637
第五管区	431	-	-	50	79	35	-	-	-	7	25	2	-	-	-	-	233
第六管区	479	44	-	38	109	34	-	-	-	-	47	18	-	-	-	1	189
第七管区	364	63	4	32	47	-	3	-	-	-	-	23	-	-	-	1	191
第八管区	579	13	5	61	160	27	-	-	-	-	-	223	-	-	-	-	90
第九管区	704	22	1	154	115	109	1	-	-	-	-	63	-	2	-	-	237
第十管区	490	23	6	118	59	109	-	-	-	-	-	-	-	4	-	-	171
第十一管区	622	21	14	102	61	58	-	11	24	2	7	6	-	-	-	-	316
函館海上保安部	1,247	10	9	118	206	353	1	6	-	-	2	168	-	-	-	-	374
小室	140	-	-	-	23	74	9	1	3	15	-	2	-	3	-	-	10
室蘭	77	8	-	-	6	30	10	2	1	10	-	1	-	2	-	-	7
釧路	215	7	-	1	25	53	24	6	3	28	-	2	-	4	-	-	62
留萌	112	4	-	-	3	55	8	1	2	22	-	2	-	9	-	-	6
稚内	29	4	-	-	4	2	3	1	-	9	-	-	-	1	-	-	5
紋別	62	4	-	1	11	15	8	-	-	17	-	-	-	2	-	-	4
根室	38	6	-	-	3	7	8	1	-	11	-	1	-	-	-	-	1
	51	1	-	-	6	16	9	-	-	5	-	2	-	11	-	-	1

事項別 情報資料出所別	合計	水深	自然現象	漂流物等	航路標識	訓練・試験	港湾施設	海底施設	海洋施設	海洋調査	えい航	制限又は止	協力依頼	漁業	目標物	出版	その他
	件	件	件	件	件	件	件	件	件	件	件	件	件	件	件	件	件
青森海上保安部	88	5	-	-	4	-	1	-	-	-	-	-	-	1	-	-	77
戸石	48	-	1	1	12	5	3	20	-	-	-	-	-	4	-	-	2
金城	83	-	-	-	6	2	53	2	-	10	-	2	-	1	-	-	7
宮田	29	-	-	1	5	-	12	-	-	1	-	-	-	1	-	-	9
秋田	123	2	-	-	6	37	29	1	8	32	-	3	-	1	-	-	4
酒田	8	1	-	1	1	-	5	-	-	-	-	-	-	-	-	-	-
福島	45	3	-	-	6	17	5	1	-	12	-	1	-	-	-	-	-
茨城	132	8	32	6	15	6	28	-	4	7	-	22	-	1	-	-	3
千葉	88	2	-	-	27	7	20	3	-	12	4	8	-	-	2	-	3
銚子	11	-	-	-	2	3	1	1	-	3	-	1	-	-	-	-	-
東京	175	3	-	-	12	6	119	-	-	18	3	6	-	-	-	-	8
横浜	267	6	-	1	23	37	103	-	3	44	1	13	-	6	-	-	30
横須賀	40	2	-	-	10	1	12	-	1	6	-	2	-	-	-	-	6
清水	81	2	-	1	9	14	43	2	2	2	-	2	-	-	-	-	4
下田	63	3	-	-	12	17	16	-	2	2	-	-	-	1	-	-	12
名古屋	459	23	-	-	72	57	102	8	14	29	3	12	-	-	-	-	139
四日市	186	5	29	-	15	14	33	1	2	8	-	74	-	-	-	-	5
尾鷲	60	-	-	-	11	4	12	-	-	11	-	5	-	7	2	-	8
鳥羽	35	2	-	-	11	1	6	-	-	7	-	2	-	6	-	-	-
大阪海上保安監部	3,544	26	39	-	19	34	62	18	-	30	-	3,299	-	-	-	-	17
神戸海上保安部	530	14	-	-	59	143	147	3	4	27	-	31	-	14	-	-	88
姫路	153	7	-	-	20	22	40	5	-	24	-	4	-	25	-	-	6
和歌山	3	3	-	-	-	-	-	-	-	-	-	-	-	-	-	-	-

事項別		合計	水深	自然現象	漂流物等	航路標識	訓練・試験	港湾施設	海底施設	海洋施設	海洋調査	えい航	制限又は止	協力依頼	漁業	目標物	出版	その他
情報資料出所別		件	件	件	件	件	件	件	件	件	件	件	件	件	件	件	件	件
田	辺	137	5	-	2	14	30	23	2	1	13	1	2	-	5	-	-	39
徳	島	145	7	-	-	17	30	21	1	2	23	-	1	-	14	-	-	29
高	知	78	3	-	-	19	4	20	1	1	16	-	11	-	1	-	-	2
水	島	18	-	-	-	6	2	9	-	-	-	-	-	-	-	-	-	1
玉	野	73	-	-	-	7	14	37	2	-	-	-	2	-	-	-	-	11
広	島	13	2	-	1	2	1	-	-	-	-	-	4	-	-	-	-	3
	呉	31	-	-	-	-	7	15	-	-	-	1	2	-	-	-	-	6
尾	道	46	1	-	-	4	2	30	1	-	-	-	3	-	-	-	-	5
徳	山	-	-	-	-	-	-	-	-	-	-	-	-	-	-	-	-	-
高	松	45	2	-	-	9	9	1	-	-	1	-	6	-	2	-	-	15
松	山	7	-	-	-	3	1	-	-	-	-	-	1	-	-	-	-	2
今	治	15	-	-	-	6	-	2	-	1	2	-	1	-	-	-	-	3
字	島	4	-	-	-	-	1	1	-	-	-	-	2	-	-	-	-	-
仙	崎	32	-	-	-	9	10	-	2	-	2	-	5	-	3	-	-	1
門	司	246	25	-	-	50	29	22	33	5	63	1	10	-	5	-	-	3
若	松	10,150	3	-	-	17	10	59	2	2	2	6	5,426	-	1	-	-	4,622
福	岡	27	6	-	-	5	4	3	-	-	2	-	4	-	-	-	-	3
三	池	12	1	-	-	6	-	2	1	-	-	-	-	2	-	-	-	-
唐	津	7	-	-	-	4	-	-	-	-	-	-	1	-	-	-	-	2
長	崎	100	3	-	-	21	24	20	3	1	8	3	5	-	3	-	-	9
佐	保	3	1	-	-	2	-	-	-	-	-	-	-	-	-	-	-	-
対	馬	2	-	-	-	1	-	-	-	-	-	-	1	-	-	-	-	-
大	分	90	11	-	-	20	24	7	3	-	9	-	4	-	12	-	-	-

事項別		合計	水深	自然現象	漂流物等	航路標識	訓練・試験	港湾施設	海底施設	海洋施設	海洋調査	えい航	制限又は止	協力依頼	漁業	目標物	出版	その他
情報資料出所別		件	件	件	件	件	件	件	件	件	件	件	件	件	件	件	件	件
敬賀	海上保安部	6	2	-	-	3	1	-	-	-	-	-	-	-	-	-	-	-
舞鶴	"	1	-	-	-	-	1	-	-	-	-	-	-	-	-	-	-	-
境	"	21	-	-	1	9	-	7	-	1	1	1	2	-	-	-	-	-
浜田	"	75	3	-	-	5	-	51	8	-	-	1	1	-	1	-	-	5
新潟	"	200	19	-	-	19	12	57	-	11	69	-	-	-	4	-	-	9
伏木	"	80	-	-	-	15	14	18	-	2	20	-	-	1	1	-	-	9
金沢	"	75	2	-	-	14	13	21	-	2	16	-	-	-	1	-	-	6
七尾	"	146	3	-	-	13	40	49	-	-	16	-	-	-	12	-	-	13
熊本	"	59	8	-	-	14	6	12	1	1	3	-	2	-	2	-	-	10
宮崎	"	107	4	-	-	2	55	13	2	-	14	-	5	-	3	-	-	9
鹿児島	"	131	8	-	-	1	72	10	3	4	2	-	2	-	4	-	-	25
串木	"	6	1	2	-	1	-	-	1	-	-	-	-	-	-	1	-	-
奄美	"	87	1	-	-	-	25	25	5	-	6	-	-	-	2	-	-	23
中城	"	371	-	-	-	20	239	16	5	1	35	-	6	1	3	-	-	45
石垣	"	81	-	-	-	7	33	6	1	1	19	-	1	-	-	-	-	13
那覇	"	389	3	-	2	18	2	344	1	8	5	-	5	-	-	-	-	1
宮古島	"	30	1	-	-	7	-	11	-	-	2	-	9	-	-	-	-	-
東京湾	海上交通センター	92,699	91,431	-	18	68	206	36	-	-	8	-	-	-	576	-	-	356
名古屋港	"	88,422	185	1,628	35	125	39	130	-	-	1	85	62,735	-	6	-	-	23,453
伊勢湾	"	789	3	43	18	105	1	1	-	-	9	52	2	2	486	-	-	67
大阪湾	"	82,960	2	56	29	1,031	106	-	-	3	68	11	25	10	38,457	-	-	43,162
備讃瀬戸	"	63,238	-	10	7	98	8	8	9	1	37	-	68	7	3,065	-	-	59,920
来島海峡	"	218,589	11	12	52	1,147	-	428	2	-	73	5,180	336	9	1,015	-	-	210,324
関門海峡	"	36,560	-	-	2	452	-	448	-	-	50	-	34	-	520	-	-	35,054



## 2 水路図誌等刊行状況

### (1) 海図等刊行状況

区分	合計		航海用海図						特殊図	海の基本図			航空図											
	版	枚	港泊図	海岸図	航海図	航洋図	総図	漁業用海図		大陸棚	沿岸	その他	版	枚	版	枚								
合計	2,447	153,963	1,276	84,474	1,014	60,247	18	3,300	16	1,900	2	300	3	300	42	2,333	19	252	58	657	-	2	200	
新刊	1	30	-	-	-	-	-	-	-	-	-	-	-	-	-	-	1	30	-	-	-	-	-	-
改版	52	32,307	41	25,738	4	5,244	-	-	-	-	-	-	-	-	2	1,065	3	60	-	-	-	-	2	200
補刷	2,397	121,626	1,235	58,736	1,010	55,003	18	3,300	16	1,900	2	300	3	300	40	1,268	15	162	58	657	-	-	-	-

区分	航海用電子海図				
	入港	アブローチ	沿岸航海	一般航海	概観
合計	セル 421	セル 206	セル 242	セル 48	セル 31
新刊	5	-	-	-	-
改版	202	96	119	20	15
補刷	214	110	123	28	16

(2) 書誌刊行状況

区分	合計		水路誌		特 殊 書 誌															
	件	冊	件	冊	水路図誌使用の手引	天測計算表		灯台表		天測曆		天測略曆		潮汐表		水路図誌目録		その他		
					件	冊	件	冊	件	冊	件	冊	件	冊	件	冊	件	冊	件	冊
合計	19	24,850	14	8,150	-	-	-	-	1	2,100	1	700	1	9,000	2	4,900	-	-	-	-
新刊	6	13,500	3	1,700	-	-	-	-	1	2,100	1	700	1	9,000	-	-	-	-	-	-
改版	13	11,350	11	6,450	-	-	-	-	-	-	-	-	-	-	2	4,900	-	-	-	-
増刷	-	-	-	-	-	-	-	-	-	-	-	-	-	-	-	-	-	-	-	-

編集兼発行

〒100-8976

東京都千代田区霞が関2丁目1番3号

海上保安庁総務部政務課

<https://www.kaiho.mlit.go.jp>