

ペーパークラフト NO.242



曾津高崎灯台 Sotsuko-Saki S,1/100

鹿児島県大島郡瀬戸内町(曾津高崎)

灯台の大きさ

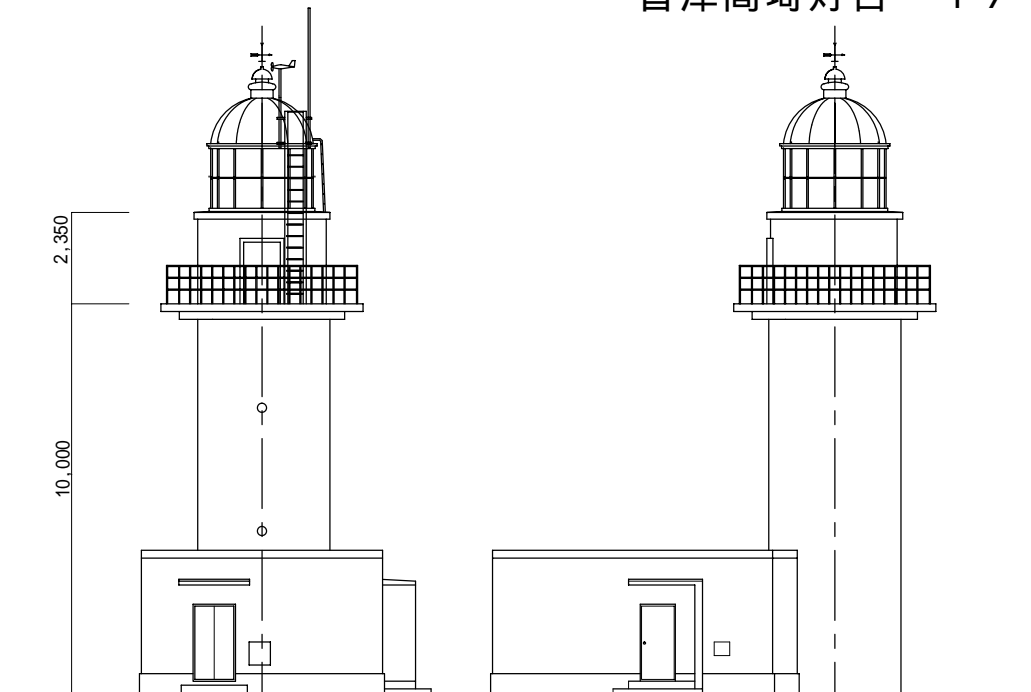
高さ：建物 16.0m 灯火 水面から13.9m

灯塔の太さ：円筒形 3.4m

光りのとどく距離：21万カンデラ 21.5海里(約40Km)

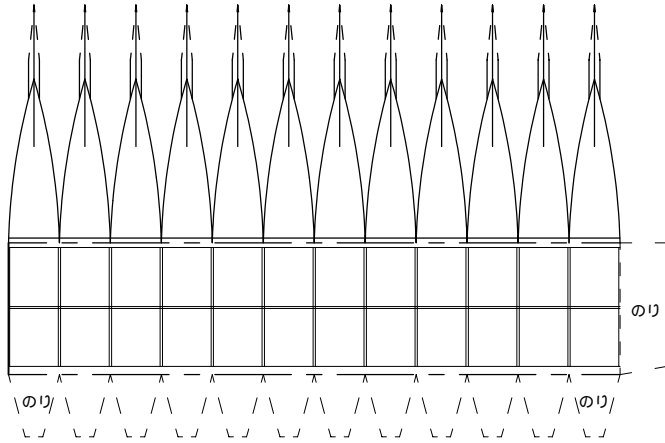
光りかた：15秒に1回白く光る(LB-M30)

設置年月：明治29年11月1日(1896)

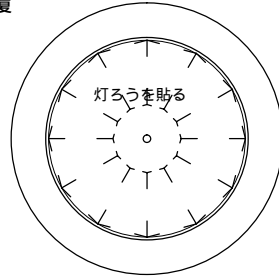


組立て方

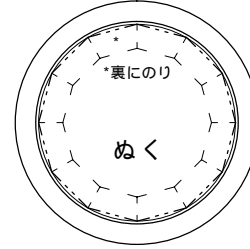
1. 折り線部は前もって線をいれておく
2. 切り取り後各パーツの形を整える(丸みを付ける)
3. 筒状の部品は組み立て前に筒状に張付ける
4. 灯ろうを組立て地覆に張付ける(灯ろう部)
5. 踊り場に手すり・胴壁・4を張付ける
6. 灯塔を組立て上部に踊り場下部を取り付ける
7. 踊り場と踊り場下部を合体させる
8. 出入口を張付けて 完成



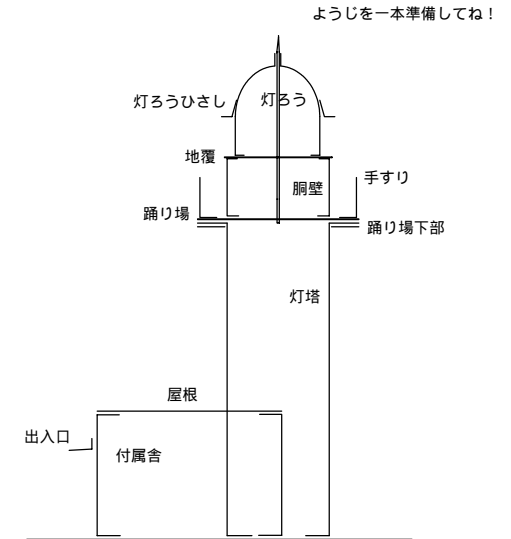
地覆



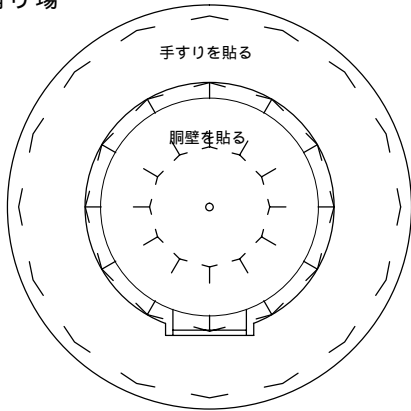
灯ろうひさし



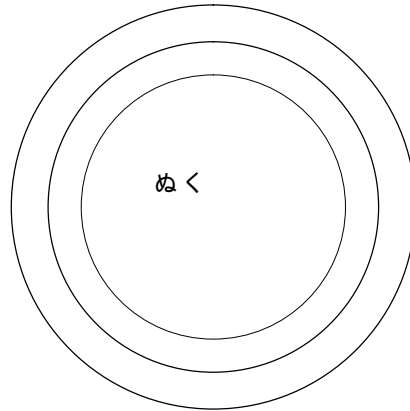
折り曲げ方



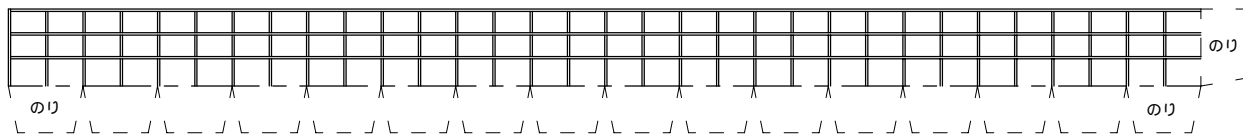
踊り場



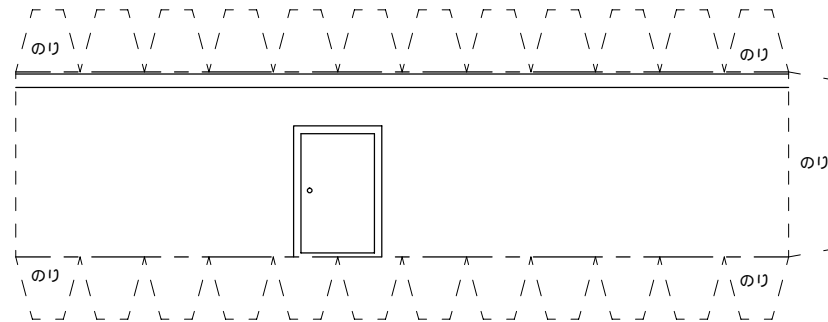
踊り場下



手すり

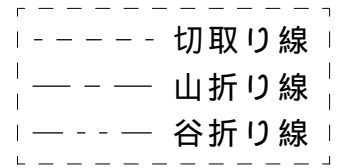
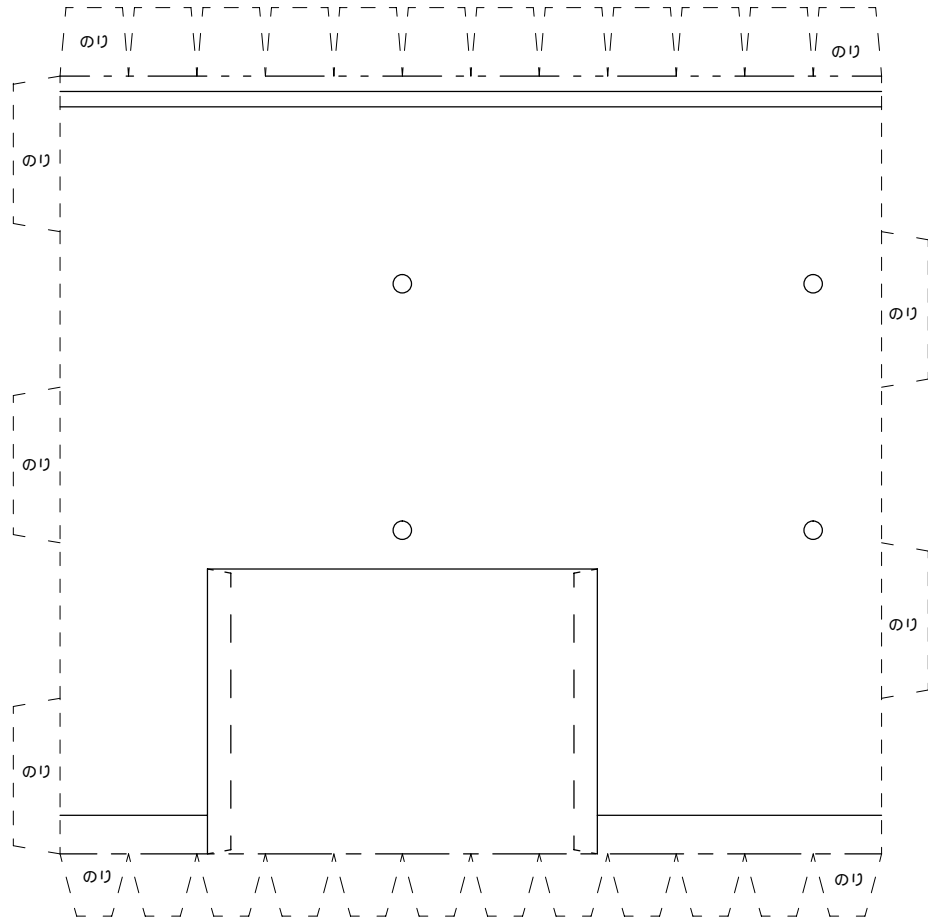


胴壁



- - - - - 切取り線
- — — — 山折り線
- - - - - 谷折り線

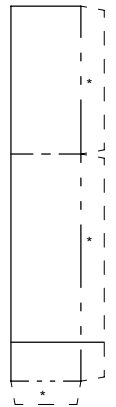
灯塔



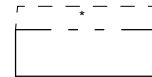
屋根



出入口



ひさし



付属舎

