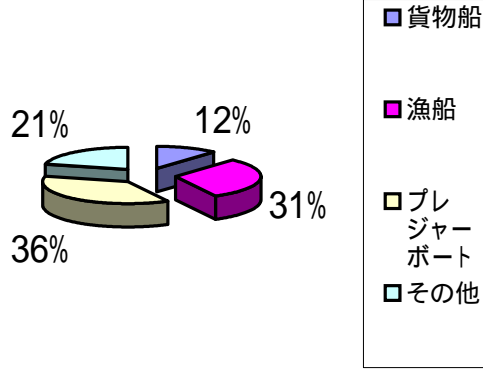




平成17年7月	
合計16隻	
種類別	
衝突	5
乗揚	5
転覆	1
浸水	1
推進器障害	0
舵障害	0
機関故障	1
火災	1
爆発	0
行方不明	0
運航障害	1
安全障害	0
その他	1
県別	
山口県	1
福岡県	4
佐賀県	0
長崎県	7
大分県	4

7月の船種別海難船舶隻数の比率



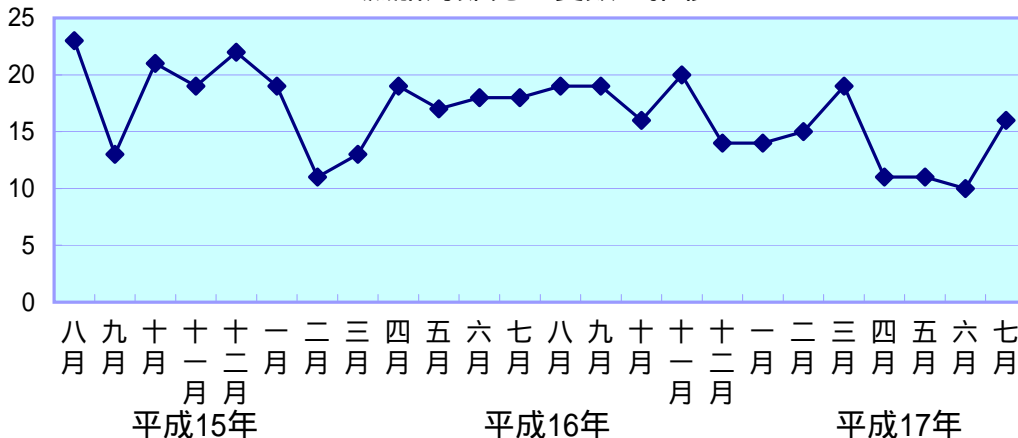
・左のグラフのとおり **漁船は全体の3割を占め**、プレジャーボートとともに高い比率となっています。これからプレジャーボートの活動もより活発になり、「釣りに夢中で見張りが疎か？」ということも。**相手が避けてくれるという思いは禁物ですよ！！**

・左の写真は、**機関故障により航行不能となり乗揚げた**ものです。乗組員は海保航空機により無事救助されましたが、**燃料油が流出してしまい、結果的には機関故障が海洋汚染へと繋がってしまった事例**です。

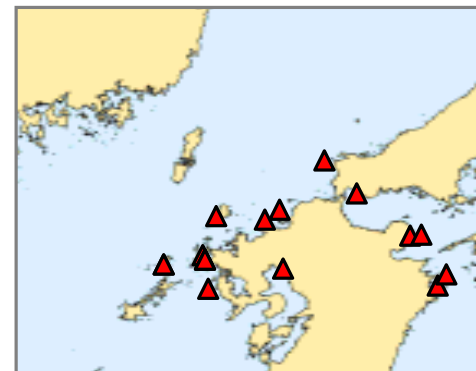
七月の漁船海難は**十六隻**発生しています。

今年四月から六月まで十隻程度で推移していましたが、**七月は増加に転じてしまいました**。相変わらず衝突や乗揚げが目立っていますが、**機関故障や火災等もあとを絶ちません**。日頃の整備も重要な海難防止策のひとつです。

漁船海難発生隻数の推移



平成17年7月 漁船海難発生地点図



県別の表は、各県に所在する海上保安部署において取り扱った海難の合計数を示しています。

漁船海難月報 (速報)

平成十七年七月分

第七管区海上保安本部