

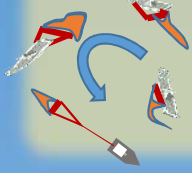
### 福岡湾内漁具・漁法図

### 【えびこぎ漁】

操業期間：4月16日～12月16日  
 ■操業時間：主に13:00～翌日07:00

#### 投網

取舵一杯で左回頭し袋網を水流で膨らませる。



30m

投網中は周囲の見張りが難しい場合がありますので、接近しないで下さい。

#### 網洗い

取舵一杯で2.3回旋回する。



#### 曳網

3.5ノット  
30分～max1時間

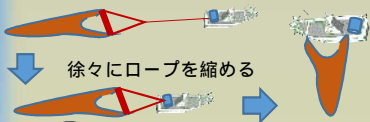


150m

曳網中、大幅な変針はできません。船尾を避ける場合は100m以上離してください。

#### 揚網

停止後、網に向かって後進しながら揚網。所要時間5分～7分



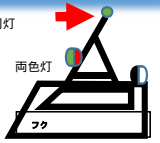
徐々にロープを縮める

停止、又は後進中は揚網中です。他船を避けられません。接近厳禁!!

操業海域

操業中は、緑色の全周灯を点灯し、急激に旋回します。航行船舶は100m以上避けるようにしてください。

緑色全周灯



100m

### 福岡湾内漁具・漁法図

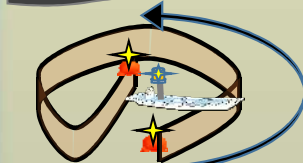
### 【囲いさし網漁】

操業中は、黄色の回転灯を点灯しています。航行船舶は100m以上避けるようにしてください。

操業期間：周年  
操業時間：24時間

#### 投網

作業時間約5分



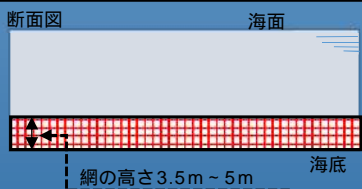
「潮」に向かって逆「の」の字を描くように船尾から投網する。

投網中は、変針し難い場合があります。十分注意してください。

直径約160m



網のなかで1～2分旋回します。



断面図

海面

海底

網の高さ3.5m～5m

#### 揚網

黄色回転灯

作業時間  
30分～60分

操業海域

投網した反対側から巻き取りながら獲物を外して行くため揚網作業時は避航できない。

漁船が停止している場合は揚網中です。接近厳禁!!