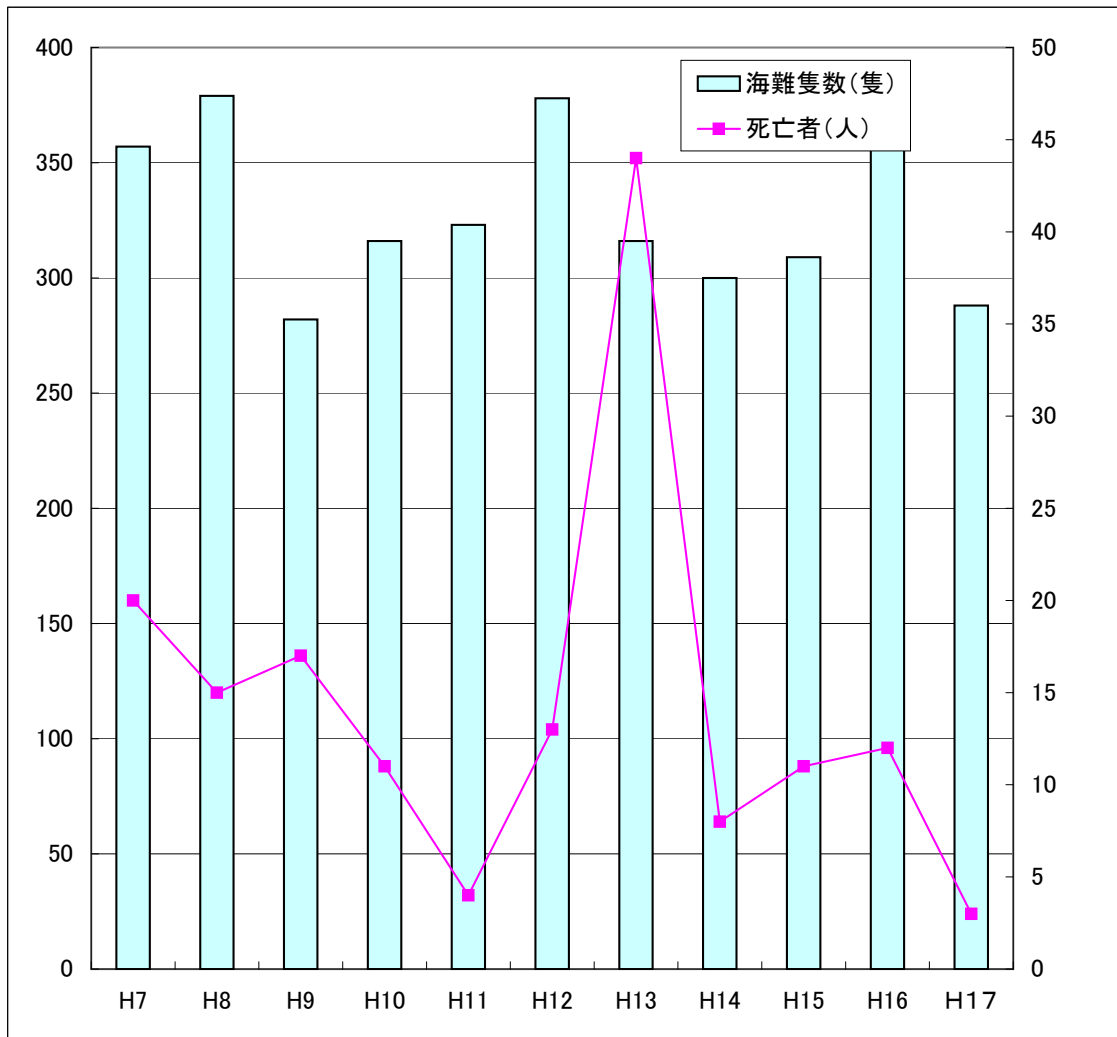


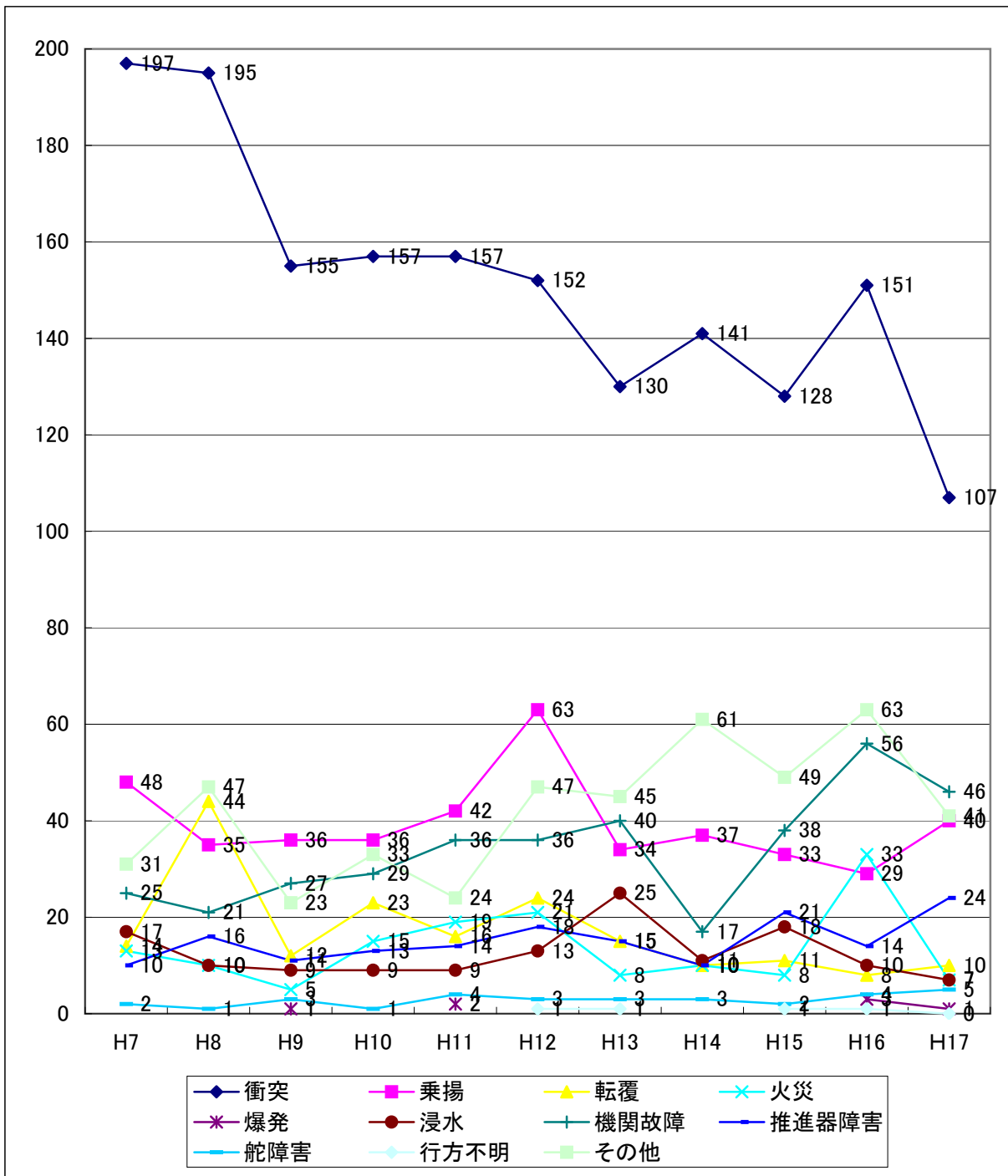
1 海難隻数と死亡・行方不明者の推移

	H7	H8	H9	H10	H11	H12	H13	H14	H15	H16	H17
海難隻数(隻)	357	379	282	316	323	378	316	300	309	372	288
死亡者(人)	20	15	17	11	4	13	44	8	11	12	3



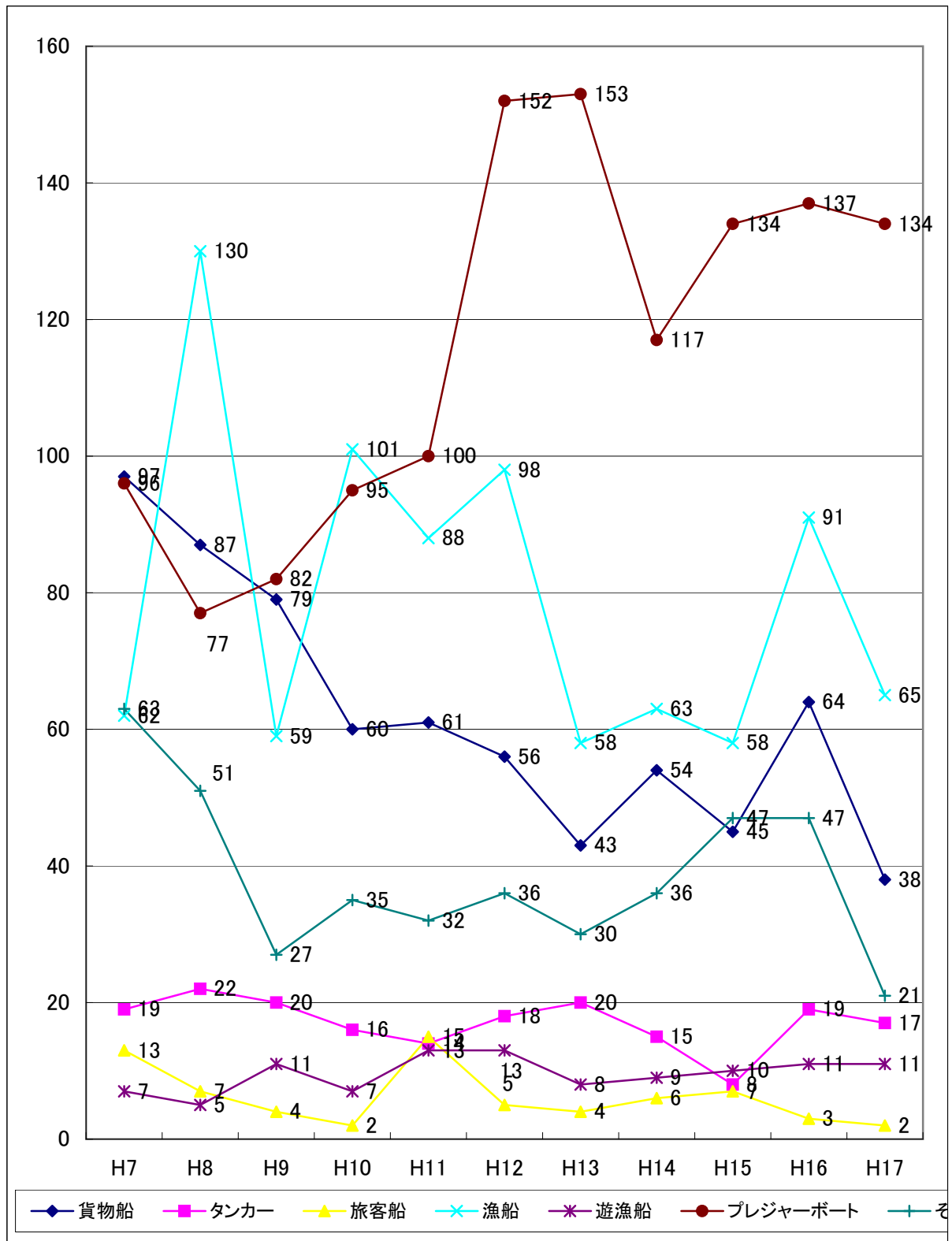
2海難種類別推移

	H7	H8	H9	H10	H11	H12	H13	H14	H15	H16	H17
衝突	197	195	155	157	157	152	130	141	128	151	107
乗揚	48	35	36	36	42	63	34	37	33	29	40
転覆	14	44	12	23	16	24	15	10	11	8	10
火災	13	10	5	15	19	21	8	10	8	33	7
爆発			1		2					3	1
浸水	17	10	9	9	9	13	25	11	18	10	7
機関故障	25	21	27	29	36	36	40	17	38	56	46
推進器障害	10	16	11	13	14	18	15	10	21	14	24
舵障害	2	1	3	1	4	3	3	3	2	4	5
行方不明						1	1		1	1	0
その他	31	47	23	33	24	47	45	61	49	63	41
合計	357	379	282	316	323	378	316	300	309	372	288



3用途別推移

	H7	H8	H9	H10	H11	H12	H13	H14	H15	H16	H17
貨物船	97	87	79	60	61	56	43	54	45	64	38
タンカー	19	22	20	16	14	18	20	15	8	19	17
旅客船	13	7	4	2	15	5	4	6	7	3	2
漁船	62	130	59	101	88	98	58	63	58	91	65
遊漁船	7	5	11	7	13	13	8	9	10	11	11
プレジャーボート	96	77	82	95	100	152	153	117	134	137	134
その他	63	51	27	35	32	36	30	36	47	47	21
合計	357	379	282	316	323	378	316	300	309	372	288



4人身事故者数と死亡・行方不明者の推移

	H7	H8	H9	H10	H11	H12	H13	H14	H15	H16	H17
合計	357	384	304	343	336	384	357	349	266	320	322
死亡・行方不明者	124	141	173	158	197	193	190	181	131	164	169

