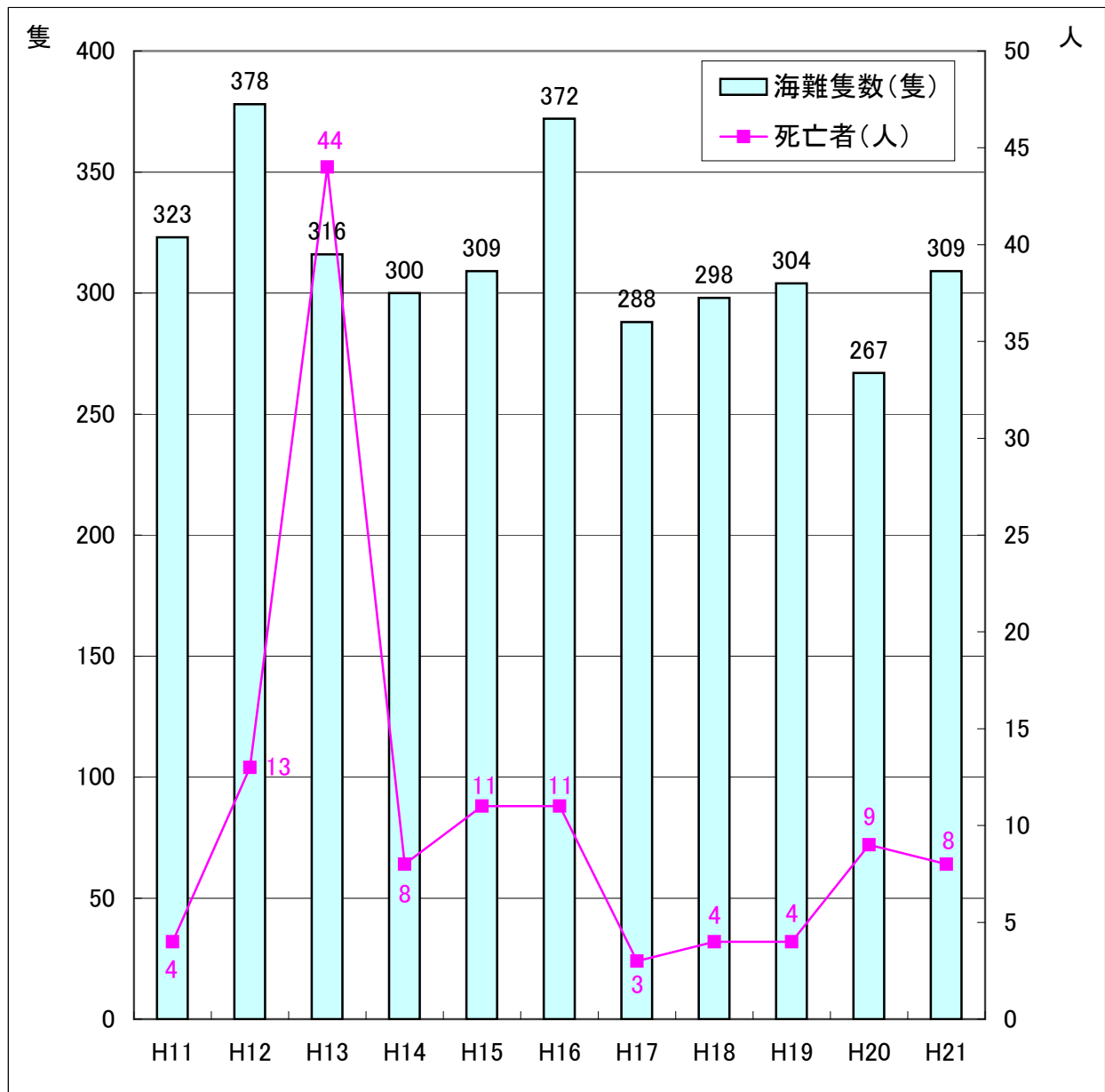


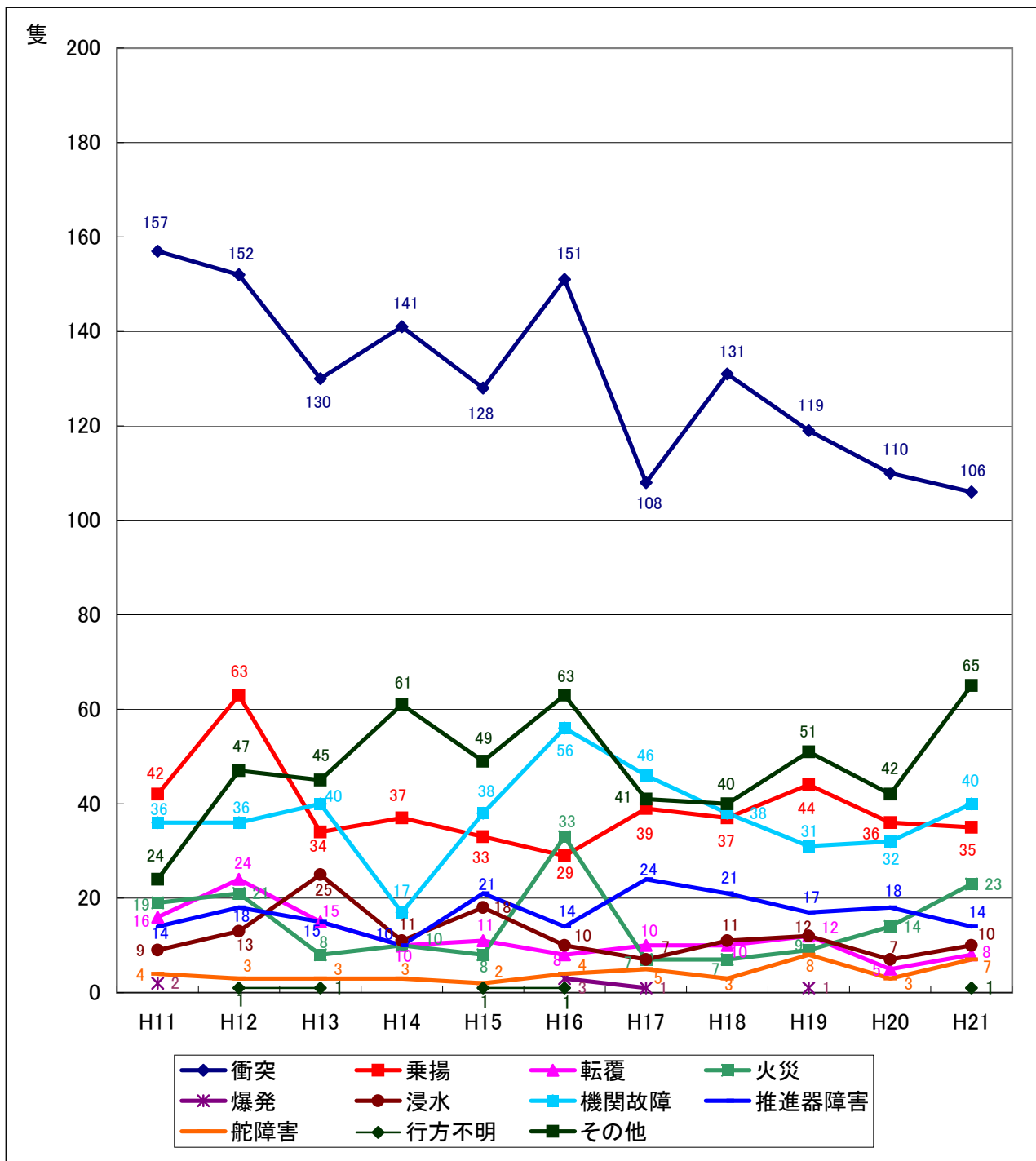
# 1 海難隻数と死亡・行方不明者の推移

	H11	H12	H13	H14	H15	H16	H17	H18	H19	H20	H21
海難隻数(隻)	323	378	316	300	309	372	288	298	304	267	309
死亡者(人)	4	13	44	8	11	11	3	4	4	9	8



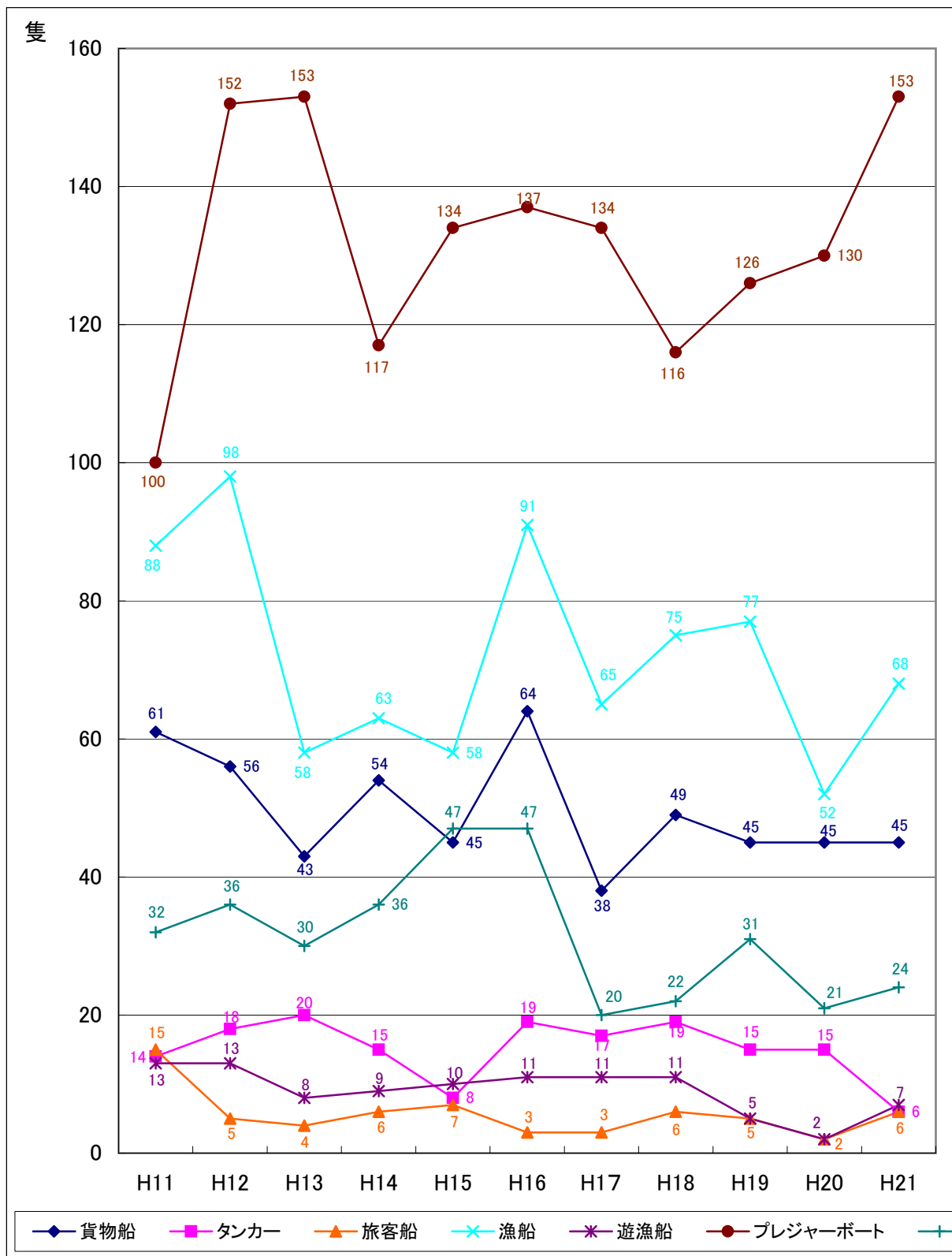
## 2 海難種類別推移

	H11	H12	H13	H14	H15	H16	H17	H18	H19	H20	H21
衝突	157	152	130	141	128	151	108	131	119	110	106
乗揚	42	63	34	37	33	29	39	37	44	36	35
転覆	16	24	15	10	11	8	10	10	12	5	8
火災	19	21	8	10	8	33	7	7	9	14	23
爆発	2					3	1		1		
浸水	9	13	25	11	18	10	7	11	12	7	10
機関故障	36	36	40	17	38	56	46	38	31	32	40
推進器障害	14	18	15	10	21	14	24	21	17	18	14
舵障害	4	3	3	3	2	4	5	3	8	3	7
行方不明		1	1		1	1					1
その他	24	47	45	61	49	63	41	40	51	42	65
合計	323	378	316	300	309	372	288	298	304	267	309



### 3 用途別推移

	H11	H12	H13	H14	H15	H16	H17	H18	H19	H20	H21
貨物船	61	56	43	54	45	64	38	49	45	45	45
タンカー	14	18	20	15	8	19	17	19	15	15	6
旅客船	15	5	4	6	7	3	3	6	5	2	6
漁船	88	98	58	63	58	91	65	75	77	52	68
遊漁船	13	13	8	9	10	11	11	11	5	2	7
プレジャーボート	100	152	153	117	134	137	134	116	126	130	153
その他	32	36	30	36	47	47	20	22	31	21	24
合計	323	378	316	300	309	372	288	298	304	267	309





#### 4 人身事故者数と死亡行方不明者の推移

	H11	H12	H13	H14	H15	H16	H17	H18	H19	H20	H21
合計(件)	336	354	357	349	266	320	321	376	316	340	332
死亡・行方不明者(人)	158	197	190	181	131	164	168	177	166	168	149

