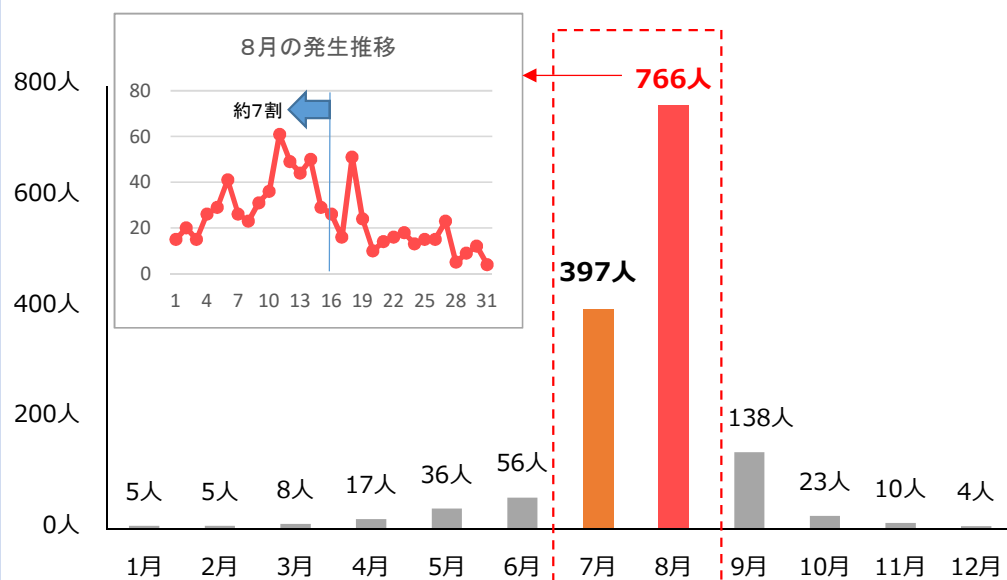


# 遊泳中の事故発生状況及び傾向(過去5年)

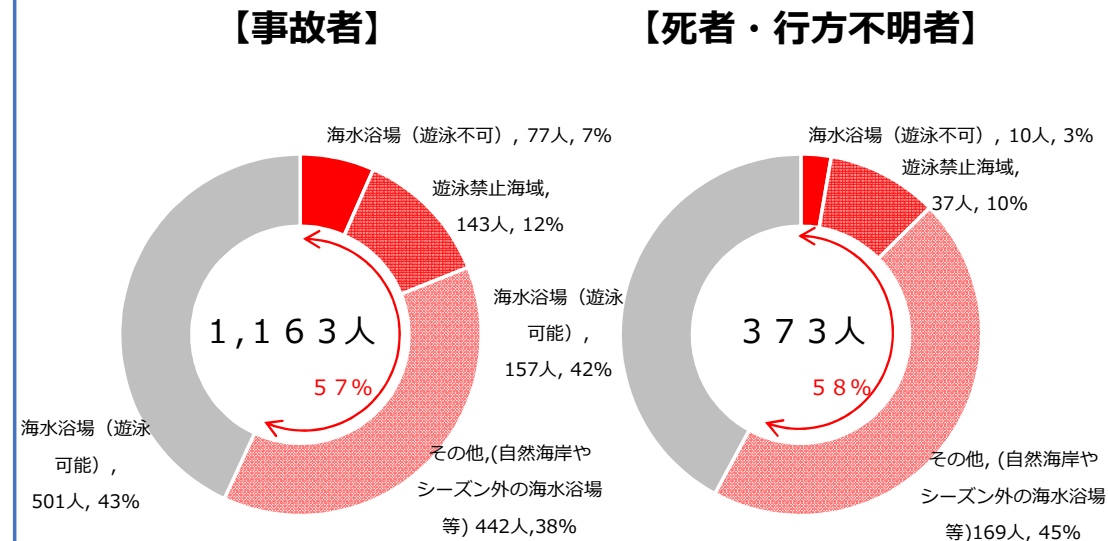
## 遊泳中の人身海難発生状況の傾向

- **7,8月に遊泳中の事故が急増**
- 事故者数が著しく多い8月にあつては、**約7割**の海難がお盆休みまでに発生
- **海水浴場（遊泳可能）以外**で発生したものが全体の**約6割**（死者・行方不明者も同様）

### 遊泳中の人身海難 月別発生状況 (H27-R1)



### 7-8月 遊泳中の人身海難 遊泳場所別発生状況 (H27-R1)



○海水浴場（遊泳可能）：シーズン中の海水浴場内における遊泳であつて、遊泳可能な状況  
 ○海水浴場（遊泳不可）：シーズン中の海水浴場内における遊泳であつて、高波等により遊泳が一時的に禁止となっている状況、又は夜間  
 ○遊泳禁止海域：地方公共団体等から遊泳禁止海域とされている海域

# 遊泳中の事故発生状況及び傾向(過去5年)

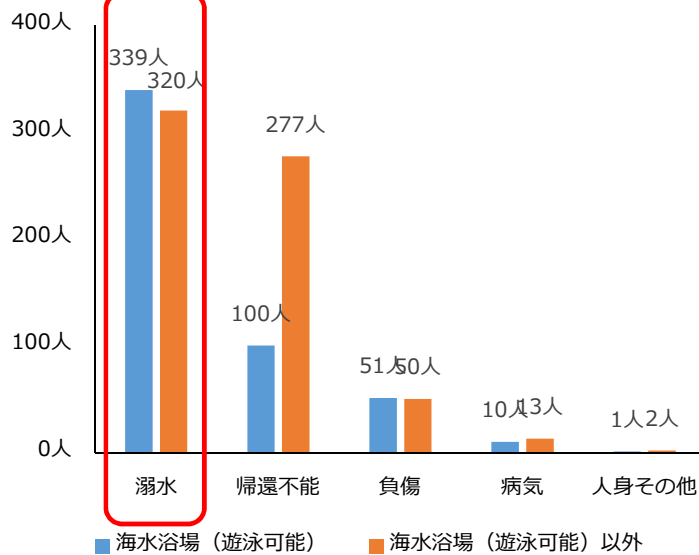
## 遊泳場所及び事故内容別発生状況の傾向

- 遊泳中の海難は、**溺水**と**帰還不能**\*が著しく多い
- **帰還不能**に陥る事故は、**海水浴場（遊泳可能）以外**における発生が著しい
- **溺水者の死亡・行方不明**に至る割合は、**海水浴場（遊泳可能）以外**（約61%）で発生した場合が大きい

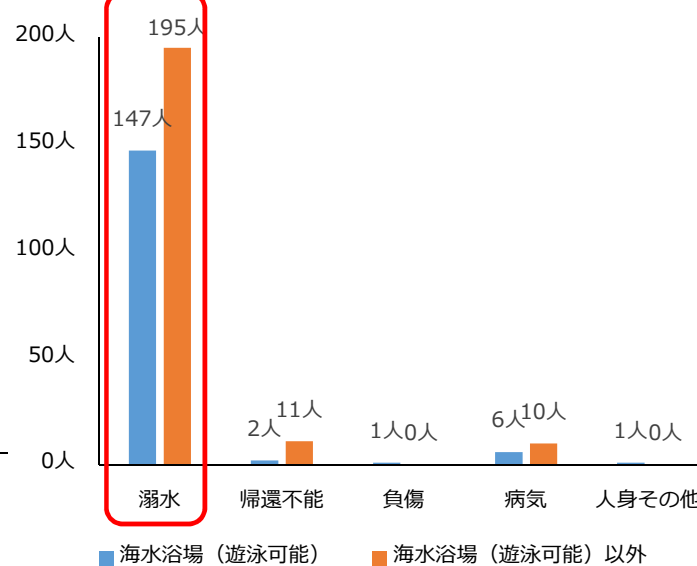
\*漂流、孤立等で保護が可能な陸岸に戻れない状態

## 7-8月 遊泳中の人身海難発 遊泳場所及び事故内容別発生状況 (H27-R1)

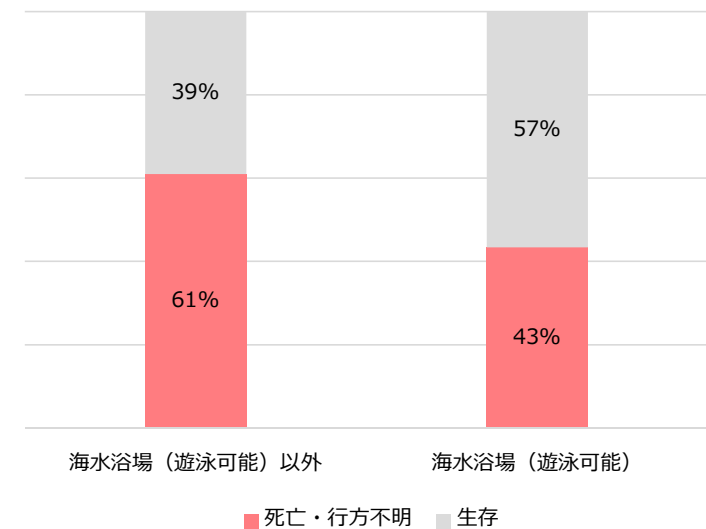
### 【事故者】



### 【死者・行方不明者】



### 【溺水者の死亡・行方不明率】

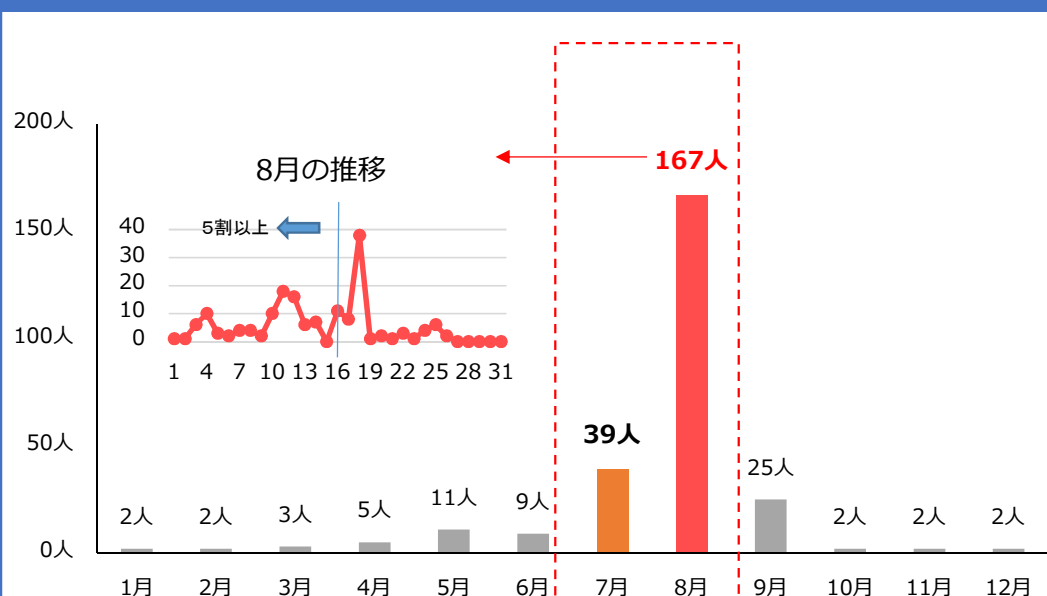


# 遊泳中の事故発生状況及び傾向(令和元年)

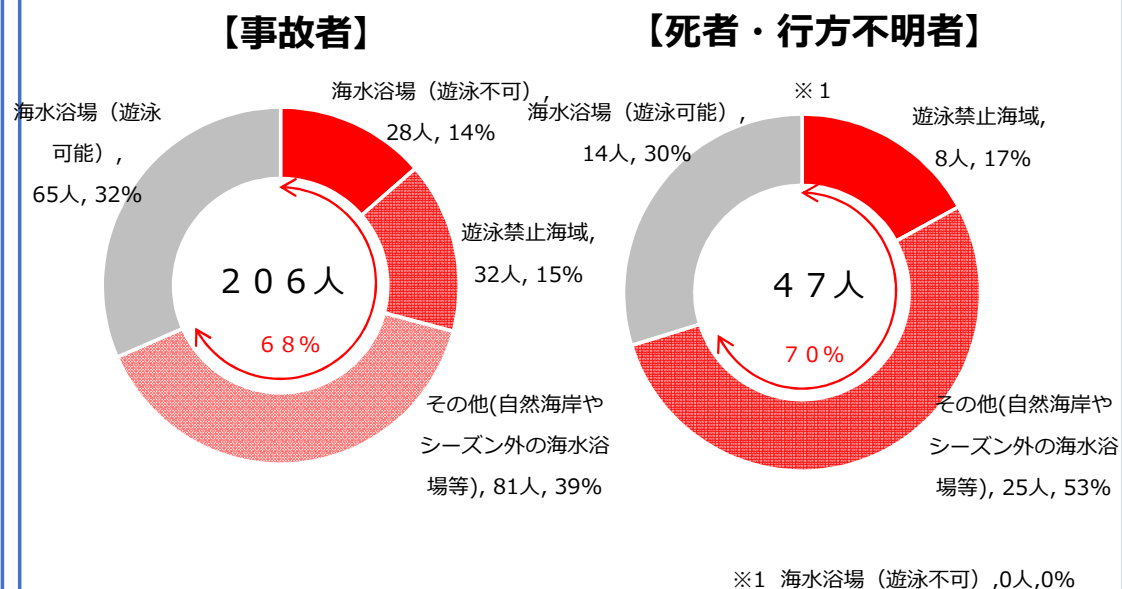
## 遊泳中の人身海難発生状況の傾向

- **7,8月**に遊泳中の事故が急増
- 事故者数が著しく多い8月にあっては、**5割以上**の海難がお盆休みまでに発生
- **海水浴場（遊泳可能）以外**で発生したものが全体の**約7割**（死者・行方不明者も同様）

遊泳中の人身海難 令和元年 月別発生状況



令和元年7-8月 遊泳中の人身海難 遊泳場所別発生状況



○海水浴場(遊泳可能) : シーズン中の海水浴場内における遊泳であって、遊泳可能な状況  
 ○海水浴場(遊泳不可) : シーズン中の海水浴場内における遊泳であって、高波等により遊泳が一時的に禁止となっている状況、又は夜間  
 ○遊泳禁止海域 : 地方公共団体等から遊泳禁止海域とされている海域

# 遊泳中の事故発生状況及び傾向(令和元年)

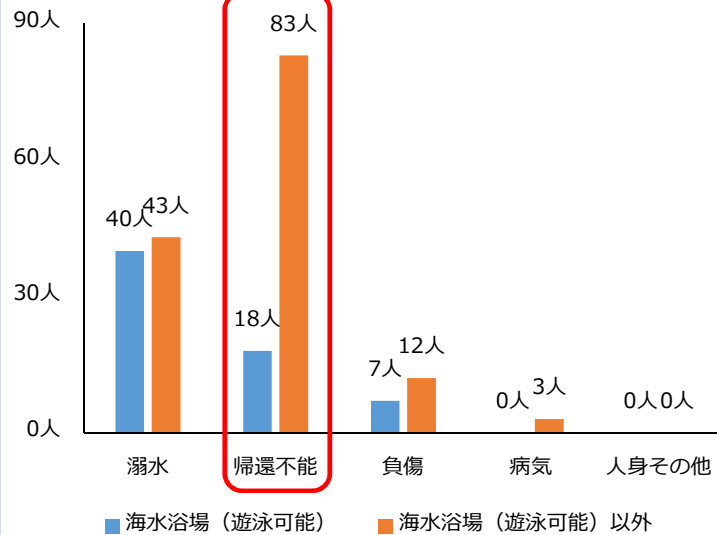
## 遊泳場所及び事故内容別発生状況の傾向

- 遊泳中の海難は、**帰還不能<sup>\*</sup>**と**溺水**が著しく多い
- **帰還不能**に陥る事故は、**海水浴場（遊泳可能）以外**における発生が著しい
- **溺水者の死亡・行方不明**に至る割合は、**海水浴場（遊泳可能）以外（60%）**で発生した場合が大きい

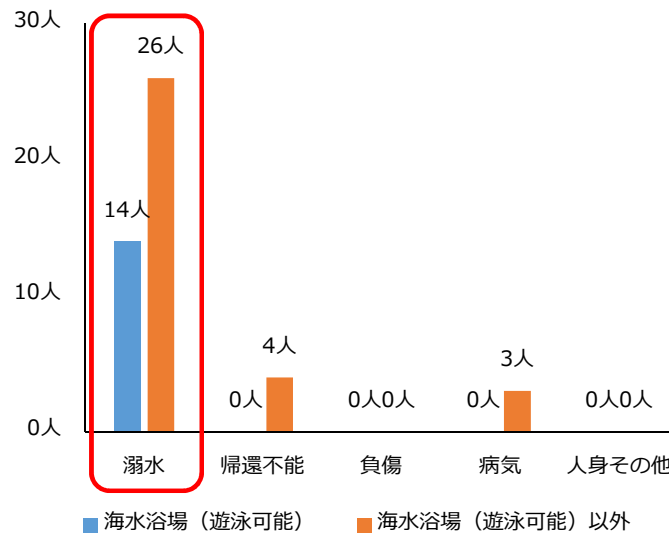
※漂流、孤立等で保護が可能な陸岸に戻れない状態

## 7-8月 遊泳中の人身海難発 遊泳場所及び事故内容別発生状況 (H27-R1)

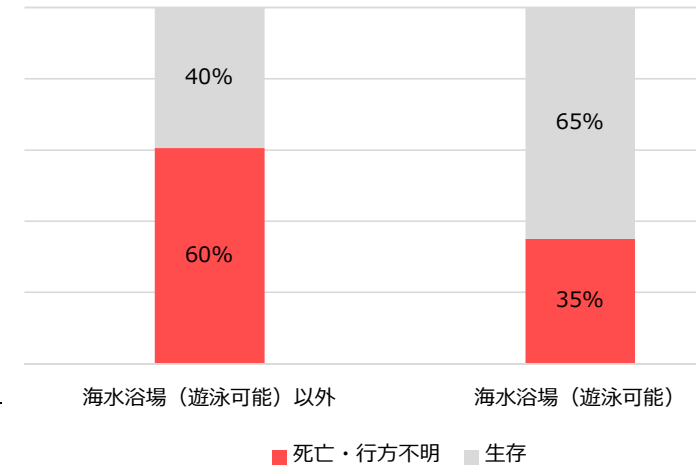
### 【事故者】



### 【死者・行方不明者】



### 【溺水者の死亡・行方不明率】



# 管理されていない海岸における遊泳(死亡)事故発生状況

## 発生場所及び事故概要

