



令和5年1月4日  
第四管区海上保安本部

【問い合わせ先】

第四管区海上保安本部 交通部  
安全対策課長 林 高浩  
電話 052-661-1611 (内線 2640)

令和4年における事故発生状況について（愛知県・三重県）  
～マリンレジャー中の事故 過去最多！～

(括弧内は令和3年数値)

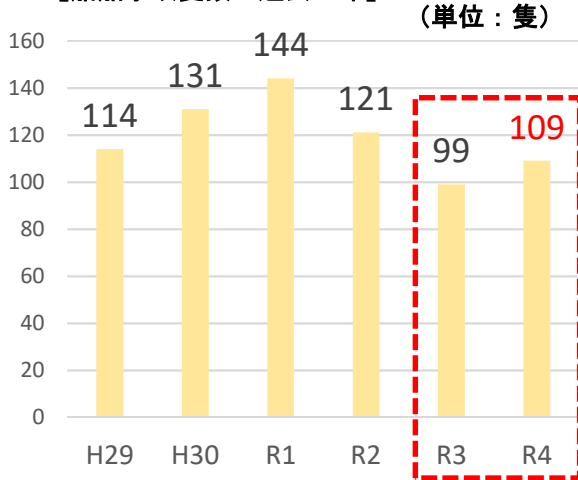
＜令和4年の事故の特徴＞

- (1) 船舶事故 109 隻 (99 隻) と令和3年から増加  
うちプレジャーボート事故 62 隻 (60 隻) と令和3年とほぼ同水準  
一方、漁船事故 15 隻 (18 隻) と過去最少
- (2) 人身事故 203 人 (171 人) と平成23年以来の200人超え  
うちマリンレジャーに伴う海浜事故は 76 人 (67 人) と過去最多 このうち
  - ① 釣り中の人身事故 26 人 (33 人) と過去最多の令和3年から約3割減少
  - ② サーフィン中の人身事故 22 人 (20 人) と過去最多
  - ③ SUP (スタンドアップパドルボード) 中の人身事故 6 人 (0 人) と過去最多

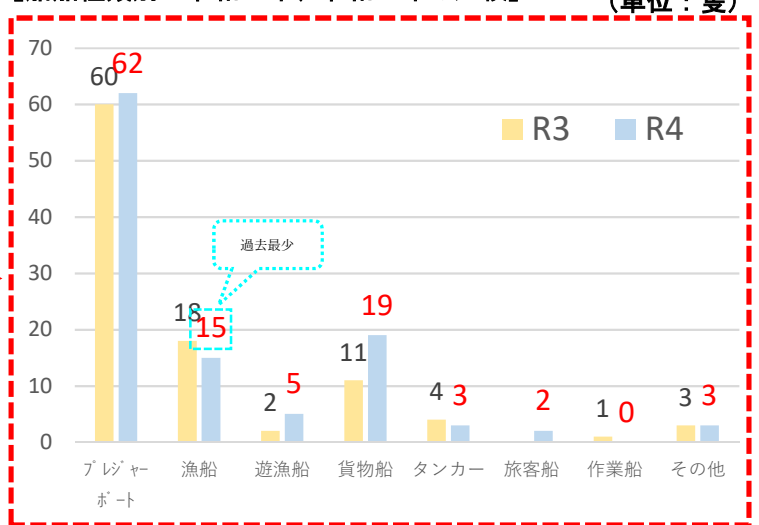
＜事故統計＞

(1) 船舶事故

【船舶事故隻数 過去5年】

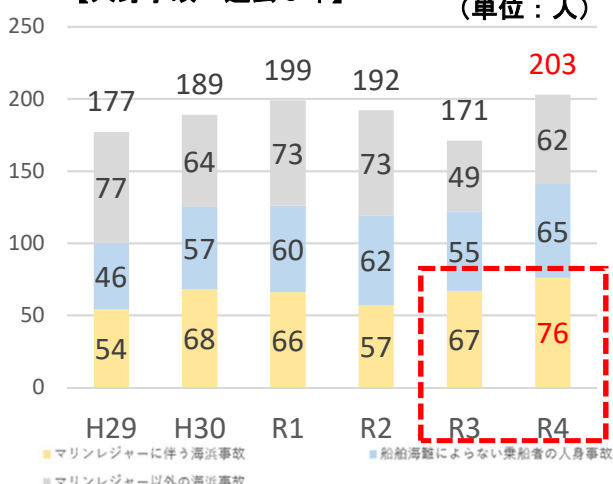


【船舶種別別 令和3年、令和4年の比較】



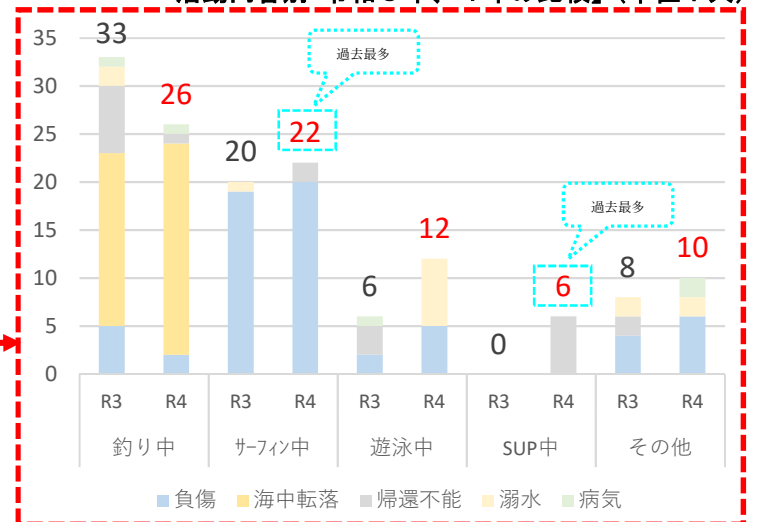
(2) 人身事故

【人身事故 過去5年】



【マリンレジャーに伴う海浜事故

活動内容別 令和3年、4年の比較】



※令和4年の数値は速報値  
※件数には、消防・警察からの通報件数含む  
※民間救助機関により救助されたものを除く

第四管区海上保安本部交通部安全対策課

<資料編>

令和4年 船舶事故

(括弧内は令和3年数値) 単位: 隻

	運航不能												衝突	乗揚	転覆	浸水	火災	爆発	その他	総計	
	機関故障	推進器障害	舵故障	無人漂流 海中転落	無人漂流 係留不備	バッテリー 過放電	燃料 欠乏	機関 取扱 不注意	操船 技能 不足	荒天 難航	有人 漂流	その他									小計
プレジャーボート	17 (16)	4 (2)	(1)	1	2 (1)	3 (1)	2 (1)	2 (1)	1	(5)	(1)	1 (1)	33 (30)	3 (7)	15 (8)	7 (7)	3 (5)	(2)	1 (1)	62 (60)	
漁船	3 (1)	2 (1)		3 (2)	1							1 (1)	1 (1)	2 (5)	1 (1)	(2)	1 (1)	(3)		15 (18)	
遊漁船														3 (1)		1	1	(1)		5 (2)	
貨物船	3							1					4	12 (5)	1 (3)		(1)	2 (2)		19 (11)	
タンカー														2 (2)	1 (2)					3 (4)	
旅客船								1					1	1						2 (1)	
作業船																	(1)			0 (1)	
その他	(1)	(1)		1	1								2 (2)			(1)			1	3 (3)	
総計	23 (18)	6 (4)	0 (1)	5 (2)	4 (1)	3 (1)	2 (1)	4 (1)	1 (0)	0 (5)	1 (2)	2 (2)	51 (38)	23 (20)	18 (14)	8 (10)	5 (8)	2 (8)	1 (1)	1 (0)	109 (99)

平成23年以降 船種別事故

単位: 隻

	H23	H24	H25	H26	H27	H28	H29	H30	R1	R2	R3	R4	総計
プレジャーボート	50	78	81	66	66	58	70	62	74	82	60	62	809
漁船	34	36	20	26	36	16	22	27	35	16	18	15	301
遊漁船	2	3	4	7	3	3	2	5	6	4	2	5	46
貨物船	15	14	22	18	28	15	8	19	17	13	11	19	199
タンカー	5	2	6	7	6	6	8	5	5	5	4	3	62
旅客船		3	1	1		1		3	3	1		2	15
作業船	1	1	4	6	2		2		1		1		18
その他	4	3	4	5	10	1	2	10	3		3	3	48
総計	111	140	142	136	151	100	114	131	144	121	99	109	1498

令和4年 人身事故

(括弧内は令和3年数値) 単位: 人

	マリネジャーに伴う海浜事故						乗船者の 人身事故	マリネジャー 以外の海浜事故	総計
	釣り中	遊泳中	サーフィン中	SUP中	その他	計			
負傷	2 (5)	5 (2)	20 (19)		6 (4)	33 (30)	33 (32)	4 (2)	70 (64)
海中転落	22 (18)					22 (18)	10 (10)	12 (15)	44 (43)
帰還不能	1 (7)	(3)	2	6	(2)	9 (12)	(1)	2	11 (13)
溺水	(2)	7	(1)		2 (2)	9 (5)		4 (4)	13 (9)
病気	1 (1)	(1)			2	3 (2)	20 (11)	1 (1)	24 (14)
その他							2 (1)	39 (27)	41 (28)
総計	26 (33)	12 (6)	22 (20)	6 (0)	10 (8)	76 (67)	65 (55)	62 (49)	203 (171)

平成23年以降 人身事故

単位: 人

	H23	H24	H25	H26	H27	H28	H29	H30	R1	R2	R3	R4	総計
船舶海難によらない乗船者の人身事故	68	51	60	51	74	60	46	57	60	62	55	65	709
マリネジャーに伴う海浜事故	56	59	49	43	49	61	54	68	66	57	67	76	705
マリネジャー以外の海浜事故	76	85	78	79	65	72	77	64	73	73	49	62	853
総計	200	195	187	173	188	193	177	189	199	192	171	203	2267

平成23年以降 マリネジャーに伴う海浜事故 (レジャー内容別) (括弧内数値はうち死者数の数値) 単位: 人

	H23	H24	H25	H26	H27	H28	H29	H30	R1	R2	R3	R4	総計
釣り中	13 (5)	22 (6)	17 (8)	15 (4)	15 (9)	17 (5)	9 (1)	16 (4)	11 (3)	25 (5)	33 (8)	26 (8)	219 (66)
遊泳中	16 (6)	17 (5)	11 (2)	12 (3)	17 (5)	16 (6)	17 (4)	19 (7)	26 (7)	4 (1)	6	12 (4)	173 (50)
サーフィン中	7 (1)	8	5 (1)	7	8	12 (1)	16 (1)	17 (2)	19 (2)	13 (3)	20 (1)	22 (1)	154 (13)
SUP中						2	2	3	2	2 (1)		6	17 (1)
その他	20 (5)	12 (3)	16 (6)	9 (3)	9 (3)	14 (2)	10	13 (4)	8	13	8 (1)	10 (4)	142 (31)
総計	56 (17)	59 (14)	49 (17)	43 (10)	49 (17)	61 (14)	54 (6)	68 (17)	66 (12)	57 (10)	67 (10)	76 (17)	705 (161)