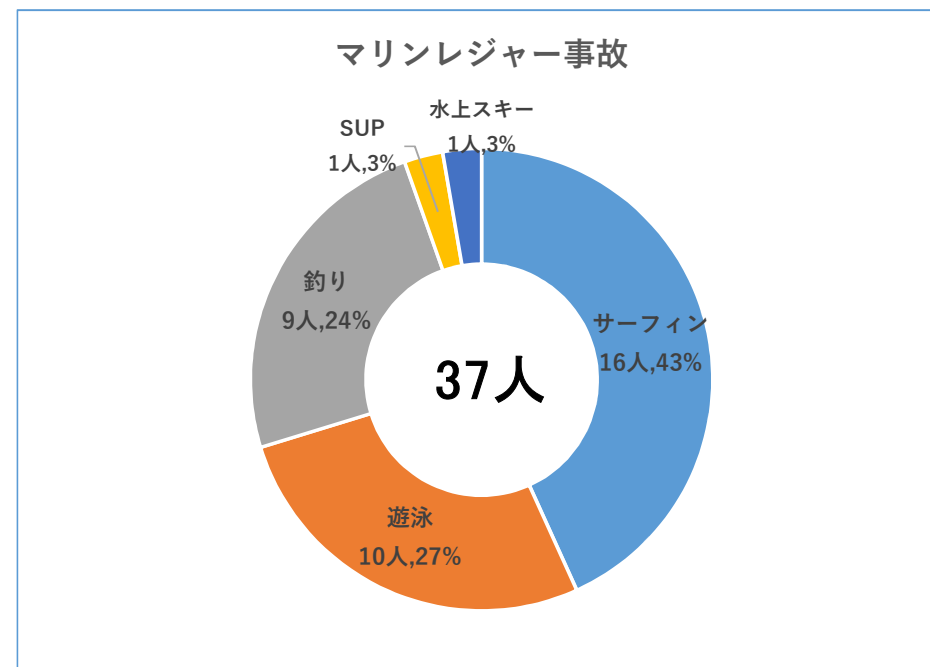
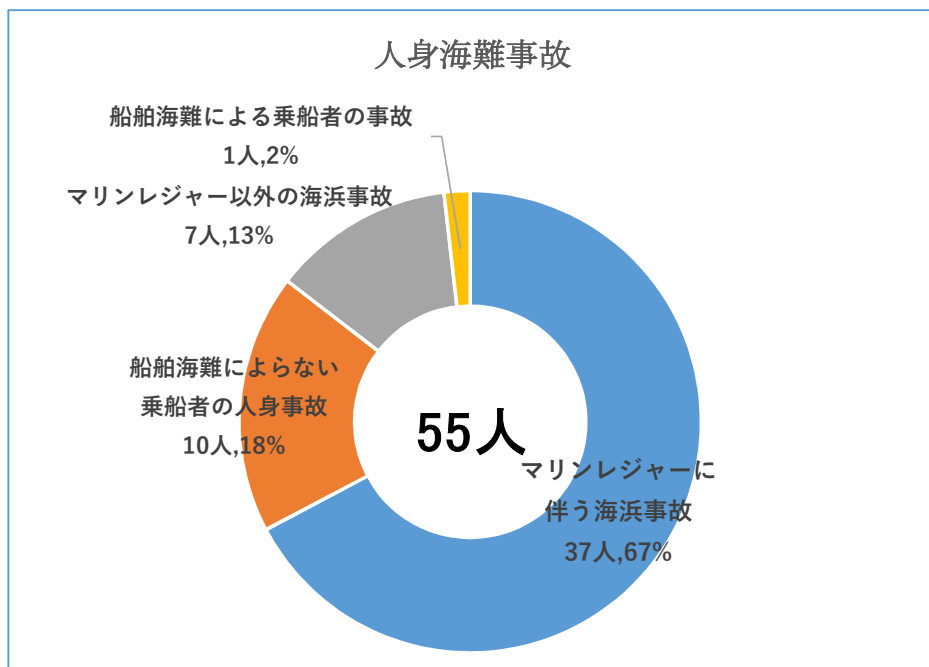
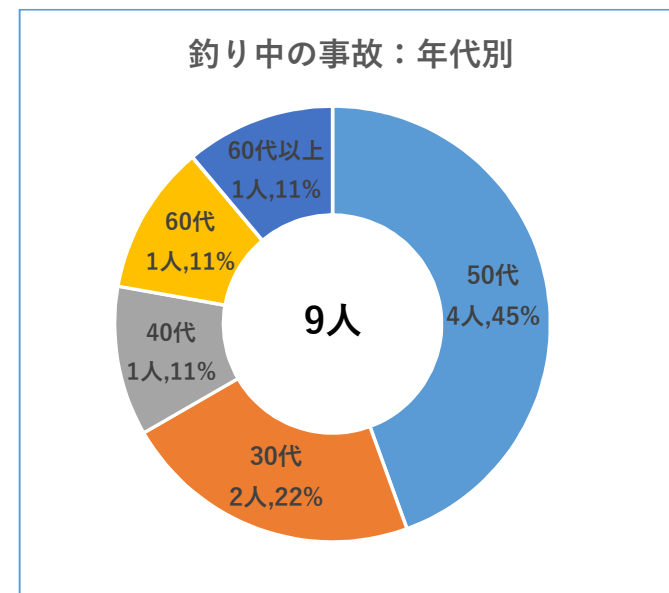
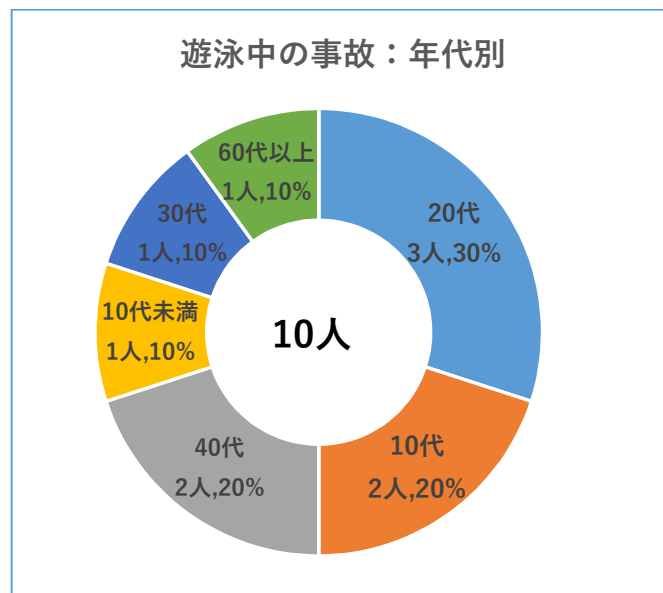
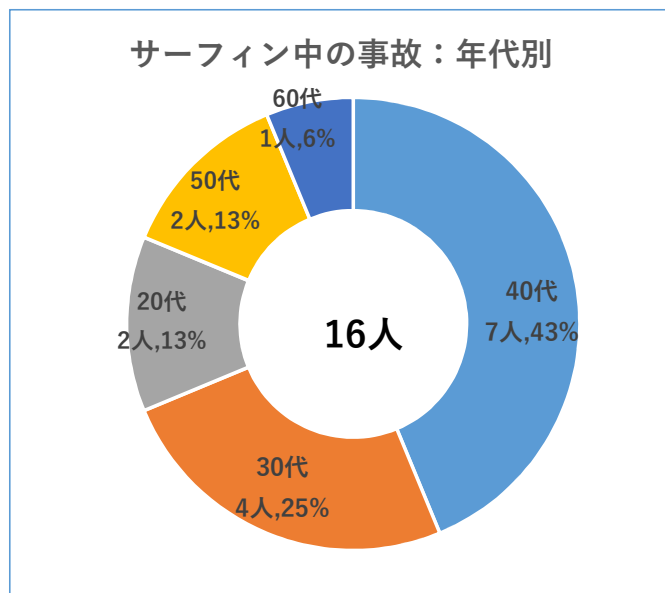


令和4年 銚子海上保安部（勝浦海上保安署含む）管内における人身海難事故分析



令和4年における銚子海上保安部（勝浦海上保安署含む）管内の人身海難事故は55人で、マリンレジャーに伴う海浜事故は37人（67%）である。マリンレジャーに伴う海浜事故の内訳は、サーフィン（16人：43%）、遊泳（10人：27%）、釣り（9人：24%）、SUP・水上スキー（各1人：各3%）である。

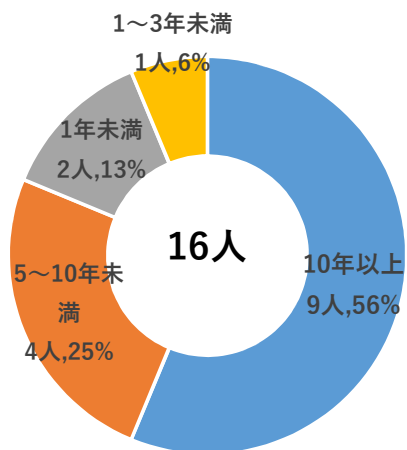
令和4年 銚子海上保安部（勝浦海上保安署含む）管内におけるマリレジャーに伴う海浜事故状況（年代別）



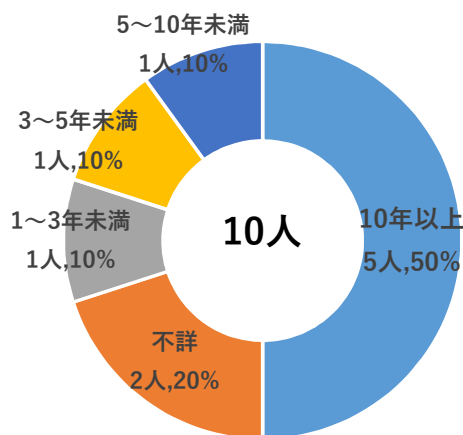
マリレジャーに伴う海浜事故の年代は、サーフィン中の事故が、40代（7人：43%）、30代（4人：25%）、遊泳中の事故が、20代（3人：30%）、10代・40代（各2人：各20%）、釣り中の事故が、50代（4人：45%）、30代（2人：22%）が多く、SUP中の事故が40代、水上スキー中の事故が60代である。

令和4年 銚子海上保安部（勝浦海上保安署含む）管内におけるマリレジャーに伴う海浜事故（経験年数別）

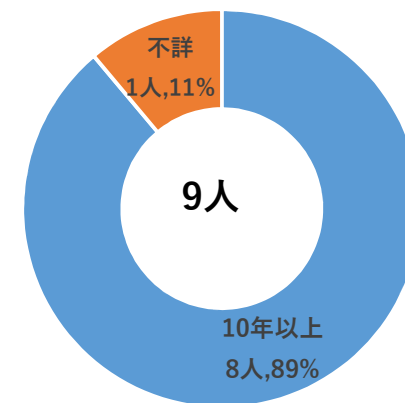
サーフィン中の事故：経験年数別



遊泳中の事故：経験年数別



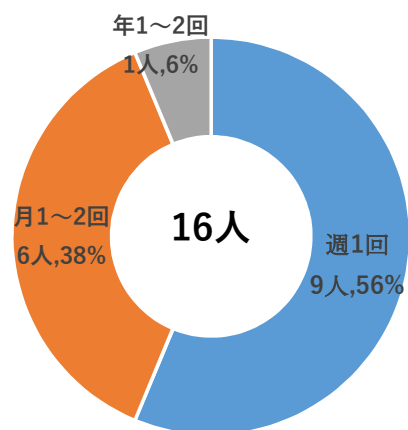
釣り中の事故：経験年数別



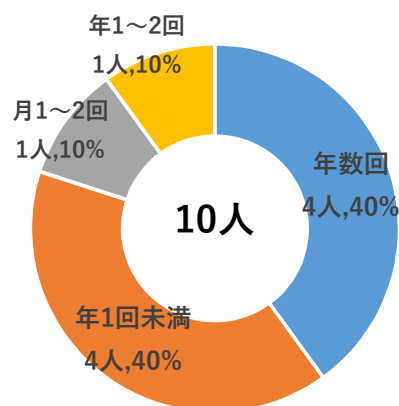
マリレジャーに伴う海浜事故の経験年数は、サーフィン中の事故が、10年以上（9人：56%）、遊泳中の事故が、10年以上（5人：50%）、釣り中の事故が、10年以上（8人：89%）で、経験年数の長い者の事故が多く、SUP中の事故が1～3年未満、水上スキー中の事故は不詳である。

令和4年 銚子海上保安部（勝浦海上保安署含む）管内におけるマリネジャーに伴う海浜事故（活動頻度別）

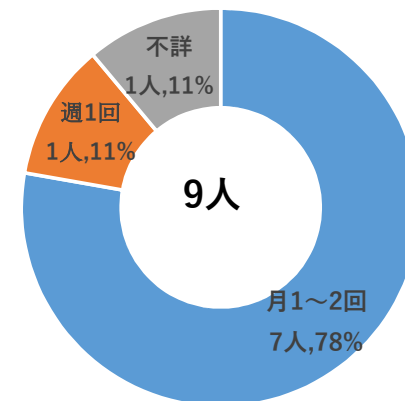
サーフィン中の事故：活動頻度別



遊泳中の事故：活動頻度別



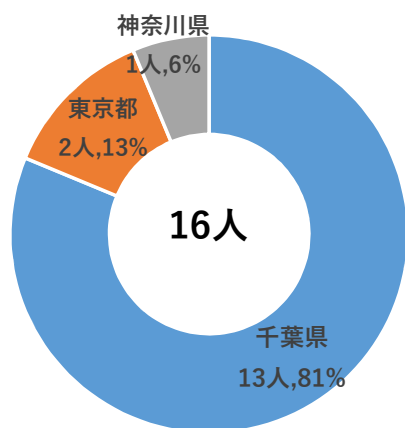
釣り中の事故：活動頻度別



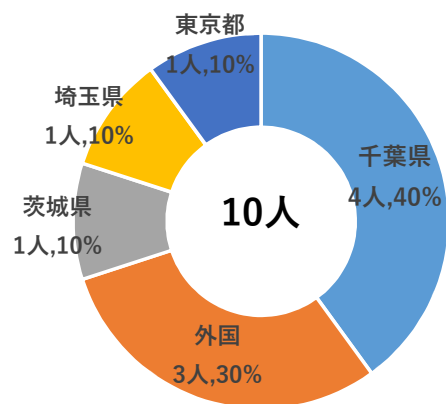
マリネジャーに伴う海浜事故の活動頻度は、サーフィン中の事故が、週1回（9人：56%）、遊泳中の事故が、年数回・年1回未満（各4人：各40%）で、釣り中の事故が、月1~2回（7人：78%）が多く、SUP中の事故が月1~2回、水上スキー中の事故が年数回である。
サーフィンにおいては、活動頻度の高い者の事故が多く発生している。

令和4年 銚子海上保安部（勝浦海上保安署含む）管内におけるマリンレジャーに伴う海浜事故（県別）

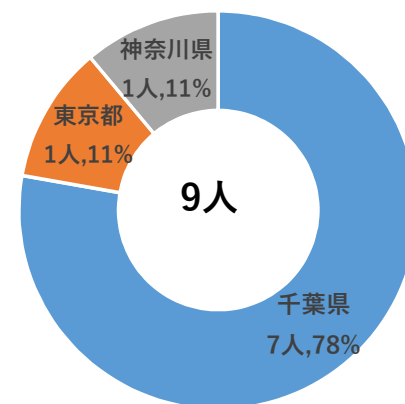
サーフィン中の事故：県別



遊泳中の事故：県別

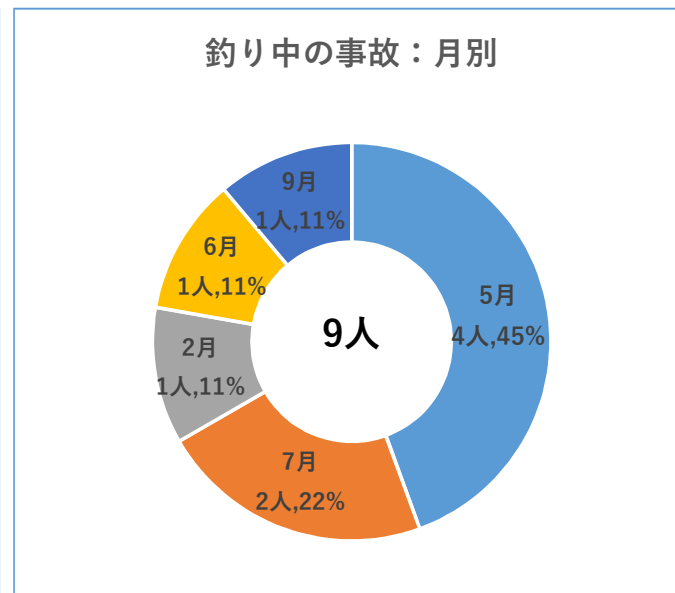
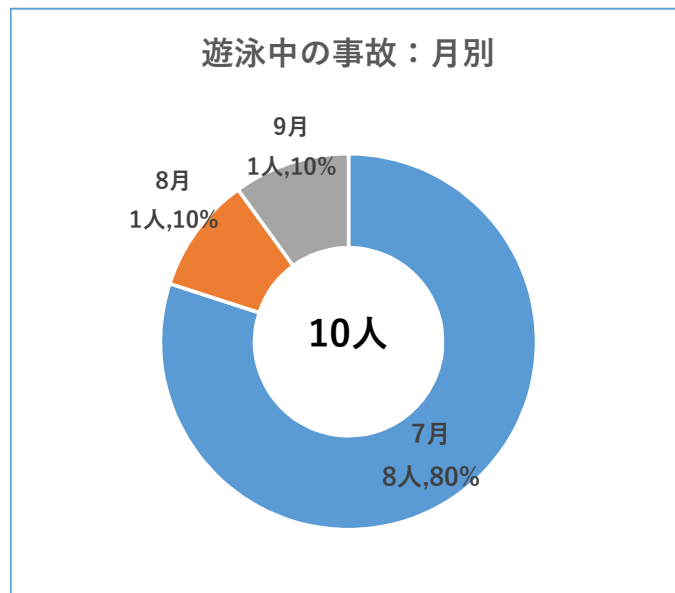
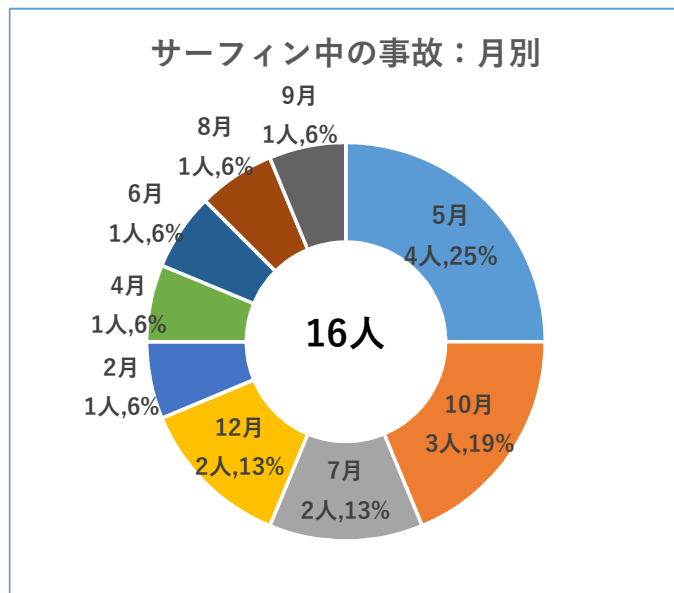


釣り中の事故：県別



マリンレジャーに伴う海浜事故の都道府県では、サーフィン中の事故が、千葉県（13人：81%）、遊泳中の事故が、千葉県（4人：40%）、釣り中の事故が、千葉県（7人：78%）、SUP中の事故が千葉県、水上スキー中の事故が東京都で、県内者の事故が最も多く発生している。

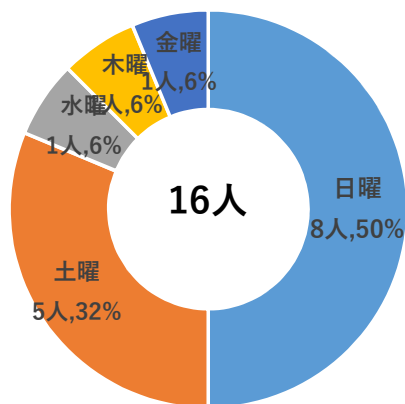
令和4年 銚子海上保安部（勝浦海上保安署含む）管内におけるマリナーに伴う海浜事故（月別）



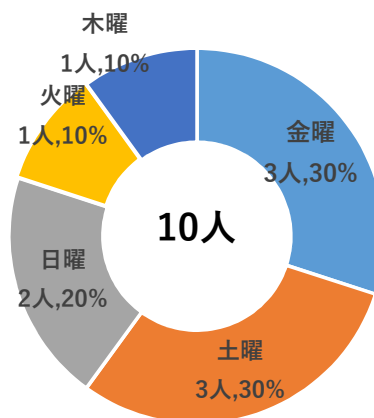
マリナーに伴う海浜事故の月は、サーフィン中の事故が、5月（4人：25%）、遊泳中の事故が、7月（8人：80%）、釣り中の事故が、5月（4人：45%）が多く、SUPは11月、水上スキーは7月である。

令和4年 銚子海上保安部（勝浦海上保安署含む）管内におけるマリレジャーに伴う海浜事故（曜日別）

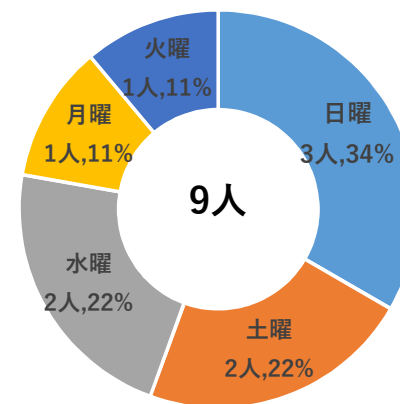
サーフィン中の事故：曜日別



遊泳中の事故：曜日別

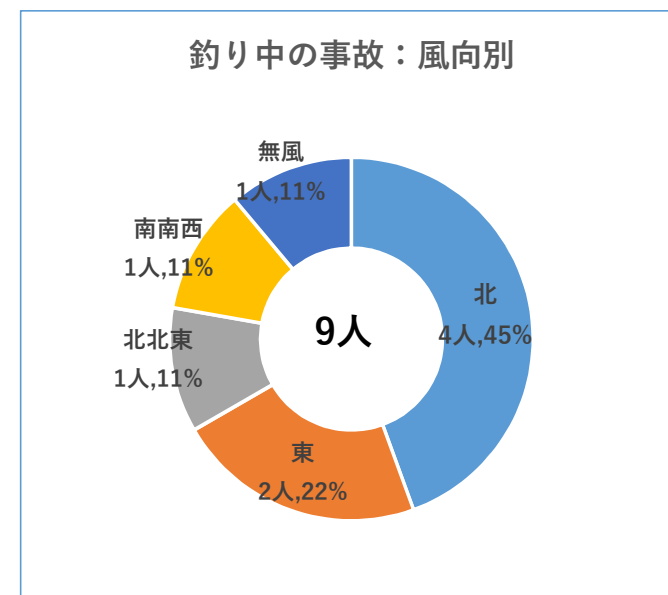
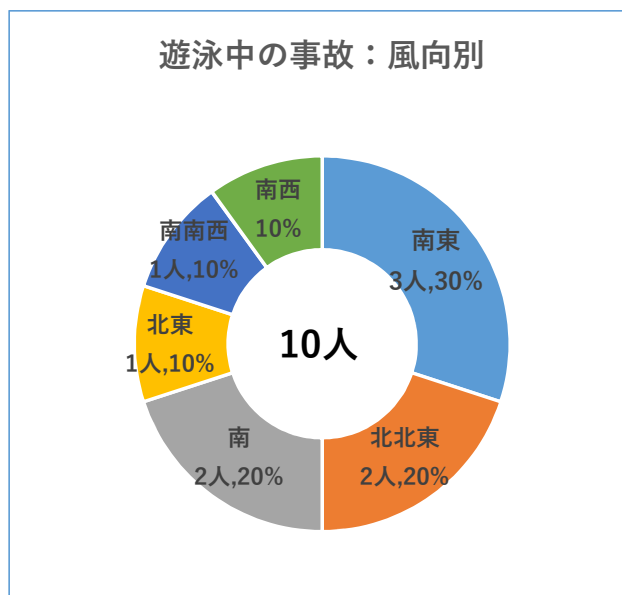
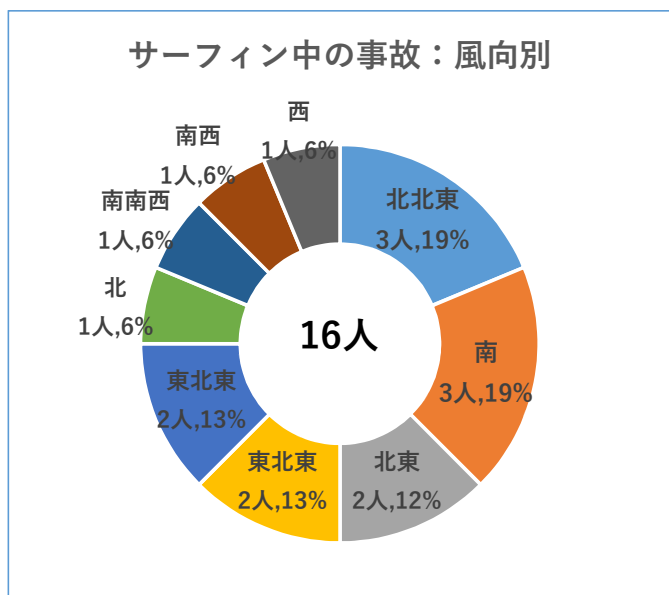


釣り中の事故：曜日別



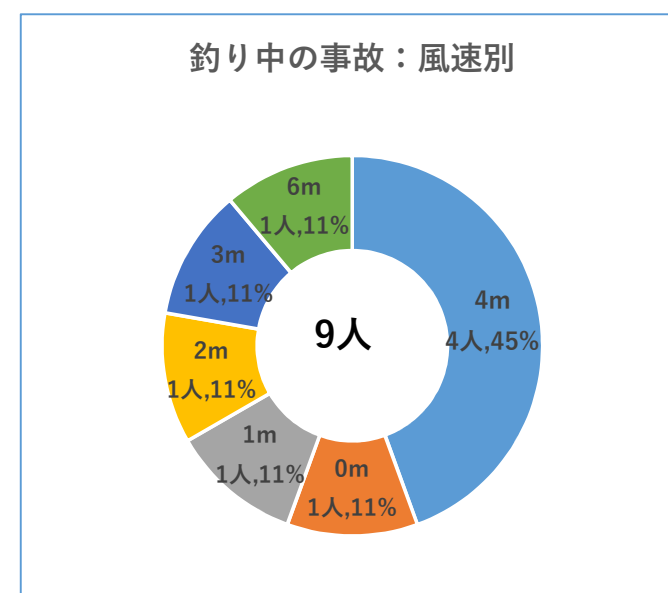
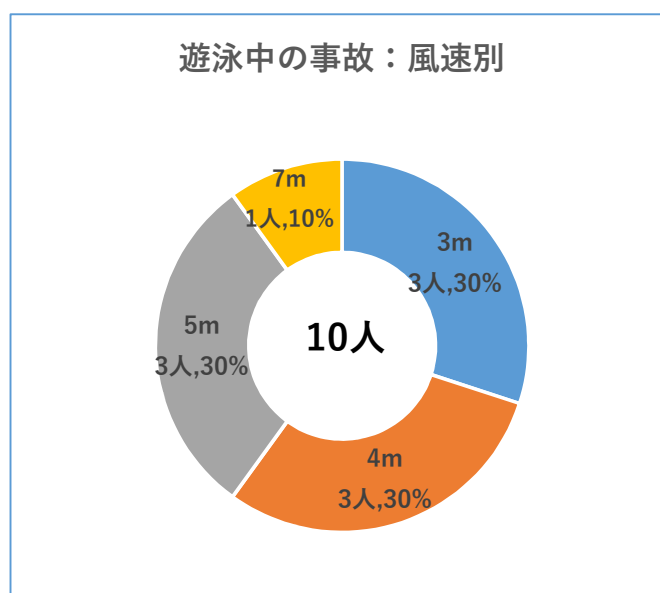
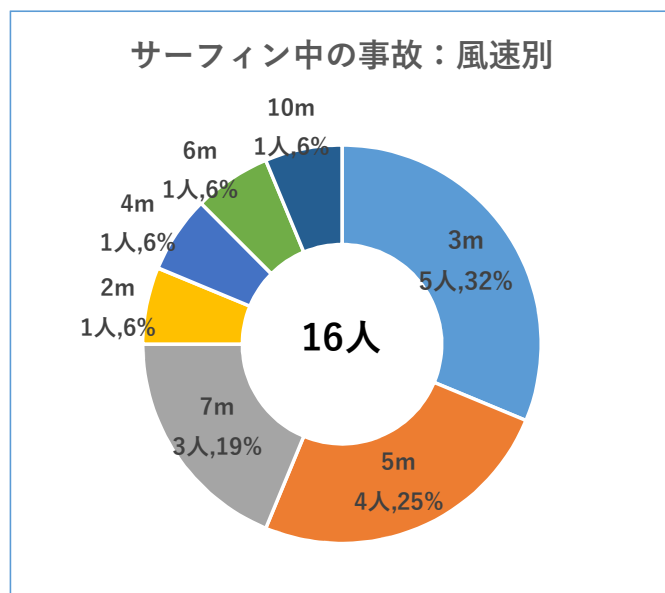
マリレジャーに伴う海浜事故の曜日は、サーフィン中の事故が、日曜日（8人：50%）、遊泳中の事故が、金曜日・土曜日（各3人：各30%）、釣り中の事故が、日曜日（3人：34%）が多く、SUPは水曜日、水上スキーは金曜日である。

令和4年 銚子海上保安部（勝浦海上保安署含む）管内におけるマリレジャーに伴う海浜事故（風向別）



マリレジャーに伴う海浜事故の風向は、サーフィン中の事故が、北北東・南（各3人：各19%）、遊泳中の事故が、南東（3人：30%）、釣り中の事故が、北（4人：45%）が多く、SUPは北東、水上スキーは南西である。

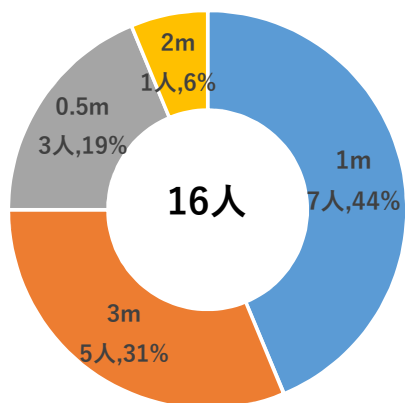
令和4年 銚子海上保安部（勝浦海上保安署含む）管内におけるマリネレジャーに伴う海浜事故（風速別）



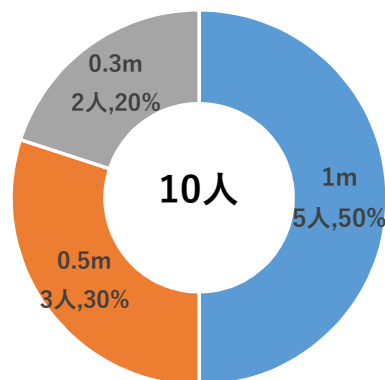
マリネレジャーに伴う海浜事故の風速は、サーフィン中の事故が、3m(5人:32%)、遊泳中の事故が、3・4・5m(各3人:各30%)、釣り中の事故が、4m(4人:45%)が多く、SUPは8m、水上スキーは3mである。

令和4年 銚子海上保安部（勝浦海上保安署含む）管内におけるマリレジャーに伴う海浜事故（波高別）

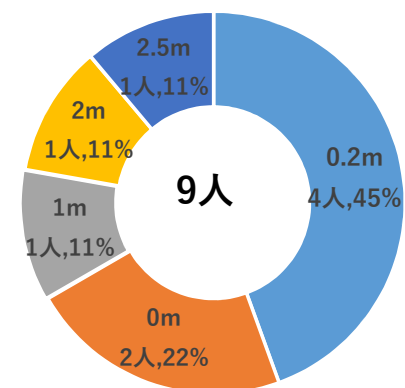
サーフィン中の事故：波高別



遊泳中の事故：波高別



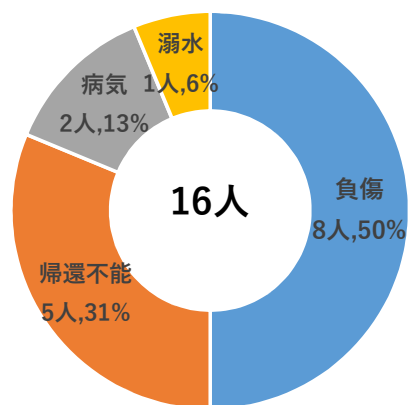
釣り中の事故：波高別



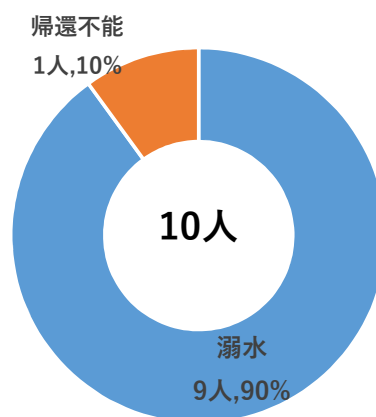
マリレジャーに伴う海浜事故の波高は、サーフィン中の事故が、1m（7人：44%）、遊泳中の事故が、1m（5人：50%）、釣り中の事故が、0.2m（4人：45%）が多く、SUP・水上スキー共に1mである。

令和4年 銚子海上保安部（勝浦海上保安署含む）管内におけるマリレジャーに伴う海浜事故（事故内容別）

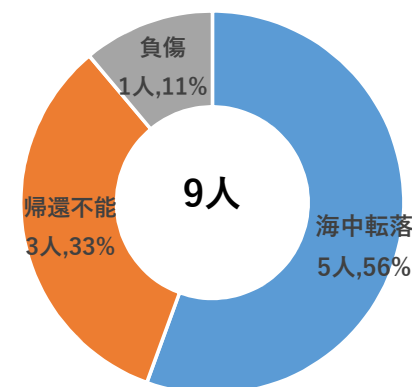
サーフィン中の事故：事故内容別



遊泳中の事故：事故内容別



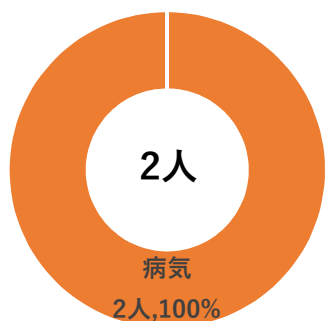
釣り中の事故：事故内容別



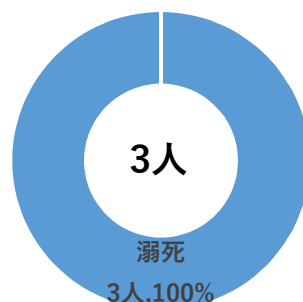
マリレジャーに伴う海浜事故の事故内容は、サーフィン中の事故が、負傷（8人：50%）、遊泳中の事故が、溺水（9人：90%）、釣り中の事故が、海中転落（5人：56%）が多く、SUPは帰還不能、水上スキーは負傷である。

令和4年 銚子海上保安部（勝浦海上保安署含む）管内におけるマリネレジャーに伴う海浜事故（死因別）

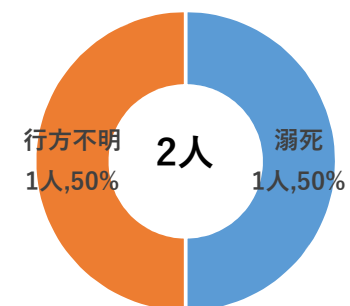
サーフィン中の事故：死因別



遊泳中の事故：死因別



釣り中の事故：死因



マリネレジャーに伴う海浜事故の死因は、サーフィン中の事故が、病気（2人：100%）、遊泳中の事故は、溺水（3人：100%）、釣り中の事故が、溺死・行方不明（各1人：各50%）で、SUP・水上スキー共に死亡者はいない。

死亡率は、サーフィン中の事故が12%、遊泳中の事故が30%、釣り中の事故が22%となっている。

各マリンレジャー愛好者への注意事項

サーフィン中の事故

- ・活動頻度の高い者の事故が多く、過信せず無謀な行動は止めて下さい。
- ・遊戯場所でのリップカレント等の発生状況の事前確認をして下さい。
- ・単独での遊戯は避け、複数の者が居る場所で遊戯して下さい。

遊泳中の事故

- ・監視員のいる開設海水浴場で遊泳して下さい。
- ・遊泳能力、自身の体力等の再認識して下さい。
- ・幼児・小人等がいる場合は、目を離さないで下さい。

釣り中の事故

- ・最新の気象・海象情報の入手して、荒天前に退避して下さい。
- ・釣り中、防波堤・釣り場へ移動中等、海中転落に注意して下さい。
- ・救命胴衣を着用し、単独では無く、複数で行動して下さい。