

通 信



1. 海上安全情報の提供

(1) 航行警報放送の現状

通 信 所 名 識 別 信 号	使用周波数	放 送 開 始 時 刻	
第三管区海上保安本部 よこはまほあん	156.8MHz 156.6MHz	情報入手 直後	10:20, 16:20
第三管区海上保安本部 ナブテックス 局	518kHz	緊急情報 は随時	02:20, 06:20, 10:20, 14:20, 18:20, 22:20
	424kHz		01:34, 05:34, 09:34, 13:34, 17:34, 21:34

(2) 地方海上警報・予報放送の現状

通 信 所 名 識 別 信 号	地 方 海 上 警 報		地 方 海 上 予 報	
	使用周波数	放送開始時刻	使用周波数	放送開始時刻
第三管区海上保安本部 よこはまほあん	156.8MHz 156.6MHz	情報入手直後		
第三管区海上保安本部 ナブテックス 局	518kHz	定時放送時間 02:20, 06:20, 10:20 14:20, 18:20, 22:20 緊急情報は随時	518kHz	10:20, 22:20
	424kHz	定時放送時間 01:34, 05:34, 09:34 13:34, 17:34, 21:34 緊急情報は随時	424kHz	09:34, 21:34

2. 情報収集

(1) 海難通信取扱状況の推移

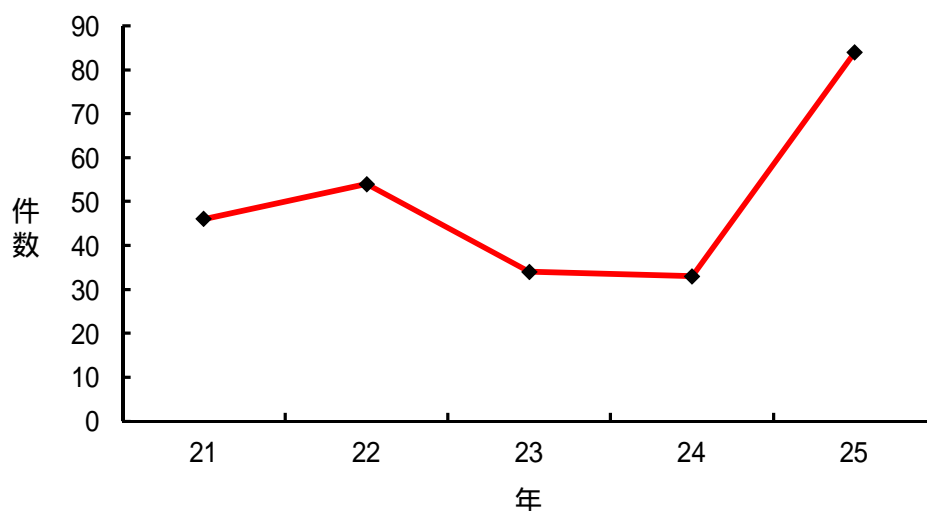
イ. 遭難通信取扱状況

単位：件

通信所	区分 年	遭 難 通 信					計(管区)
		2182kHz	ch16	DSC	NBDP	その他	
陸上	21	-	1	44 (44)	-	-	45 (44)
	22	1 (1)	-	29 (29)	-	-	30 (30)
	23	-	-	24 (24)	-	-	24 (24)
	24	-	-	23 (21)	-	-	23 (21)
	25	1 (0)	1 (0)	4 (3)	-	-	6 (3)
船艇	21	1 (1)	-	-	-	-	1 (1)
	22	-	2 (2)	22 (22)	-	-	24 (22)
	23	-	1 (1)	9 (9)	-	-	10 (9)
	24	-	5 (5)	5 (1)	-	-	10 (1)
	25	-	2 (0)	76 (47)	-	-	78 (47)
計(管区)	21	1 (1)	1	44 (44)	-	-	46 (45)
	22	1 (1)	2 (2)	51 (51)	-	-	54 (52)
	23	-	1 (1)	33 (33)	-	-	34 (33)
	24	-	5 (5)	28 (22)	-	-	33 (22)
	25	1 (0)	3 (0)	80 (50)	-	-	84 (50)

() 内は取扱件数のうち、海難以外のものの件数(遭難警報等の誤発射又は不明等)

ロ. 遭難通信取扱件数の推移 (管区合計件数)



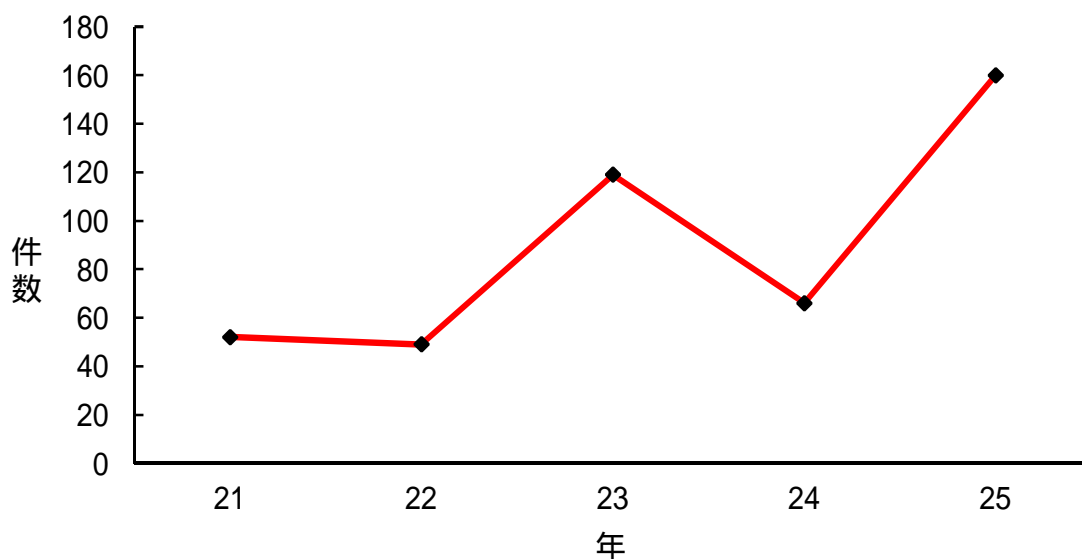
八．緊急通信取扱状況

単位：件

通信所	区分 年	緊急通信					計(管区)
		2182kHz	ch16	DSC	NBDP	その他	
陸上	21	-	49	-	-	-	49
	22	-	40 (4)	-	-	-	40 (4)
	23	-	59 (5)	-	-	-	59 (5)
	24	-	61 (14)	-	-	-	61 (14)
	25	-	52 (12)	1 (1)	-	-	53 (13)
船艇	21	-	3	-	-	-	3
	22	-	9 (1)	-	-	-	9 (1)
	23	-	60 (16)	-	-	-	60 (16)
	24	-	5 (5)	-	-	-	5 (5)
	25	-	2 (0)	105 (98)	-	-	107 (98)
計(管区)	21	-	52	-	-	-	52
	22	-	49 (5)	-	-	-	49 (5)
	23	-	119 (21)	-	-	-	119 (21)
	24	-	66 (19)	-	-	-	66 (19)
	25	-	54 (12)	106 (99)	-	-	160 (111)

() 内は取扱件数のうち、海難以外のものの件数(遭難警報等の誤発射又は不明等)

二．緊急通信取扱件数の推移 (管区合計件数)



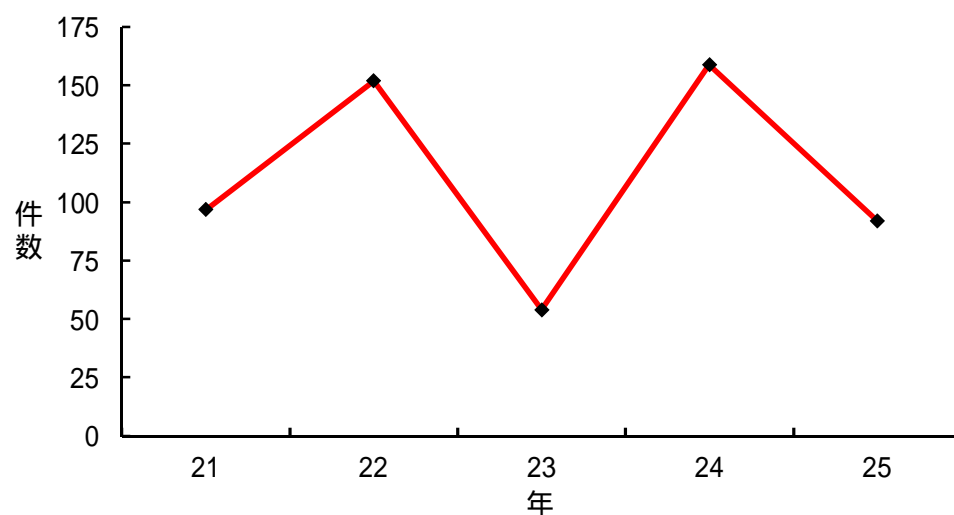
ホ．要急通信取扱状況

単位：件

通信所	区分 年	要 急 通 信					計(管区)
		2182kHz	ch16	DSC	NBDP	その他	
陸上	21	-	97	-	-	-	97
	22	-	152	-	-	-	152
	23	-	52	-	-	-	52
	24	-	156	-	-	-	156
	25	-	92	-	-	-	92
船艇	21	-	-	-	-	-	0
	22	-	-	-	-	-	0
	23	1	1	-	-	-	2
	24	-	2	-	-	1	3
	25	-	-	-	-	-	0
計(管区)	21	-	97	-	-	-	97
	22	-	152	-	-	-	152
	23	1	53	-	-	-	54
	24	-	158	-	-	1	159
	25	-	92	-	-	-	92

注・要急通信とは、海難発生等の内容でありながら遭難信号等を前置せず、一般通信として取り扱うもの。

ヘ．要急通信取扱件数の推移 (管区合計件数)



(2) 遭難周波数の聴守の現状

区分 通信所	業務内容	遭 難 周 波 数			
		2,182kHz	156.8MHz	DSC	NBDP
第三管区海上保安本部	遭難周波数の聴守				

注：行動中の巡視船においても遭難周波数の聴守及び遭難電波の方位測定を行う。

(3) 平成25年 118番通報の状況

単位：件

月 項目	船舶海難	人身事故	警備救難 情報提供	即断等	合計
1月	16	2	26	17,129	17,173
2月	14	12	22	16,190	16,238
3月	9	4	38	19,431	19,482
4月	16	9	41	19,556	19,622
5月	6	23	50	19,791	19,870
6月	7	1	51	22,033	22,092
7月	12	13	85	29,223	29,333
8月	32	12	136	30,718	30,898
9月	18	10	61	29,017	29,106
10月	9	11	43	24,888	24,951
11月	14	10	41	19,225	19,290
12月	17	-	21	18,158	18,196
合計	170	107	615	265,359	266,251