

海上環境

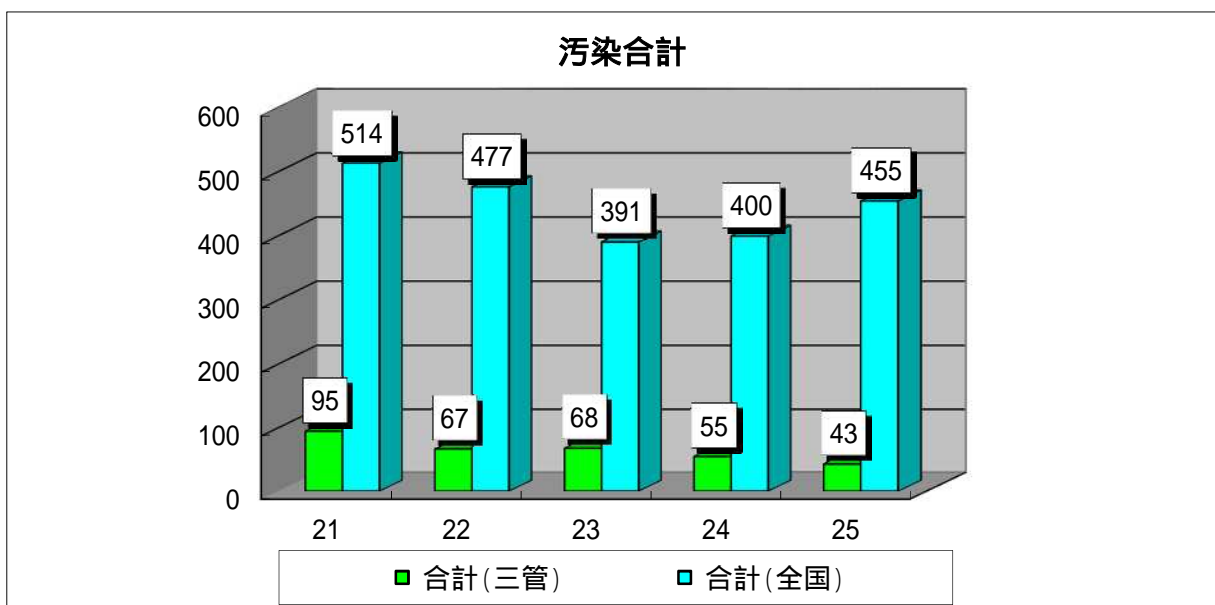
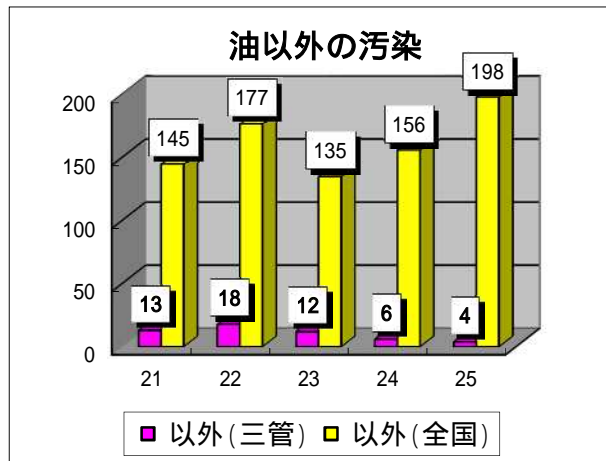
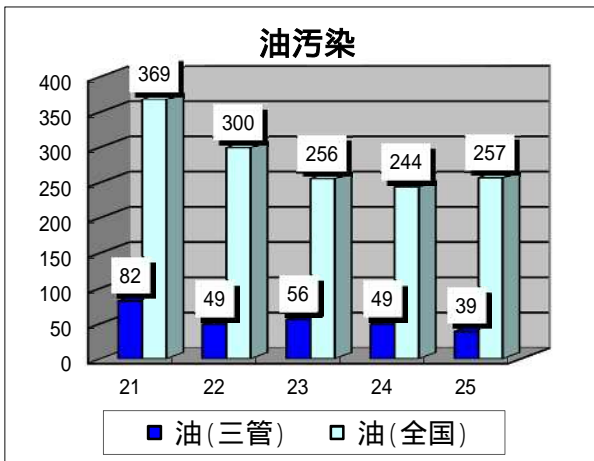


1. 海洋汚染

(1) 海洋汚染の発生確認件数の推移 (平成25年は赤潮・青潮を除く)

単位：件

	油		油以外		計		全国比 (%)
	油(三管)	油(全国)	以外(三管)	以外(全国)	合計(三管)	合計(全国)	
21	82	369	13	145	95	514	18.4
22	49	300	18	177	67	477	14
23	56	256	12	135	68	391	17.3
24	49	244	6	156	55	400	13.7
25	39	257	4	198	43	455	9.4

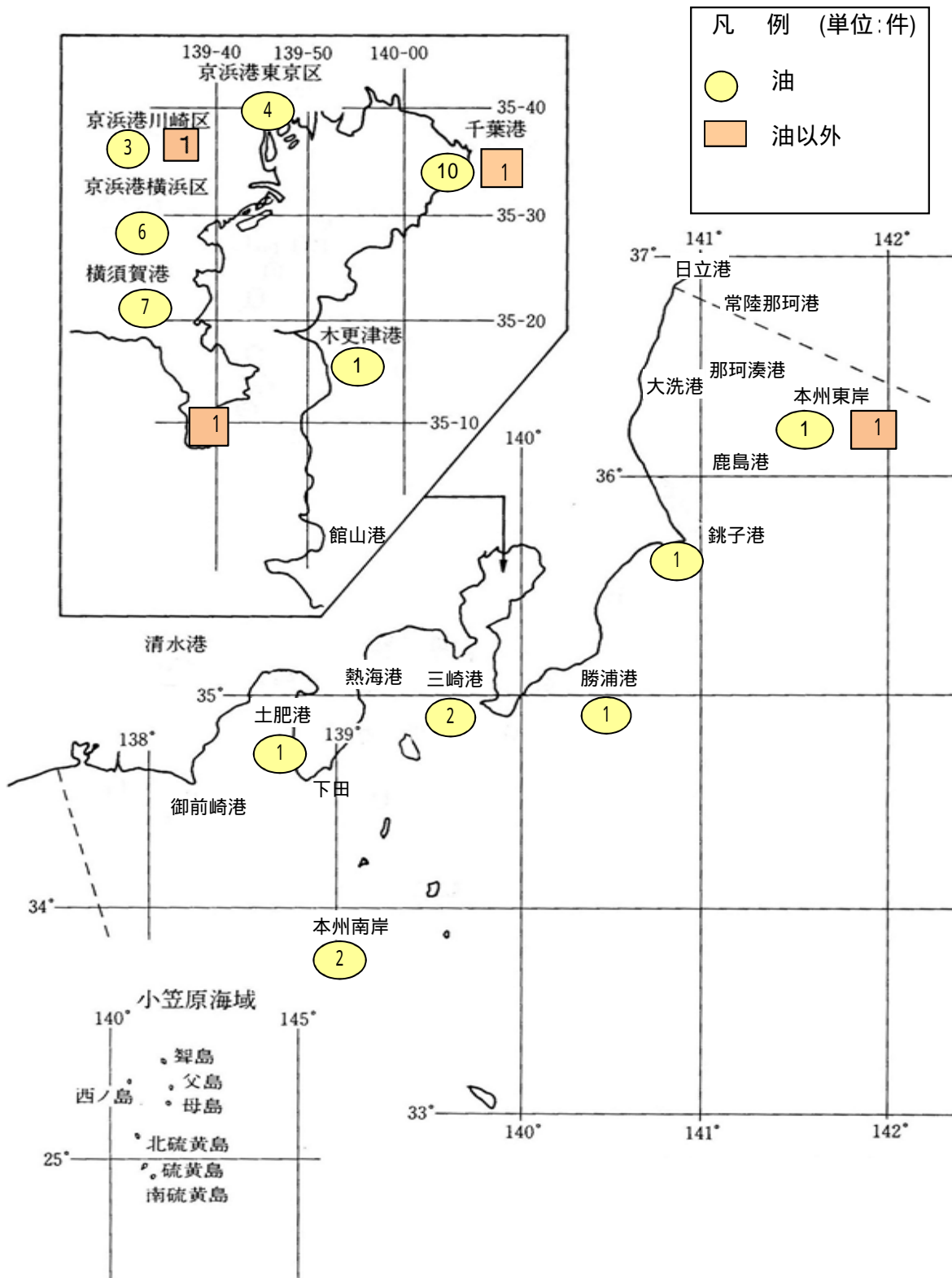


(2) 海域別発生確認件数の推移

単位：件

区分		年					
		21	22	23	24	25	
東京湾	京浜港内	横浜区	25	13	21	8	6
		川崎区	6	8	5	3	4
		東京区	12	6	3	4	4
	千葉港内		8	8	6	13	11
	木更津港内		7	2	3	2	1
	横須賀港内		3	4	4	8	7
	その他の湾内		8	-	1	-	1
小計		69	41	43	38	34	
東京湾外	那珂湊港内		1	1	2	3	-
	鹿島港内		2	1	1	3	-
	銚子港内		1	3	1	-	1
	三崎港内		2	-	2	-	2
	下田港内		1	2	1	3	-
	清水港内		3	1	5	1	-
	田子の浦港内		-	-	-	-	-
	その他の海域		16	18	13	7	6
小計		26	26	25	17	9	
計（管区）		95	67	68	55	43	

(3) 海洋汚染発生確認分布図



	油	油以外	合計
東京湾内	31	3	34
東京湾外	8	1	9
合計	39	4	43

(4) 排出源別油濁発生確認状況の推移

年	区分 国籍	船 船			陸上	不明	その他	計 (管区)	全国	全国比 (%)
		日本	外国	小計						
21		52	11	63	13	6	-	82	369	22.2
22		28	2	30	5	13	1	49	300	16.3
23		16	11	27	7	19	3	56	256	21.8
24		30	4	34	4	10	1	49	244	20
25		24	3	27	3	7	2	39	257	16.7

(5) 原因別油濁発生確認状況の推移

年	区分 国籍	故 意 排 出			取 扱 不 注 意			破 損 ・ 海 難 等			不明	計 (管区)	全国
		日本	外国	小計	日本	外国	小計	日本	外国	小計			
21		13	-	13	22	4	26	27	10	37	6	82	369
22		6	-	6	15	1	16	10	1	11	16	49	300
23		5	-	5	8	2	10	9	-	9	32	56	256
24		4	-	4	18	4	22	10	-	10	13	49	244
25		7	-	7	10	3	13	12	-	12	7	39	257

2 . 廃棄物の海洋への排出

(1) 廃棄物の排出状況の推移

区分		年				
		21	22	23	24	25
産業廃棄物	海洋投入処分	101.7	92.3	122.4	117.7	86.7
	海面埋立て	-	-	-	-	-
一般廃棄物	海洋投入処分	-	-	-	-	-
	海面埋立て	-	-	-	-	-
水底土砂	海洋投入処分	30.8	25.1	15.7	216.8	202.4
	海面埋立て	-	-	-	-	-

注：本統計は、当管区本部に提出された廃棄物排出状況報告書を集計したものである。

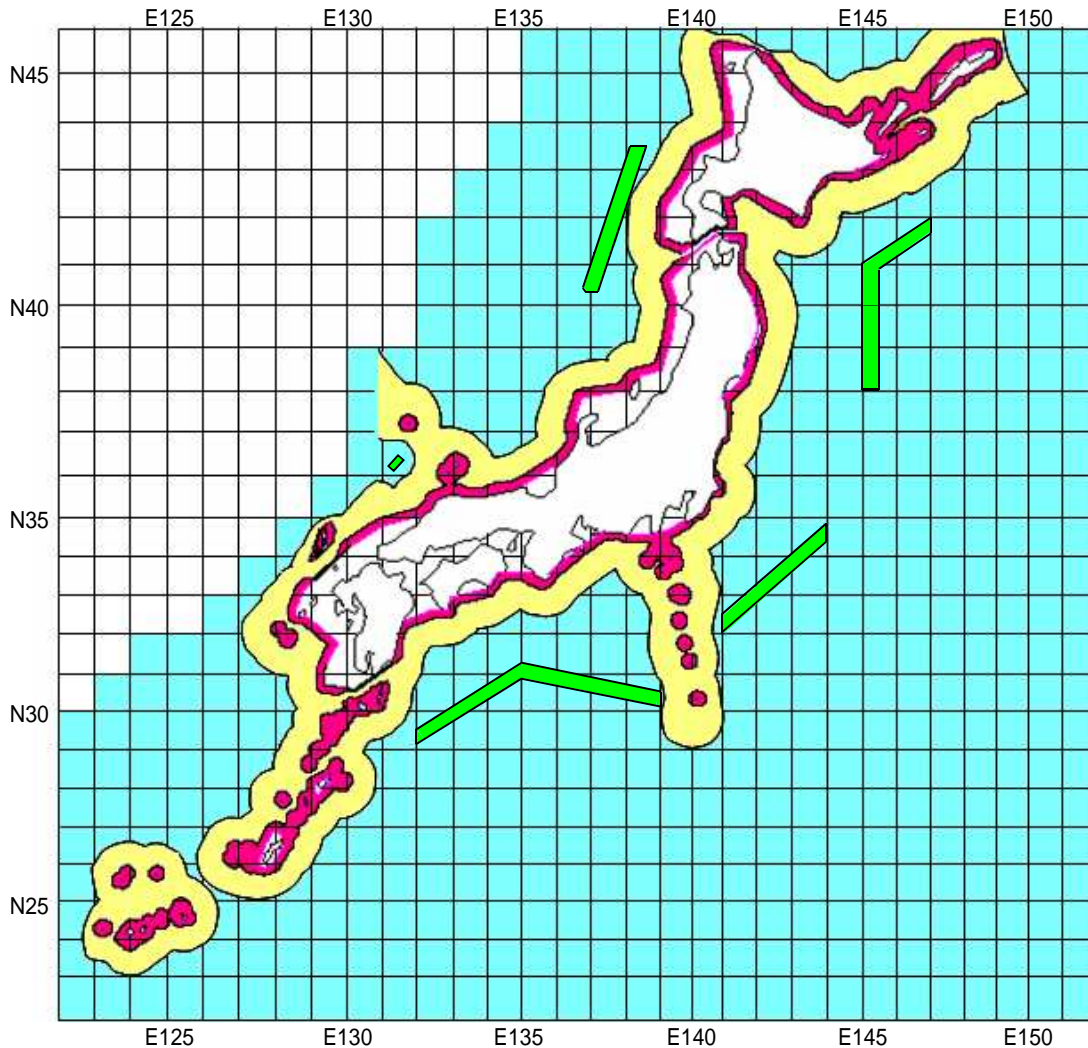
(2) 廃棄物の種類別排出状況(25年)

単位：万m³

区 分 海 域		海 洋 投 入 処 分				
		海域	海域	海域	その他の 海域	計
廃棄物の種類						
一 般 廃 棄 物	し尿、浄化槽汚でい	-	-	-	-	0
	そ の 他	-	-	-	-	0
	計	0	0	0	0	0
産 業 廃 棄 物	非水溶性無機性汚でい	-	86.7	-	-	86.7
	産 鉱 さ い	-	-	-	-	0
	水溶性無機性汚でい	-	-	-	-	0
	有 機 性 汚 で い	-	-	-	-	0
	廃 酸 ・ 廃 アルカリ	-	-	-	-	0
	そ の 他	-	-	-	-	0
	計	0	86.7	0	0	86.7
水 底 土 砂		-	-	-	202.4	202.4

(3) 廃棄物排出海域図

海洋汚染等及び海上災害の防止に関する法律施行令第 4 条の 2 別表第 3 及び
 廃棄物海洋投入処分の許可等に関する省令第 6 条別表関連



旧海防令	海防令	許可省令	区分	海 域
A 海域	-	海域	■	
B 海域	-	海域	■	
C 海域	A 海域	海域	■	すべての国の領海の基線からその外側 50 海里の線を越える海域
D 海域	B 海域	-	■	すべての国の領海の基線からその外側 12 海里以遠の海域
E 海域	C 海域	-		次に掲げる海域以外の海域 (1) 港則法に基づく港の区域及び港の境界外 1 万m以内の海域 (2) 海図に記載されている海岸の低潮線から 1 万m以内の海域 (3) 伊勢湾及び瀬戸内海 (4) 本邦の領海の基線から 50 海里を超えない海域のうち水産動植物の 生息環境その他の海洋環境の保全上支障があると認めて環境大臣が指定 する海域
F 海域	D 海域	海域		上記(4)の海域を除くすべての海域

1 海防令：海洋汚染等及び海上災害の防止に関する法律施行令をいう。

2 許可省令：廃棄物海洋投入処分の許可等に関する省令をいう。

3. 監視・取締り

(1) 海上環境関係法令違反送致状況の推移

単位：件

年	海洋汚染及び海上災害の防止に関する法律違反			港則法違反			その他の法令違反			計 (管区)			全国	全国比 (%)
	日本	外国	小計	日本	外国	小計	日本	外国	小計	日本	外国	小計		
21	52	6	58	9	-	9	-	-	0	61	6	67	739	9.0
22	110	1	111	12	-	12	7	-	7	129	1	130	638	20.3
23	72	3	75	11	-	11	17	-	17	100	3	103	666	15.4
24	54	2	56	19	-	19	4	-	4	77	2	79	562	14.0
25	100	2	102	12	-	12	5	-	5	117	2	119	661	18.0

(2) 海上環境関係法令違反内容別送致状況の推移

単位：件

年	区分 国籍		油 排 出						油記録簿 記載義務 違反			脱落防止 義務違反			廃棄物投 棄 禁 止 違反			そ の 他						計 (管区)	全 国	全 国 比 (%)
			故意犯			過失犯			小計	日本	外国	計	日本	外国	計	日本	外国	計	実質犯			形式犯				
	日本	外国	計	日本	外国	計	日本	外国											計	日本	外国	計	日本	外国	計	日本
21	13	1	14	16	5	21	35	2	-	2	9	-	9	-	-	0	16	-	16	5	-	5	21	67	739	9.0
22	13	-	13	8	1	9	22	2	-	2	12	-	12	5	-	5	31	-	31	58	-	58	89	130	628	20.7
23	6	1	7	13	2	15	22	3	-	3	10	-	10	4	-	4	11	-	11	53	-	53	64	103	666	15.4
24	5	-	5	11	2	13	18	5	-	5	19	-	19	3	-	3	16	-	16	18	-	18	34	79	562	14.0
25	6	1	7	12	1	13	20	3	-	3	11	-	11	1	-	1	38	1	39	45	-	45	84	119	661	18.0