

通 信



1. 海上安全情報の提供

(1) 航行警報放送の現状

通 信 所 名 識 別 信 号	使用周波数	放 送 開 始 時 刻	
第三管区海上保安本部 よこはまほあん	156.8MHz 156.6MHz	情報入手 直後	10:20, 16:20
第三管区海上保安本部 ナブテックス 局	518kHz	緊急情報 は随時	02:20, 06:20, 10:20, 14:20, 18:20, 22:20
	424kHz		01:34, 05:34, 09:34, 13:34, 17:34, 21:34

(2) 地方海上警報・予報放送の現状

通 信 所 名 識 別 信 号	地 方 海 上 警 報		地 方 海 上 予 報	
	使用周波数	放送開始時刻	使用周波数	放送開始時刻
第三管区海上保安本部 よこはまほあん	156.8MHz 156.6MHz	情報入手直後	———	———
第三管区海上保安本部 ナブテックス 局	518kHz	定時放送時間 02:20, 06:20, 10:20 14:20, 18:20, 22:20 緊急情報は随時	518kHz	10:20, 22:20
	424kHz	定時放送時間 01:34, 05:34, 09:34 13:34, 17:34, 21:34 緊急情報は随時	424kHz	09:34, 21:34

2. 情報収集

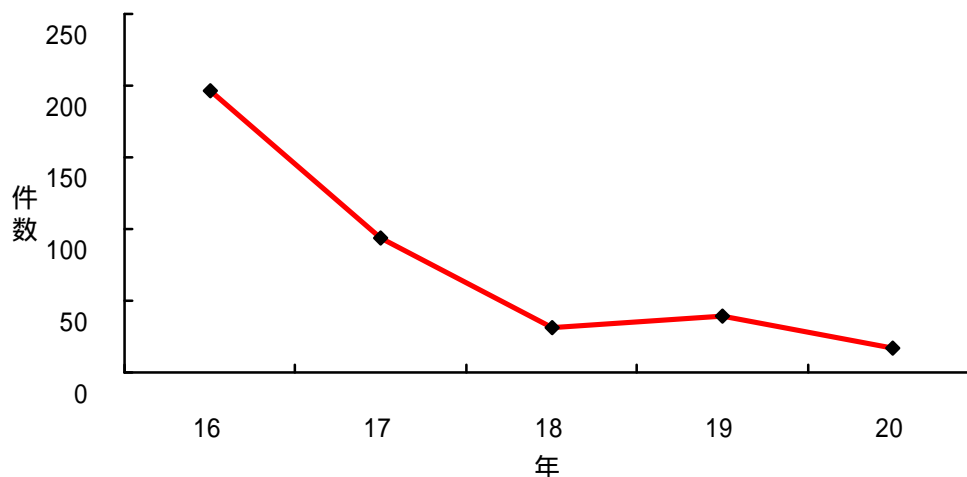
(1) 海難通信取扱状況の推移

イ. 遭難通信取扱状況

通信所	区分 年	遭 難 通 信					計(管区)
		2182kHz	ch 1 6	D S C	N B D P	その他	
陸上	16		2	126 (17)			128 (17)
	17		1	36 (18)			37 (18)
	18		4	21 (9)			25 (9)
	19		5 (1)	8 (6)			13 (7)
	20		2	9 (3)			11 (3)
船艇	16		9 (1)	59 (48)			68 (49)
	17	1(1)	4 (1)	52 (50)			57 (52)
	18			6 (5)			6 (5)
	19	3(3)	1	22 (12)			26 (15)
	20			6 (5)			6 (5)
計(管区)	16		11 (1)	185 (65)			196 (66)
	17	1(1)	5 (1)	88 (68)			94 (69)
	18		4	27 (14)			31 (14)
	19	3(3)	6 (1)	30 (18)			39 (22)
	20		2	15 (8)			17 (8)

() 内は取扱件数のうち、海難以外のものの件数(遭難警報等の誤発射又は不明等)

ロ. 遭難通信取扱件数の推移 (管区合計件数)

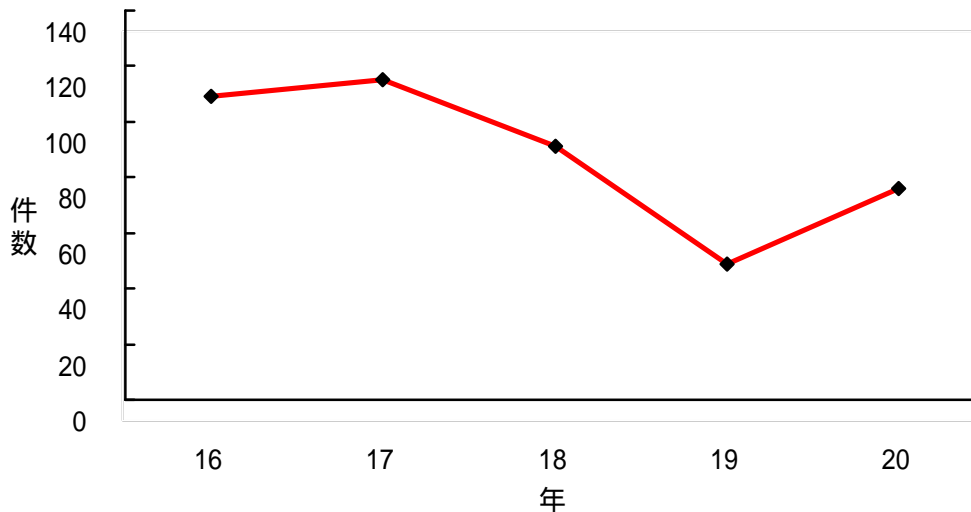


八．緊急通信取扱状況

通 信 所	区分 年	緊 急 通 信					計(管区)
		2182kHz	ch 1 6	D S C	N B D P	その他	
陸上	16		66	1			67
	17	1	59 (6)	3			63 (6)
	18		47				47
	19		22 (3)				22 (3)
	20		76 (2)				76 (2)
船艇	16		41 (4)	1 (1)			42 (5)
	17		47 (4)	1 (1)		4	52 (5)
	18		44	0			44
	19		21 (6)	6 (1)			27 (7)
	20		0	0			0
計(管区)	16		107 (4)	2 (1)			109 (5)
	17	1	106 (10)	4 (1)		4	115 (11)
	18		91				91
	19		43 (9)	6 (1)			49 (10)
	20		76 (2)				76 (2)

()内は取扱件数のうち、海難以外のものの件数(遭難警報等の誤発射又は不明等)

二．緊急通信取扱件数の推移 (管区合計件数)

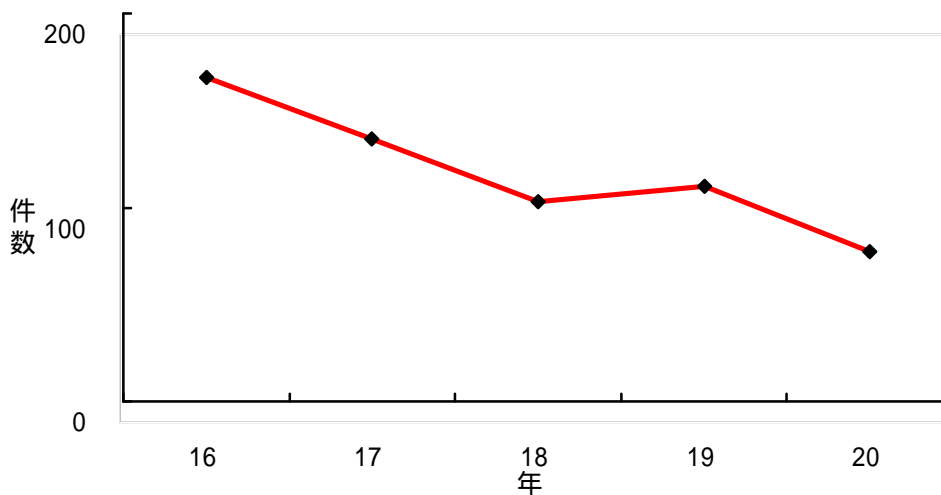


ホ．要急通信取扱状況

通信所	区分 年	要 急 通 信					計(管区)
		2182kHz	ch 1 6	D S C	N B D P	その他	
陸上	16		165				165
	17		135				135
	18		103				103
	19		111				111
	20	1	70				71
船艇	16		2				2
	17						
	18						
	19						
	20		6				6
計(管区)	16		167				167
	17		135				135
	18		103				103
	19		111				111
	20		76				77

注・要急通信とは、海難発生等の内容でありながら遭難信号等を前置せず、一般通信として取り扱うもの。

ヘ．要急通信取扱件数の推移 (管区合計件数)



(2) 遭難周波数の聴守の現状

区分 通信所	業務内容	遭 難 周 波 数			
		2,182k H z	156.8M H z	D S C	N B D P
第三管区海上保安本部	遭難周波数の聴守				

注：行動中の巡視船においても遭難周波数の聴守及び遭難電波の方位測定を行う。

(3) 平成 2 0 年 1 1 8 番通報の状況 (件数)

項 目	月												
	合 計	1月	2月	3月	4月	5月	6月	7月	8月	9月	10月	11月	12月
船舶海難	231	8	9	17	12	18	10	25	46	16	20	26	24
人身事故	158	8	5	6	13	14	6	37	30	12	18	5	4
警備救難 情報提供	366	223	18	28	32	26	30	49	54	33	31	20	22
即断等	219,185	17,735	17,748	19,199	19,468	18,945	17,464	19,205	18,250	18,152	17,386	16,779	18,854
合 計	219,940	17,774	17,780	19,250	19,525	19,003	17,510	19,316	18,380	18,213	17,455	16,830	18,904