

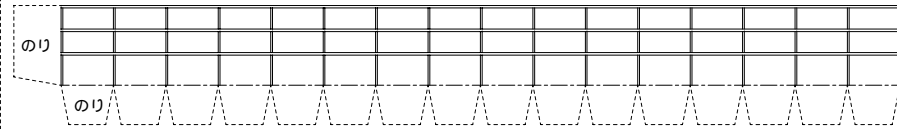
ペーパークラフト NO.166
小良ヶ浜灯台 oragahama S,1/100

福島県双葉郡富岡町(子ギリバノ鼻)

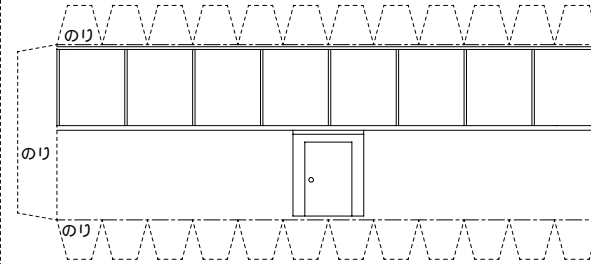
灯台の大きさ

高さ：建物 11.73m 光り 水面から 40.5m
 灯塔の太さ：円筒形 2.2m
 光りとどく距離：白光 10万カンデラ 17.5海里(約32km)
 光りかた：8秒間に1回白く光る(LB-M30型灯器)
 設置年月：昭和30年3月28日

手すり



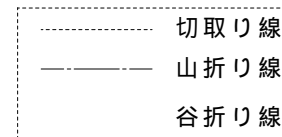
はり板 胴壁



組立て方

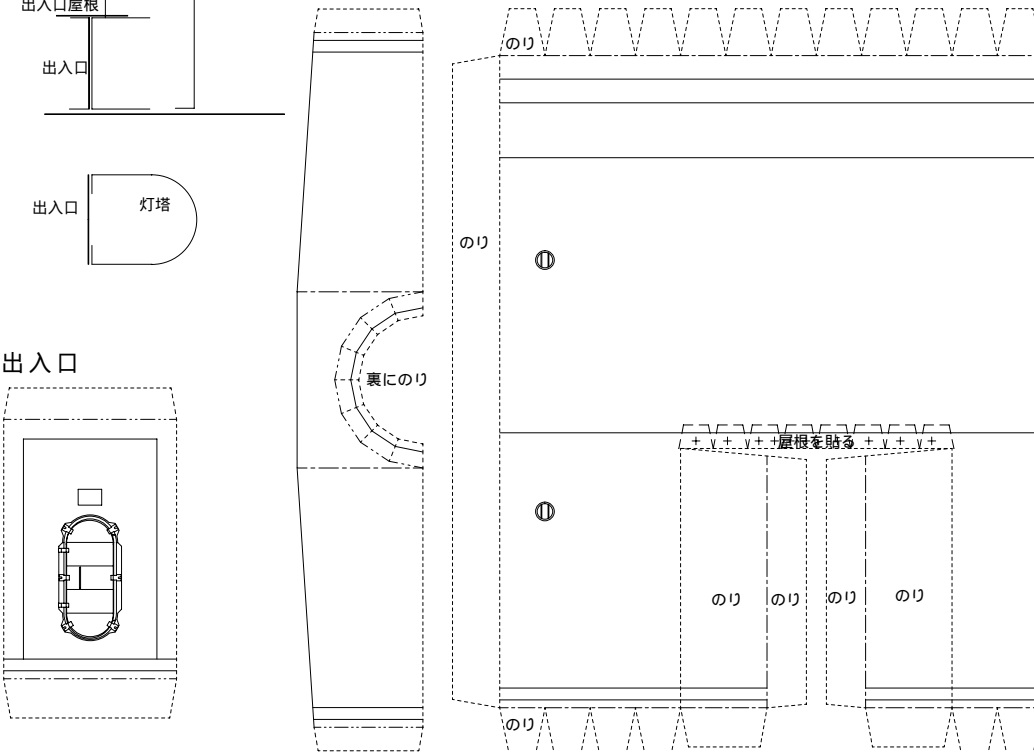
1. 折り線部は前もってしごいておく
2. 切り取り後各パーツの形を整える
3. 筒状の部品は組み立て前に筒状に張付ける
4. 灯ろうを組立て地覆に張付けるーパーツ 1
5. 灯塔を組立て台紙に張付ける
6. 灯塔上部に踊り場を取り付ける
7. 出入口口を灯塔と台紙に張付ける
8. 踊り場上に胴壁およびパーツ 1 を張付ける
9. 完成

折り曲げ方



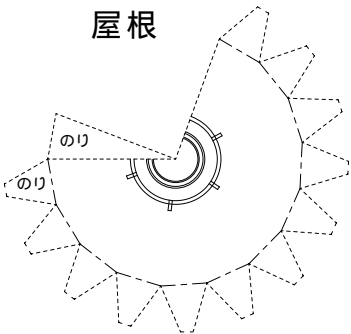
出入口屋根

灯塔

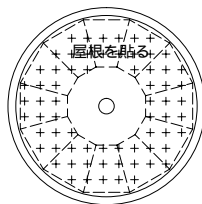


簡易灯ろう

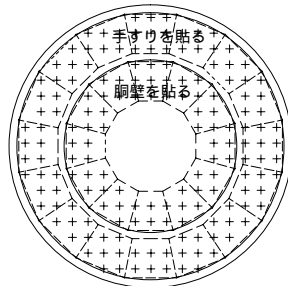
屋根



ひさし



踊り場



出入口

